



**Relatório de Gestão Fiscal**

**Prefeitura Municipal de São José do Sabugi - PB (Poder Executivo)**

**Orçamentos Fiscal e da Seguridade Social**

**CNPJ:**

**Exercício: 2025**

**Período de referência: 2º quadrimestre**

**RGF-Anexo 01 | Tabela 1.0 - Demonstrativo da Despesa com Pessoal**

Apuração do Cumprimento do Limite Legal	DTP e Apuração do Cumprimento do Limite Legal	
	Valor	% sobre a RCL Ajustada
<b>DTP e Apuração do Cumprimento do Limite Legal</b>	-	-
RECEITA CORRENTE LIQUIDA - RCL (IV)	47.820.557,44	
(-) Transferências Obrigatórias da União Relativas às Emendas Individuais (art. 166-A, §1º, da CF)	650.000,00	
(-) Transferências obrigatórias da União relativas às emendas de bancada (art. 166, § 16, da CF)	0,00	
(-) Transferências da União relativas à remuneração dos agentes comunitários de saúde e de combate às endemias (CF, art. 198, §11)	0,00	
(-) Outras Deduções Constitucionais ou Legais	0,00	
= RECEITA CORRENTE LÍQUIDA AJUSTADA PARA CÁLCULO DOS LIMITES DA DESPESA COM PESSOAL (V)	47.170.557,44	
DESPESA TOTAL COM PESSOAL - DTP (VI) = (IIIa + IIIb)	17.223.894,43	36,51
LIMITE MÁXIMO (VII) (incisos I, II e III, art. 20 da LRF)	25.472.101,02	54,00
LIMITE PRUDENCIAL (VIII) = (0,95 x VII) (parágrafo único do art. 22 da LRF)	24.198.495,97	51,30
LIMITE DE ALERTA (IX) = (0,90 x VII) (inciso II do §1º do art. 59 da LRF)	22.924.890,92	48,60

**RGF-Anexo 01 | Tabela 1.0 - Demonstrativo da Despesa com Pessoal**

Notas Explicativas	Valores
	31/08/2025
<b>Notas Explicativas</b>	-
Notas Explicativas	


<div><div>siconfi</div><div>Sistema de Informações Contábeis e Fiscais do Setor Público Brasileiro</div><div>TESOURO NACIONAL</div></div>	Relatório de Gestão Fiscal
	Prefeitura Municipal de São José do Sabugi - PB (Poder Executivo)
	Orçamentos Fiscal e da Seguridade Social
	CNPJ:
	Exercício: 2025
	Período de referência: 2º quadrimestre

RGF-Anexo 01 | Tabela 1.2 - Trajetória de Retorno ao Limite da Despesa Total com Pessoal

Trajetória de Retorno ao Limite da Despesa Total com Pessoal	Apuração da Trajetória de Retorno ao Limite da DTP								
	Exercício de Descumprimento do Limite			Exercício do Primeiro Período Seguinte			Exercício do Segundo Período Seguinte		
	No Quadrimestre/Semestre			Primeiro Período Seguinte			Segundo Período Seguinte		
	Limite Máximo (a)	% DTP (b)	% Excedente (c) = (b-a)	Redutor Mínimo de 1/3 do Excedente (d) = (1/3*c)	Limite (e) = (b-d)	% DTP (f)	Redutor Residual (g) = (f-a)	Limite (h) = (a)	% DTP (i)
Trajetória de Retorno ao Limite da Despesa Total com Pessoal	-	-	-	-	-	-	-	-	-
Valores Percentuais									0,00


**RGF-Anexo 01 | Tabela 1.2 - Trajetória de Retorno ao Limite da Despesa Total com Pessoal**

Parâmetros para Redução do Excedente de DTP (art. 15 da LC 178/2021)	Percentual
<b>Parâmetros para Redução do Excedente de DTP (art. 15 da LC 178/2021)</b>	<b>Percentual</b>
Limite Máximo (VII) (%) (LRF, art. 20)	-
DTP em 2021 (X) (%)	
Excedente em 2021 (XI) = (X - VII) (%)	
Redutor anual (XII) = (0,10 x XI) (%)	

 <div>Sistema de Informações Contábeis e Fiscais do Setor Público Brasileiro</div> <div>TESOURO NACIONAL</div>	Relatório de Gestão Fiscal
	Prefeitura Municipal de São José do Sabugi - PB (Poder Executivo)
	Orçamentos Fiscal e da Seguridade Social
	CNPJ:
	Exercício: 2025
	Período de referência: 2º quadrimestre

RGF-Anexo 01 | Tabela 1.2 - Trajetória de Retorno ao Limite da Despesa Total com Pessoal

Trajetória de Retorno ao Limite da Despesa Total com Pessoal (art. 15 da LC 178/2021)	Apuração da Trajetória de Retorno ao Limite da DTP (art. 15 da LC 178/2021)											
	2021	2022	2023	2024	2025	2026	2027	2028	2029	2030	2031	2032
Trajetória de Retorno ao Limite da Despesa Total com Pessoal (art. 15 da LC 178/2021)	-	-	-	-	-	-	-	-	-	-	-	-
RECEITA CORRENTE LÍQUIDA AJUSTADA PARA CÁLCULO DOS LIMITES DA DESPESA COM PESSOAL (V)									0,00	0,00	0,00	0,00
DESPESA TOTAL COM PESSOAL - DTP (VI)												
% DTP (VI / V)												
LIMITE CONFORME ART. 15 DA LC 178/2021 (%)												

 <div>Sistema de Informações Contábeis e Fiscais do Setor Público Brasileiro</div> <div>TESOURO NACIONAL</div>	Relatório de Gestão Fiscal
	Prefeitura Municipal de São José do Sabugi - PB (Poder Executivo)
	Orçamentos Fiscal e da Seguridade Social
	CNPJ:
	Exercício: 2025
	Período de referência: 2º quadrimestre

RGF-Anexo 01 | Tabela 1.2 - Trajetória de Retorno ao Limite da Despesa Total com Pessoal


Notas Explicativas	Valores
	31/08/2025
Notas Explicativas	-
Identificação do Quadrimestre em que Excedeu o Limite e dos Períodos de Retorno	
Notas Explicativas	

RGF-Anexo 01 | Tabela 1.2 - Trajetória de Retorno ao Limite da Despesa Total com Pessoal

Notas Explicativas	Valores
	31/08/2025
Notas Explicativas	-
Identificação do Quadrimestre em que Excedeu o Limite e dos Períodos de Retorno	
Notas Explicativas	


RGF-Anexo 01 | Tabela 1.4 - Demonstrativo da Despesa com Pessoal - Ente Consorciado

Notas Explicativas	Valores
	31/08/2025
Notas Explicativas	-
Notas Explicativas	

 <div> <div>Sistema de Informações Contábeis e Fiscais do Setor Público Brasileiro</div> <div>TESOURO NACIONAL</div> </div>	Relatório de Gestão Fiscal
	Prefeitura Municipal de São José do Sabugi - PB (Poder Executivo)
	Orçamentos Fiscal e da Seguridade Social
	CNPJ:
	Exercício: 2025
	Período de referência: 2º quadrimestre


RGF-Anexo 02 | Tabela 2.0 - Demonstrativo da Dívida Consolidada Líquida - Estados, DF e Municípios

Demonstrativo da Dívida Consolidada Líquida	Cálculo da Dívida Consolidada Líquida			
	SALDO DO EXERCÍCIO ANTERIOR	SALDO DO EXERCÍCIO DE 2025		
		Até o 1º Quadrimestre	Até o 2º Quadrimestre	Até o 3º Quadrimestre
<b>Dívida Consolidada</b>	-	-	-	-
DÍVIDA CONSOLIDADA - DC (I)	7.117.334,56	7.853.734,18	7.293.283,21	0,00
Dívida Mobiliária	0,00	0,00	0,00	0,00
Dívida Contratual	7.117.334,56	7.853.734,18	7.293.283,21	0,00
Empréstimos	0,00	0,00	0,00	0,00
Internos	0,00	0,00	0,00	0,00
Externos	0,00	0,00	0,00	0,00
Reestruturação da Dívida de Estados e Municípios	0,00	0,00	0,00	0,00
Financiamentos	0,00	1.074.153,38	886.889,03	0,00
Internos	0,00	1.074.153,38	886.889,03	0,00
Externos	0,00	0,00	0,00	0,00
Parcelamento e Renegociação de Dívidas	7.117.334,56	6.779.580,80	6.406.394,18	0,00
De Tributos	47.114,42	47.114,42	-30.199,62	0,00
De Contribuições Previdenciárias	7.029.522,66	6.691.768,90	6.395.896,32	0,00
De Demais Contribuições Sociais	40.697,48	40.697,48	40.697,48	0,00
Do FGTS	0,00	0,00	0,00	0,00
Com Instituição Não Financeira	0,00	0,00	0,00	0,00
Demais Dívidas Contratuais	0,00	0,00	0,00	0,00
Precatórios Posteriores a 05/05/2000 (inclusive) Vencidos e Não Pagos	0,00	0,00	0,00	0,00
Outras Dívidas	0,00	0,00	0,00	0,00
<b>DEDUÇÕES (II)</b>	-5.622.378,28	-2.521.681,00	-2.752.183,42	0,00
Disponibilidade de Caixa	-5.622.378,28	-2.521.681,00	-2.752.183,42	0,00
Disponibilidade de Caixa Bruta	411.435,10	2.446.181,02	2.253.435,05	0,00
(-) Restos a Pagar Processados	3.331.565,05	2.011.938,93	1.856.842,93	0,00
(-) Depósitos Restituíveis e Valores Vinculados	2.702.248,33	2.955.923,09	3.148.775,54	0,00
Demais Haveres Financeiros	0,00	0,00	0,00	0,00
DÍVIDA CONSOLIDADA LÍQUIDA (DCL) (III) = (I - II)	12.739.712,84	10.375.415,18	10.045.466,63	0,00
RECEITA CORRENTE LÍQUIDA - RCL (IV)	47.767.169,21	49.480.844,94	47.820.557,44	0,00
(-) Transferências Obrigatórias da União Relativas às Emendas Individuais (art. 166-A, § 1º, da CF) (V)	4.000.000,00	4.250.000,00	650.000,00	0,00
RECEITA CORRENTE LÍQUIDA AJUSTADA PARA CÁLCULO DOS LIMITES DE ENDIVIDAMENTO (VI) = (IV - V)	43.767.169,21	45.230.844,94	47.170.557,44	0,00
% da DC sobre a RCL AJUSTADA (I/VI)	16,26	17,36	15,46	0,00
% da DCL sobre a RCL AJUSTADA (III/VI)	29,11	22,94	21,30	0,00
LIMITE DEFINIDO POR RESOLUÇÃO DO SENADO FEDERAL	52.520.603,05	54.277.013,93	56.604.668,93	0,00
LIMITE DE ALERTA (inciso III do § 1º do art. 59 da LRF)	47.268.542,75	48.849.312,54	50.944.202,04	0,00
<b>Outros Valores Não Integrantes da DC</b>	-	-	-	-
Precatórios Anteriores a 05/05/2000	0,00	0,00	0,00	0,00
Precatórios Posteriores a 05/05/2000 (Não incluídos na DC)	0,00	0,00	0,00	0,00
Passivo Atuarial	0,00	0,00	0,00	0,00
RP Não-Processados	704.198,47	613.178,94	611.249,24	0,00
Antecipações de Receita Orçamentária - ARO	0,00	0,00	0,00	0,00
Dívida Contratual de PPP	0,00	0,00	0,00	0,00

 <div>Sistema de Informações Contábeis e Fiscais do Setor Público Brasileiro</div> <div>TESOURO NACIONAL</div>	Relatório de Gestão Fiscal
	Prefeitura Municipal de São José do Sabugi - PB (Poder Executivo)
	Orçamentos Fiscal e da Seguridade Social
	CNPJ:
	Exercício: 2025
	Período de referência: 2º quadrimestre


Demonstrativo da Dívida Consolidada Líquida	Cálculo da Dívida Consolidada Líquida			
	SALDO DO EXERCÍCIO ANTERIOR	SALDO DO EXERCÍCIO DE 2025		
		Até o 1º Quadrimestre	Até o 2º Quadrimestre	Até o 3º Quadrimestre
Apropriação de Depósitos Judiciais	0,00	0,00	0,00	0,00



 <div> Sistema de Informações Contábeis e Fiscais do Setor Público Brasileiro </div> <div> TESOURO NACIONAL </div>	Relatório de Gestão Fiscal
	Prefeitura Municipal de São José do Sabugi - PB (Poder Executivo)
	Orçamentos Fiscal e da Seguridade Social
	CNPJ:
	Exercício: 2025
	Período de referência: 2º quadrimestre


RGF-Anexo 02 | Tabela 2.0 - Demonstrativo da Dívida Consolidada Líquida - Estados, DF e Municípios

Notas Explicativas	Valores
	31/08/2025
Notas Explicativas	-
Notas Explicativas	<p>No Quadro - DÍVIDA CONSOLIDADA</p> <p>* Linha RESTOS A PAGAR PROCESSADOS</p> <p>Não foi considerados os RESTOS A PAGAR PROCESSADOS da DÍVIDA CONSOLIDADA, tais como:</p> <p>Grupo de Natureza ou Modalidade da Despesa   EXERCÍCIO ANTERIOR   Até o período de Referência</p> <p>4.6.00.00 - AMORTIZAÇÃO DA DÍVIDA   56.943,37   56.943,37</p> <p>uma vez que esse montante já está incluído no saldo da DC, portanto, considerá-los nesse item geraria um efeito de duplicidade nos valores computados.</p>

 <div>Sistema de Informações Contábeis e Fiscais do Setor Público Brasileiro</div> <div>TESOURO NACIONAL</div>	Relatório de Gestão Fiscal
	Prefeitura Municipal de São José do Sabugi - PB (Poder Executivo)
	Orçamentos Fiscal e da Seguridade Social
	CNPJ:
	Exercício: 2025
	Período de referência: 2º quadrimestre

RGF-Anexo 02 | Tabela 2.1 - Trajetória de Retorno ao Limite da Dívida Consolidada Líquida - Estados, DF e Municípios

Trajetória de Retorno ao Limite da Dívida Consolidada Líquida	Trajetória de Retorno ao Limite da Dívida Consolidada Líquida											
	Exercício em que Excedeu o Limite			Exercício do primeiro período seguinte			Exercício do segundo período seguinte			Exercício do terceiro período seguinte		
	Quadrimestre em que Excedeu o Limite			Primeiro período seguinte			Segundo período seguinte			Terceiro período seguinte		
	Limite Máximo (a)	% DCL (b)	% Excedente (c) = (b-a)	Redutor mínimo de 25% do Excedente (d) = (0,25*c)	Limite (e) = (b-d)	% DCL (f)	Redutor Residual (g) = (f-a)	Limite (h) = (e)	% DCL (i)	Redutor Residual (j) = (i-a)	Limite (k) = (a)	% DCL (l)
Trajetória de Retorno ao Limite da Dívida Consolidada Líquida	-	-	-	-	-	-	-	-	-	-	-	-
Valores Percentuais												


 <div> Sistema de Informações Contábeis e Fiscais do Setor Público Brasileiro </div> <div> <b>TESOURO NACIONAL</b> </div>	<b>Relatório de Gestão Fiscal</b>
	<b>Prefeitura Municipal de São José do Sabugi - PB (Poder Executivo)</b>
	<b>Orçamentos Fiscal e da Seguridade Social</b>
	<b>CNPJ:</b>
	<b>Exercício: 2025</b>
	<b>Período de referência: 2º quadrimestre</b>

RGF-Anexo 02 | Tabela 2.1 - Trajetória de Retorno ao Limite da Dívida Consolidada Líquida - Estados, DF e Municípios

Notas Explicativas	Valores
	31/08/2025
Notas Explicativas	-
Notas Explicativas	
Identificação do Quadrimestre em que Excedeu o Limite e dos Períodos de Retorno	

**RGF-Anexo 03 | Tabela 3.0 - Demonstrativo das Garantias e Contragarantias de Valores**

Garantias Concedidas e Contragarantias Recebidas	Saldos das Garantias Concedidas e Contragarantias Recebidas			
	SALDO DO EXERCÍCIO ANTERIOR	SALDO DO EXERCÍCIO DE 2025		
		Até o 1º Quadrimestre	Até o 2º Quadrimestre	Até o 3º Quadrimestre
<b>Garantias Concedidas</b>	-	-	-	-
<b>Garantias Concedidas</b>	-	-	-	-
AOS ESTADOS (I)	0,00	0,00	0,00	0,00
Em Operações de Crédito Externas	0,00	0,00	0,00	0,00
Em Operações de Crédito Internas	0,00	0,00	0,00	0,00
AOS MUNICÍPIOS (II)	0,00	0,00	0,00	0,00
Em Operações de Crédito Externas	0,00	0,00	0,00	0,00
Em Operações de Crédito Internas	0,00	0,00	0,00	0,00
ÀS ENTIDADES CONTROLADAS (III)	0,00	0,00	0,00	0,00
Em Operações de Crédito Externas	0,00	0,00	0,00	0,00
Em Operações de Crédito Internas	0,00	0,00	0,00	0,00
POR MEIO DE FUNDOS E PROGRAMAS (IV)	0,00	0,00	0,00	0,00
TOTAL GARANTIAS CONCEDIDAS (V) = (I + II + III + IV)	0,00	0,00	0,00	0,00
RECEITA CORRENTE LÍQUIDA - RCL (VI)	47.767.169,21	49.480.844,94	47.820.557,44	0,00
(-) Transferências Obrigatórias da União Relativas às Emendas Individuais (art. 166-A, §1º, da CF) (VII)	4.000.000,00	4.250.000,00	650.000,00	0,00
RECEITA CORRENTE LÍQUIDA AJUSTADA PARA CÁLCULO DOS LIMITES DE ENDIVIDAMENTO (VIII) = (VI - VII)	43.767.169,21	45.230.844,94	47.170.557,44	0,00
% do TOTAL DAS GARANTIAS sobre a RCL AJUSTADA (V/VIII)	0,00	0,00	0,00	0,00
LIMITE DEFINIDO POR RESOLUÇÃO DO SENADO FEDERAL	0,00	0,00	0,00	0,00
LIMITE DE ALERTA (inciso III § 1º do art. 59 da LRF)	0,00	0,00	0,00	0,00
<b>Contragarantias Recebidas</b>	-	-	-	-
<b>Contragarantias Recebidas</b>	-	-	-	-
DOS ESTADOS (IX)	0,00	0,00	0,00	0,00
Em Garantia às Operações de Crédito Externas	0,00	0,00	0,00	0,00
Em Garantia às Operações de Crédito Internas	0,00	0,00	0,00	0,00
DOS MUNICÍPIOS (X)	0,00	0,00	0,00	0,00
Em Garantia às Operações de Crédito Externas	0,00	0,00	0,00	0,00
Em Garantia às Operações de Crédito Internas	0,00	0,00	0,00	0,00
DAS ENTIDADES CONTROLADAS (XI)	0,00	0,00	0,00	0,00
Em Garantia às Operações de Crédito Externas	0,00	0,00	0,00	0,00
Em Garantia às Operações de Crédito Internas	0,00	0,00	0,00	0,00
EM GARANTIAS POR MEIO DE FUNDOS E PROGRAMAS (XII)	0,00	0,00	0,00	0,00
TOTAL CONTRAGARANTIAS RECEBIDAS (XIII) = (IX + X + XI + XII)	0,00	0,00	0,00	0,00

 <p>Sistema de Informações Contábeis e Fiscais do Setor Público Brasileiro</p> <p>TESOURO NACIONAL</p>	<b>Relatório de Gestão Fiscal</b>
	<b>Prefeitura Municipal de São José do Sabugi - PB (Poder Executivo)</b>
	<b>Orçamentos Fiscal e da Seguridade Social</b>
	<b>CNPJ:</b>
	<b>Exercício: 2025</b>
	<b>Período de referência: 2º quadrimestre</b>

RGF-Anexo 03 | Tabela 3.0 - Demonstrativo das Garantias e Contragarantias de Valores

Notas Explicativas	Valores
	31/08/2025
Notas Explicativas	-
Notas Explicativas	

RGF-Anexo 04 | Tabela 4.0 - Demonstrativo das Operações de Crédito - Estados, DF e Municípios

Operações de Crédito	Valor Realizado no Período	
	VALOR REALIZADO	
	No Quadrimestre de Referência	Até o Quadrimestre de Referência (a)
<b>Operações de Crédito</b>	-	-
Mobiliária	0,00	0,00
Interna	0,00	0,00
Externa	0,00	0,00
Contratual	0,00	0,00
Interna	0,00	0,00
Empréstimos	0,00	0,00
Aquisição Financiada de Bens e Arrendamento Mercantil Financeiro	0,00	0,00
Antecipação de Receita pela Venda a Termo de Bens e Serviços	0,00	0,00
Assunção, Reconhecimento e Confissão de Dívidas (LRF, art. 29, § 1º)	0,00	0,00
Operações de Crédito não sujeitas ao limite para fins de contratação (I)	0,00	0,00
Externa	0,00	0,00
Empréstimos	0,00	0,00
Aquisição Financiada de Bens e Arrendamento Mercantil Financeiro	0,00	0,00
Antecipações de Receitas pela Venda a Termo de Bens e Serviços	0,00	0,00
Assunção, Reconhecimento e Confissão de Dívidas (LRF, art. 29, § 1º)	0,00	0,00
Operações de crédito não sujeitas ao limite para fins de contratação (II)	0,00	0,00
TOTAL (III)	0,00	0,00

RGF-Anexo 04 | Tabela 4.0 - Demonstrativo das Operações de Crédito - Estados, DF e Municípios

Apuração do Cumprimento dos Limites	Apuração do Cumprimento dos Limites	
	VALOR	% SOBRE A RCL AJUSTADA
<b>Apuração do Cumprimento dos Limites</b>	-	-
RECEITA CORRENTE LÍQUIDA - RCL (IV)	47.820.557,44	
(-) Transferências Obrigatórias da União Relativas às Emendas Individuais (art. 166-A, §1º, da CF) (V)	650.000,00	
RECEITA CORRENTE LÍQUIDA AJUSTADA PARA CÁLCULO DOS LIMITES DE ENDIVIDAMENTO (VI) = (IV - V)	47.170.557,44	
OPERAÇÕES VEDADAS (VII)	0,00	0,00
TOTAL CONSIDERADO PARA FINS DA APURAÇÃO DO CUMPRIMENTO DO LIMITE (VIII) = (IIIa + VII - Ia - IIa)	0,00	0,00
LIMITE GERAL DEFINIDO POR RESOLUÇÃO DO SENADO FEDERAL PARA AS OPERAÇÕES DE CRÉDITO INTERNAS E EXTERNAS	7.547.289,19	16,00
LIMITE DE ALERTA (inciso III do § 1º do art. 59 da LRF)	6.792.560,27	14,40
OPERAÇÕES DE CRÉDITO POR ANTECIPAÇÃO DA RECEITA ORÇAMENTÁRIA	0,00	0,00
LIMITE DEFINIDO POR RESOLUÇÃO DO SENADO FEDERAL PARA AS OPERAÇÕES DE CRÉDITO POR ANTECIPAÇÃO DA RECEITA ORÇAMENTÁRIA	3.301.939,02	7,00

RGF-Anexo 04 | Tabela 4.0 - Demonstrativo das Operações de Crédito - Estados, DF e Municípios


Outras Operações Que Integram a Dívida Consolidada	Valor Realizado no Período	
	VALOR REALIZADO	
	No Quadrimestre de Referência	Até o Quadrimestre de Referência (a)
<b>Outras Operações Que Integram a Dívida Consolidada</b>	-	-
Parcelamentos de Dívidas	0,00	0,00
Tributos	0,00	0,00
Contribuições Previdenciárias	0,00	0,00
FGTS	0,00	0,00
Demais Contribuições Sociais	0,00	0,00
Operações de Reestruturação e Recomposição do Principal de Dívidas	0,00	0,00

RGF-Anexo 04 | Tabela 4.0 - Demonstrativo das Operações de Crédito - Estados, DF e Municípios

Notas Explicativas	Valores
	31/08/2025
Notas Explicativas	-
Notas Explicativas	

RGF-Anexo 06 | Tabela 6.0 - Demonstrativo Simplificado do Relatório de Gestão Fiscal

Receita Corrente Líquida	Valor Até o Quadrimestre
	VALOR ATÉ O QUADRIMESTRE DE REFERÊNCIA
<b>Receita Corrente Líquida</b>	-
Receita Corrente Líquida	47.820.557,44
Receita Corrente Líquida Ajustada para Cálculo dos Limites de Endividamento	47.170.557,44
Receita Corrente Líquida Ajustada para Cálculo dos Limites da Despesa com Pessoal	47.170.557,44

 <div>Sistema de Informações Contábeis e Fiscais do Setor Público Brasileiro</div> <div>TESOURO NACIONAL</div>	Relatório de Gestão Fiscal	
	Prefeitura Municipal de São José do Sabugi - PB (Poder Executivo)	
	Orçamentos Fiscal e da Seguridade Social	
	CNPJ:	
	Exercício: 2025	
	Período de referência: 2º quadrimestre	

RGF-Anexo 06 | Tabela 6.0 - Demonstrativo Simplificado do Relatório de Gestão Fiscal

Despesa com Pessoal	Valor Realizado no Período	
	VALOR	% SOBRE A RCL AJUSTADA
Despesa com Pessoal	-	-
Despesa Total com Pessoal - DTP	17.223.894,43	36,51
Limite Máximo (incisos I, II e III art. 20 da LRF) - <%>	25.472.101,02	54,00
Limite Prudencial (parágrafo único art. 22 da LRF) - <%>	24.198.495,97	51,30
Limite de Alerta (inciso II do §1º do art. 59 da LRF) - <%>	22.924.890,92	48,60

RGF-Anexo 06 | Tabela 6.0 - Demonstrativo Simplificado do Relatório de Gestão Fiscal

Dívida Consolidada	Comparativo do Saldo da Dívida	
	VALOR ATÉ O QUADRIMESTRE DE REFERÊNCIA	% SOBRE A RCL AJUSTADA
Dívida Consolidada	-	-
Dívida Consolidada Líquida	0,00	0,00
Limite Definido por Resolução do Senado Federal	0,00	120,00

RGF-Anexo 06 | Tabela 6.0 - Demonstrativo Simplificado do Relatório de Gestão Fiscal

Garantias de Valores	Comparativo do Saldo de Garantia	
	VALOR ATÉ O QUADRIMESTRE DE REFERÊNCIA	% SOBRE A RCL AJUSTADA
Garantias de Valores	-	-
Total das Garantias Concedidas	0,00	0,00
Limite Definido por Resolução do Senado Federal	0,00	0,00

RGF-Anexo 06 | Tabela 6.0 - Demonstrativo Simplificado do Relatório de Gestão Fiscal

Operações de Crédito	Valor Realizado no Período	
	VALOR ATÉ O QUADRIMESTRE DE REFERÊNCIA	% SOBRE A RCL AJUSTADA
Operações de Crédito	-	-
Operações de Crédito Internas e Externas	0,00	0,00
Limite Definido pelo Senado Federal para Operações de Crédito Externas e Internas	7.547.289,19	16,00
Operações de Crédito por Antecipação da Receita	0,00	0,00
Limite Definido pelo Senado Federal para Operações de Crédito por Antecipação da Receita	3.301.939,02	7,00

RGF-Anexo 06 | Tabela 6.0 - Demonstrativo Simplificado do Relatório de Gestão Fiscal

Restos a Pagar	Restos a Pagar e Disponibilidade de Caixa	
	RESTOS A PAGAR EMPENHADOS E NÃO LIQUIDADOS DO EXERCÍCIO	DISPONIBILIDADE DE CAIXA LÍQUIDA (APÓS A INSCRIÇÃO EM RESTOS A PAGAR NÃO PROCESSADOS DO EXERCÍCIO)
Restos a Pagar	-	-
Valor Total		

RGF-Anexo 06 | Tabela 6.0 - Demonstrativo Simplificado do Relatório de Gestão Fiscal

Notas Explicativas	Valores
	31/08/2025
Notas Explicativas	-
Notas Explicativas	Entidades Consolidadas Anexo 1, 3, 4, 5, 6: Fundo Municipal de Assistência Social do São José do Sabugi, Fundo Municipal de Saúde de São José Sabugi, Prefeitura Municipal de São Jose do Sabugi Entidades Consolidadas Anexo 2, 6: Fundo Municipal de Assistência Social do São José do Sabugi, Fundo Municipal de Saúde de São José Sabugi, Prefeitura Municipal de São Jose do Sabugi

## Lista de Assinaturas

Assinatura: 1
Assinatura: 2
Assinatura: 3
Assinatura: 4
Assinatura: 5
Assinatura: 6

As assinaturas digitais podem ser verificadas no arquivo PDF.