



Tribunal de Contas do Estado da Paraíba

Processo Nº 03049/23

EXERCÍCIO: 2022

SUBCATEGORIA: PCA - Prestação de Contas Anuais

JURISDICIONADO: Prefeitura Municipal de São José do Sabugi

DATA DE ENTRADA: 30/03/2023

ASSUNTO: Encaminhamento de PRESTAÇÃO DE CONTAS ANUAIS relativa ao exercício de 2022.

INTERESSADOS: João Domiciano Dantas Segundo



Processo: 00420/22

Subcategoria: Acompanhamento

Jurisdicionado: Prefeitura Municipal de São José do Sabugi

Exercício: 2022

CERTIDÃO CERTIDÃO TÉCNICA

Processo instaurado em atendimento ao disposto no art. 1º da RN TC 01/2017.

João Pessoa, 01 de Janeiro de 2022



Sistema de Processo Eletrônico do TCE-PB

**PROCESSO TC N.º 14595/21**

Objeto: Inspeção Especial

Órgão/Entidade: Prefeitura de São José de Sabugi

Responsável: João Domiciano Dantas Segundo

Relator: Cons. Subst. Oscar Mamede Santiago Melo

EMENTA: PODER EXECUTIVO MUNICIPAL – ADMINISTRAÇÃO DIRETA – INSPEÇÃO ESPECIAL – GESTÃO DE PESSOAL - ATRIBUIÇÃO DEFINIDA NO ART. 76, § 2º, DA CONSTITUIÇÃO DO ESTADO DA PARAÍBA, C/C O ART. 51 DA LEI COMPLEMENTAR ESTADUAL N.º 18/93 – Determinação. Arquivamento dos autos.

ACÓRDÃO AC2 – TC – 02074/22

Vistos, relatados e discutidos os autos do referido Processo que trata de Inspeção Especial decorrente de denúncia insuficientemente formalizada contra o prefeito de São José de Sabugi, Sr. João Domiciano Dantas Segundo, a respeito de supostas irregularidades referentes a nepotismo, contratações de empresas irregulares e enriquecimento sem causa, acordam os Conselheiros integrantes da 2ª CÂMARA DO TRIBUNAL DE CONTAS DO ESTADO DA PARAÍBA, por unanimidade, em sessão realizada nesta data, na conformidade da proposta do relator, em:

- 1) DETERMINAR no sentido de que seja regularizada a situação das servidoras que são parentes do Prefeito, Sr.^a Damara Iris da Silva Lima e Sr.^a Suellen Santos Domiciano Dantas, fazendo provas junto ao processo de acompanhamento de gestão do exercício de 2022;
- 2) ARQUIVAR os presentes autos.

Presente ao julgamento o Ministério Público junto ao Tribunal de Contas
Publique-se, registre-se e intime-se.
TCE – Sala das Sessões da 2ª Câmara

João Pessoa, 13 de setembro de 2022

**PROCESSO TC N.º 14595/21****RELATÓRIO**

CONS. SUBST. OSCAR MAMEDE SANTIAGO MELO (Relator): O Processo TC 14595/21 trata de Inspeção Especial decorrente de denúncia insuficientemente formalizada contra o prefeito de São José de Sabugi, Sr. João Domiciano Dantas Segundo, a respeito de supostas irregularidades referentes a nepotismo, contratações de empresas irregulares e enriquecimento sem causa.

Segundo a denúncia, o gestor mantém entre os servidores municipais sua **irmã** (contratada como psicóloga, Suellen Santos Domiciano Dantas), seu **pai** (nomeado para o cargo em comissão de Diretor de Finanças e Tesouraria, João Domiciano Dantas), sua **tia** (contratada como psicóloga, Célia Domiciano Dantas Montenegro), seu **sogro** (o médico contratado diretamente, Francisco das Chagas Lopes de Souza) e seu **cunhado** (o médico contratado diretamente, Matheus Medeiros Lopes de Souza). Em relação às empresas foi relatado pelo denunciante a contratação de quatro empresas cujos proprietários seriam parentes entre si e formariam esquema de desvio de verbas públicas, a saber: José Alfredo de Azevedo (José Alfredo de Azevedo), Joseilton de Souza Azevedo (Joseilton de Souza Azevedo – ME), José Jânio de Sousa Azevedo e Joseane Márcia de Moraes Santos Azevedo (Joseane Márcia de Moraes Santos Azevedo – ME). Por terem todos sobrenome Azevedo, é indicado serem todos da mesma família. Sobre a Joseane, informa-se não estar disponível um dos contratos no sítio eletrônico da Prefeitura (nº 000000172021), além de ser uma empresa de fachada, pois, o endereço fornecido seria residencial, não de um estabelecimento (são juntadas imagens). Haveria, nessas contratações, conluio entre o Gestor, um ex-Gestor denominado Manoel Domiciano e o vereador Damião Domiciano Galvíncio. Quanto ao enriquecimento sem causa, foi informado que o Gestor residiria em condomínio de luxo em Patos/PB, adquirida a casa em 2019, início de sua gestão, mas cita seu domicílio em residência de seu avô. Quando encerrada a construção da casa, iniciou a edificação de uma clínica para sua esposa, médica, Marcília Lopes de Souza. Neste empreendimento, ele possivelmente teria utilizado trator municipal para demolição e limpeza da área. Ainda, a esposa do Gestor demonstraria em redes sociais luxo e riqueza, bem como a clínica estaria sendo construída com material de alto valor.

A Auditoria, ao analisar a denúncia, elaborou relatório concluiu pela necessidade de notificação do gestor responsável para apresentar justificativas sobre as seguintes falhas: ausência de transparência quanto ao contrato municipal nº 17/2021 e admissões /contratações vedadas pela súmula vinculante nº 13 do STF. Sugeriu ainda aplicação de multa pela não entrega dos documentos solicitados e reiterou que fossem disponibilizados os seguintes documentos:

1. Informação sobre admissões (contratações temporárias, nomeações, contratações diretas, contratações através de terceirização, etc.), exceto no caso de cargos com provimento efetivo, de cônjuge, companheiro ou parente em linha reta, colateral ou por afinidade, até o quarto grau, do Prefeito Municipal e dos Vereadores Municipais de São José do Sabugi, que exerçam suas atribuições na Prefeitura Municipal de São José do Sabugi.
2. Comprovação do exercício das atividades das pessoas admitidas conforme item anterior durante o exercício de 2021, excluídas comprovações de ponto e assemelhados, juntamente com notas de empenho e anexos, quando a emissão for obrigatória.
3. Currículo simplificado, com comprovantes, das pessoas admitidas nos termos do primeiro ponto.



PROCESSO TC N.º 14595/21

Notificado, o gestor responsável apresentou defesa, conforme consta do DOC TC 101193/21.

Analisada a defesa, a Auditoria concluiu pela procedência dos fatos, no tocante à ausência de transparência do contrato municipal 17/2021, bem como, em relação aos casos de nepotismo, sugerindo, inclusive imputação de débito no valor de R\$ 1.464.816,23, pela inexistência de prova de desempenho das atividades para as quais os familiares foram contratados/nomeados, tudo de acordo com o quadro visando a ampla defesa e o contraditório, deve ser o Gestor notificado para apresentar as contrarrazões e documentos correlatos os quais julgar necessários. Em tempo, mais uma vez, deve ainda ser encaminhada a documentação requisitada às fls. 253, em especial, referentes ao segundo e terceiro itens da solicitação dos servidores expostos no item 2.3.5, do seu relatório, não se devendo olvidar o cabimento de punição pela não entrega, bem como, a obrigação ainda do envio de toda a documentação referente aos parentes admitidos durante a Gestão.

Mais uma vez notificado, o gestor encaminhou nova defesa, tudo de acordo com o DOC TC 45566/22.

A Auditoria, ao analisar a defesa, manteve seu entendimento ulterior inalterado.

O Processo foi encaminhado ao Ministério Público que através de seu representante emitiu Parecer de nº 01498/22, opinando pela Procedência parcial dos fatos apurados na presente Inspeção Especial, com imputação de débito no valor de R\$ 1.464.816,23 ao Sr. João Domiciano Dantas Segundo, além da multa prevista no art. 55 da LOTCE/PB, pelos motivos antes expostos e envio de cópia dos autos ao Ministério Público Estadual, para apuração de eventual prática de improbidade administrativa.

É o relatório.

PROPOSTA DE DECISÃO

CONS. SUBST. OSCAR MAMEDE SANTIAGO MELO (Relator): Do exame dos autos, gostaria de destacar que, fazendo uma varredura no sistema SAGRES, constata-se que no exercício de 2021 ainda se encontravam na folha de pagamento do Município apenas as seguintes servidoras: Damara Iris da Silva Lima, contratada como professora e Suellen Santos Domiciano Dantas, contratada como psicóloga, cabendo recomendação para que o gestor tome as medidas cabíveis para regularizar a situação dessas servidoras, fazendo provas nos autos do processo de acompanhamento de gestão do exercício de 2022, visto o grau de parentesco que as duas possuem, sendo a primeira prima e segunda irmã do gestor.

Diante de todo o exposto, proponho que a 2ª CÂMARA do *TRIBUNAL DE CONTAS DO ESTADO DA PARAÍBA*: DETERMINE no sentido de que seja regularizada a situação das servidoras que são parentes do Prefeito, Sr.ª Damara Iris da Silva Lima e Sr.ª Suellen Santos Domiciano Dantas, fazendo provas junto ao processo de acompanhamento de gestão do exercício de 2022 e ARQUIVE os presentes autos.

É a proposta.

João Pessoa, 13 de setembro de 2022

Cons. Subst. Oscar Mamede Santiago Melo
RELATOR

Assinado 14 de Setembro de 2022 às 18:44



Cons. André Carlo Torres Pontes
PRESIDENTE

Assinado 14 de Setembro de 2022 às 18:27



Cons. Subst. Oscar Mamede Santiago Melo

RELATOR

Assinado 15 de Setembro de 2022 às 09:23



Sheyla Barreto Braga de Queiroz
MEMBRO DO MINISTÉRIO PÚBLICO



Processo: 03049/23

Subcategoria: PCA - Prestação de Contas Anuais

Jurisdicionado: Prefeitura Municipal de São José do Sabugi

Exercício: 2022

CERTIDÃO CERTIDÃO TÉCNICA

O Tribunal de Contas do Estado da Paraíba informa que, nesta data, o processo de nº 00420/22 foi anexado no início deste processo de nº 03049/23, resultando em mudanças na numeração das páginas.

João Pessoa, 02 de Abril de 2023



Sistema de Processo Eletrônico do TCE-PB



Processo: 03049/23

Subcategoria: PCA - Prestação de Contas Anuais

Jurisdicionado: Prefeitura Municipal de São José do Sabugi

Exercício: 2022

CERTIDÃO CERTIDÃO TÉCNICA

O Tribunal de Contas do Estado da Paraíba informa que, nesta data, os balancetes mensais de nº 23987/22, 30763/22, 41238/22, 54127/22, 64340/22, 76081/22, 86723/22, 95418/22, 104216/22, 111790/22, 120820/22, 09466/23 foram anexados a este processo de nº 03049/23, resultando em mudanças na numeração das páginas.

João Pessoa, 02 de Abril de 2023



Sistema de Processo Eletrônico do TCE-PB



Estado da Paraíba

Poder Executivo

Prefeitura Municipal de São Jose do Sabugi

C.N.P.J.: 08.883.217/0001-07

Rua Francisco Vicente de Moraes

Demonstrativo de Balanço**Relatório de Prestação de Contas Anual****Exercício - 2022**

Relatório sobre a Prestação de Contas da Prefeitura Municipal de São Jose do Sabugi referente ao Exercício Econômico-Financeiro de 2022, apresentado a(o) Exmo. Conselheiro ,

Senhor Presidente,

Temos a honra de encaminhar a Vossa Excelência, a Prestação de Contas Anual da Prefeitura Municipal de São Jose do Sabugi, relativo ao exercício Econômico de 2022, de acordo com a Resolução RN-TC - 03/10, de 25 de março de 2010, do Egrégio Tribunal de Contas do Estado, e demais legislações vigentes.

De acordo com os Padrões, e em atendimento a legislação vigente e requisitos das normas contábeis.

A Prestação de Contas que o Executivo deve apresentar ao Egrégio Tribunal de Contas do Estado, em consonância com o que estatui o Parágrafo 3º, do Art. 13, da Constituição do Estado da Paraíba, promulgada em 05 de outubro de 1.989.

Diante de procendencias e fundamentando objetivos, tornando mais transparente aos órgãos públicos de fiscalização e julgamento das contas públicas, como também informações a gestão para as devidas decisões, definindo os resultados alcançados e a composição do Patrimônio da Prefeitura.

I - PREVISÃO DE METAS NO ORÇAMENTO EM CONFRONTO COM A EXECUÇÃO ORÇAMENTARIA

a) Orçamento e suas alterações:

O Orçamento Programa da Prefeitura, aprovado pela Lei nº 0061 de 25 de Novembro de 2021 com a devida publicação, estimou a Receita em R\$ 23.563.531,00 e fixou a Despesa em igual valor.

No decorrer do exercício financeiro, os créditos sofreram as seguintes modificações:

Vale ressaltar que o mecanismo dos Créditos Especiais e Extraordinários, cuja utilização deve cingir-se de Real excepcionalidade não existiram no exercício 2022.

Dessa forma os Créditos Ordinários não sofreram alteração sendo o seu valor



Estado da Paraíba

Poder Executivo

Prefeitura Municipal de São José do Sabugi

C.N.P.J.: 08.883.217/0001-07

Rua Francisco Vicente de Moraes

Demonstrativo de Balanço**Relatório de Prestação de Contas Anual****Exercício - 2022**

representativo da Despesa Autorizada como segue:

Total da Despesa	TIPO DE CREDITO			Remanejamento, transposição e transferência	(-) Anulações / Redução	Total da Despesa
	Suplementações	Especiais	Extraordinário			
23.563.531,00	11.793.789,00	0,00	0,00	0,00	11.946.447,81	23.410.872,19

Os recursos disponíveis para a abertura dos Créditos, tiveram as seguintes fontes:

Anulações de Dotações	Excesso de Arrecadação	Superávit Financeiro	Operações de Créditos	Recursos Postos a	Total
11.946.447,81	-152.658,81	0,00	0,00	0,00	11.793.789,00

b) Receita Orçamentária:

A Receita Efetivamente Transferida e arrecadada no exercício de 2022, atingiu a quantia de R\$ 28.669.716,21 determinando um déficit de R\$ 6.284.868,79 correspondente a 17,98% sobre a previsão Orçamentária.

A decomposição da Receita Orçamentária de 2022 por fontes em relação à previsão orçamentária oferece a seguinte visão:

Receitas Correntes	Previsão	Arrecadação	Para mais / Para menos	% Variações	% Sobre o Total
Impostos, Taxas e Contribuições de	2.471.163,00	4.933.147,68	2.461.984,68	99,63 %	17,21 %
Contribuições	0,00	0,00	0,00	100,00 %	0,00 %
Receita Patrimonial	69.805,00	144.175,77	74.370,77	106,54 %	0,50 %
Receita Agropecuária	0,00	0,00	0,00	100,00 %	0,00 %
Receita Industrial	0,00	0,00	0,00	100,00 %	0,00 %
Receita de Serviços	3.002,00	0,00	-3.002,00	100,00 %	0,00 %
Transferências Correntes	26.436.962,00	22.953.596,64	-3.483.365,36	13,18 %	80,06 %
Outras Receitas Correntes	100.790,00	482.080,61	381.290,61	378,30 %	1,68 %
Total:	29.081.722,00	28.513.000,70	-568.721,30	1,96 %	99,45 %



Estado da Paraíba

Poder Executivo

Prefeitura Municipal de São José do Sabugi

C.N.P.J.: 08.883.217/0001-07

Rua Francisco Vicente de Moraes

Demonstrativo de Balanço**Relatório de Prestação de Contas Anual
Exercício - 2022**

Receitas de Capital	Previsão	Arrecadação	Para mais / Para menos	% Variações	% Sobre o Total
Operações de Crédito	0,00	0,00	0,00	100,00 %	0,00 %
Alienação de Bens	0,00	0,00	0,00	100,00 %	0,00 %
Amortização de Empréstimos	0,00	0,00	0,00	100,00 %	0,00 %
Transferências de Capital	5.691.036,00	156.715,51	-5.534.320,49	97,25 %	0,55 %
Outras Receitas de Capital	181.827,00	0,00	-181.827,00	100,00 %	0,00 %
Total:	5.872.863,00	156.715,51	-5.716.147,49	97,33 %	0,55 %

	Previsão	Arrecadação	Para mais / Para menos	% Variações	% Sobre o Total
Impostos, Taxas e Contribuições de M	0,00	0,00	0,00	100,00 %	0,00 %
Contribuições - Intra OFSS	0,00	0,00	0,00	100,00 %	0,00 %
Receita Patrimonial - Intra OFSS	0,00	0,00	0,00	100,00 %	0,00 %
Receita Agropecuária - Intra OFSS	0,00	0,00	0,00	100,00 %	0,00 %
Receita Industrial - Intra OFSS	0,00	0,00	0,00	100,00 %	0,00 %
Receita de Serviços - Intra OFSS	0,00	0,00	0,00	100,00 %	0,00 %
Transferências Correntes - Intra OFSS	0,00	0,00	0,00	100,00 %	0,00 %
Outras Receitas Correntes - Intra OFS	0,00	0,00	0,00	100,00 %	0,00 %
Operações de Crédito - Intra OFSS	0,00	0,00	0,00	100,00 %	0,00 %
Alienação de Bens - Intra OFSS	0,00	0,00	0,00	100,00 %	0,00 %
Amortização de Empréstimos - Intra C	0,00	0,00	0,00	100,00 %	0,00 %
Transferências de Capital - Intra OFS	0,00	0,00	0,00	100,00 %	0,00 %
Outras Receitas de Capital - Intra OFS	0,00	0,00	0,00	100,00 %	0,00 %
Total:	0,00	0,00	0,00	100,00 %	0,00 %



Estado da Paraíba

Poder Executivo

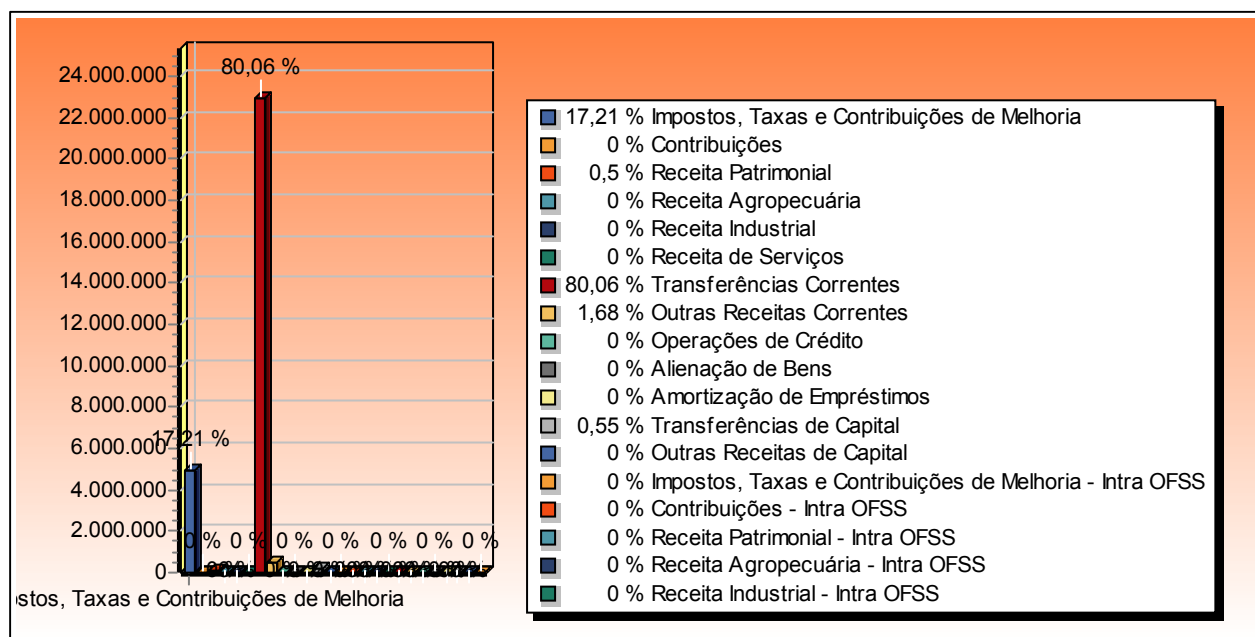
Prefeitura Municipal de São Jose do Sabugi

C.N.P.J.: 08.883.217/0001-07

Rua Francisco Vicente de Moraes

Demonstrativo de Balanço**Relatório de Prestação de Contas Anual
Exercício - 2022**

Total Geral: R\$ 4.954.585,00 - R\$ 8.669.716,21 - R\$ 6.284.868,79 17,98 %

Composição Gráfica da Receita**c) Da Despesa Orçamentária fixada em confronto com a re:**

A Despesa Orçamentária, conforme foi frisada, após as alterações decretadas ficou fixada em R\$ 23.410.872,19, tendo um dispêndio de R\$ 21.749.299,49 apresentando um saldo com real economia de R\$ 1.661.572,70 (Crédito Disponível) correspondente a 7,10% do total fixado.

Nome do Órgão	Autorizada	Realizada	Disponível	% Disponível	
				Valor Realizado s/	%
CÂMARA MUNICIPAL	1.659.364,00	0,00	1.659.364,00	100,00 %	0,00 %
GABINETE DO PREFEITO	1.075.858,42	1.075.655,37	203,05	0,02 %	4,95 %
SECRETARIA DE ADMINISTRAÇÃO, PLANEJAMENTO E CONTROLE	2.595.400,00	2.595.315,05	84,95	0,00 %	11,93 %



Estado da Paraíba

Poder Executivo

Prefeitura Municipal de São José do Sabugi

C.N.P.J.: 08.883.217/0001-07

Rua Francisco Vicente de Moraes

Demonstrativo de Balanço**Relatório de Prestação de Contas Anual****Exercício - 2022**AMBIENTE, AGRICULTURA E
RECURSOS HIDRICOS

SECRETARIA DE EDUCAÇÃO, CULTURA, ESPORTE E TURISMO	11.181.732,74	11.180.891,94	840,80	0,01 %	51,41 %
--	---------------	---------------	--------	--------	---------

SECRETARIA DE FINANÇAS	1.039.669,00	1.039.527,09	141,91	0,01 %	4,78 %
------------------------	--------------	--------------	--------	--------	--------

SECRETARIA DE INFRA - ESTRUTURA	3.459.954,53	3.459.304,29	650,24	0,02 %	15,91 %
------------------------------------	--------------	--------------	--------	--------	---------

SECRETARIA MUNICIPAL DA MULHER	123.445,50	123.441,81	3,69	0,00 %	0,57 %
-----------------------------------	------------	------------	------	--------	--------

SECRETARIA MUNICIPAL DE TRANSPORTE E ESTRADAS	128.246,00	128.235,00	11,00	0,01 %	0,59 %
--	------------	------------	-------	--------	--------

Total Geral: 3.410.872,19 1.749.299,49 1.661.572,70 7,10 %

A composição da Despesa sob o critério econômico é, sobretudo significativa, e assim se discrimina:

Despesas Correntes	Autorizada	Realizada	Diferença	% Variações	Sobre o
---------------------------	------------	-----------	-----------	----------------	---------

PESSOAL E ENCARGOS SOCIAIS	10.151.151,76	9.093.764,29	-1.057.387,47	10,42 %	41,81 %
----------------------------	---------------	--------------	---------------	---------	---------

OUTRAS DESPESAS CORRENTES	10.548.833,32	10.080.047,13	-468.786,19	4,44 %	46,35 %
---------------------------	---------------	---------------	-------------	--------	---------

Total: 20.699.985,08 19.173.811,42 -1.526.173,66 7,37 % 88,16 %

Despesas de Capital	Autorizada	Realizada	Diferença	% Variações	Sobre o
----------------------------	------------	-----------	-----------	----------------	---------

INVESTIMENTOS	2.710.797,11	2.575.488,07	-135.309,04	4,99 %	11,84 %
---------------	--------------	--------------	-------------	--------	---------

AMORTIZAÇÃO DA DÍVIDA	90,00	0,00	-90,00	100,00 %	0,00 %
-----------------------	-------	------	--------	----------	--------

Total: 2.710.887,11 2.575.488,07 -135.399,04 4,99 % 11,84 %

	Autorizada	Realizada	Diferença	% Variações	Sobre o
--	------------	-----------	-----------	----------------	---------

RESERVA DE CONTINGÊNCIA	0,00	0,00	0,00	100,00 %	0,00 %
-------------------------	------	------	------	----------	--------

Total: 0,00 0,00 0,00 100,00 % 0,00 %



Estado da Paraíba

Poder Executivo

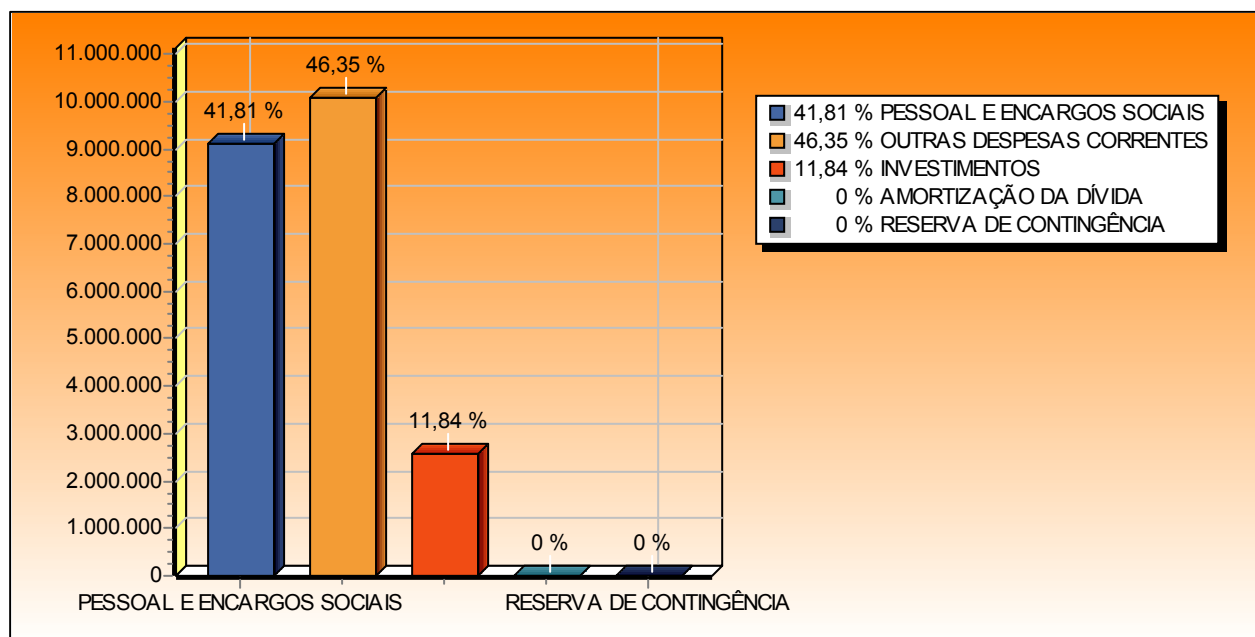
Prefeitura Municipal de São Jose do Sabugi

C.N.P.J.: 08.883.217/0001-07

Rua Francisco Vicente de Moraes

Demonstrativo de Balanço**Relatório de Prestação de Contas Anual****Exercício - 2022**

Total Geral: 23.410.872,19 21.749.299,49 **-1.661.572,70** 7,10 %

Composição Gráfica da Despesa

II - A POLÍTICA DE REMUNERAÇÃO E CAPACITAÇÃO DOS SERVIDORES MUNICIPAIS

Uma atividade complexa e da maior relevância, como é a administração pública, exige, necessariamente, para seu normal desempenho, em condições de proporcionar o sucesso desejado, um corpo funcional bem estruturado por servidores cuidadosamente selecionados, através de concurso público, capaz de assegurar um elevado índice de produtividade, quer no seu aspecto quantitativo que no qualitativo.

A partir deste estudo, baseado na valorização profissional e salarial dos servidores públicos, na moralização, na democratização, na promoção das políticas de relação de trabalho e, conseqüentemente na transferência administrativa, o Poder Executivo do Município promoverá em consonância a harmonia dos Poderes, possibilitando a integração funcional e estrutural dos diversos componentes, internos e externos, do sistema executivo, dando novo alcance e profundidade as funções, administrativas e fiscalizadoras.

A Prefeitura Municipal de São Jose do Sabugi, gradativamente deverá implantar no âmbito do Município, a administração objetiva, que é um sistema dinâmico de procurar integrar as necessidades da Prefeitura de definir e atingir os alvos (produtividades) com a necessidade do servidor de contribuir e desenvolver-se.



Estado da Paraíba

Poder Executivo

Prefeitura Municipal de São José do Sabugi

C.N.P.J.: 08.883.217/0001-07

Rua Francisco Vicente de Moraes

Demonstrativo de Balanço**Relatório de Prestação de Contas Anual****Exercício - 2022**

O funcionamento do sistema prevê o aproveitamento integral dos recursos humanos, ficando assegurada à homogeneidade metodológica do trabalho e a convergência de esforços para a consecução dos objetivos e a aplicação das diretrizes definidas pela Mesa Diretora.

O programa de Administração tem por objetivos, atingir a plenitude de ação, pelo aumento da motivação do servidor, promovendo a valorização dos recursos humanos, através do trabalho de profissionalização, da ampliação de possibilidades competitivas de promoção funcional e salarial, do estímulo ao aperfeiçoamento pessoal, pelo treinamento.

No que diz respeito à realização do concurso público, torna-se imprescindível, a elevação do sistema arrecadatório do Município, para ampliar as suas receitas correntes líquidas, visando melhorar o índice atual de aplicação na folha de pessoal da atual estrutura organizacional da Prefeitura, para propiciar o cumprimento, em exercício subsequente, da Lei de Responsabilidade Fiscal (Lei Complementar 101/2001), em consonância com as determinações explícitas na Emenda Constitucional n.º 25/2001.

III- PEÇAS TÉCNICAS DE BALANÇOS**a) Do Resultado da execução orçamentária**

Consubstanciado no Balanço Orçamentário, Previsto no Art. 103, da Lei Federal 4.320, de 17 de março de 1.964, a execução Orçamentaria apresentou em 31 de dezembro de 2022, o seguinte resultado, sob o critério da Classificação Econômica:

Classificação Econômica	Receitas	Despesas
Orçamento Corrente	28.513.000,70	19.173.811,42
Orçamento de Capital	156.715,51	2.575.488,07
Deficit/Superavit		6.920.416,72
Total: 28.669.716,21		28.669.716,21

Confrontando a despesa empenhada até dezembro de 2022, com a receita auferida no mesmo período, apuramos um equilíbrio entre a receita e a despesa, apresentado graficamente a seguir:



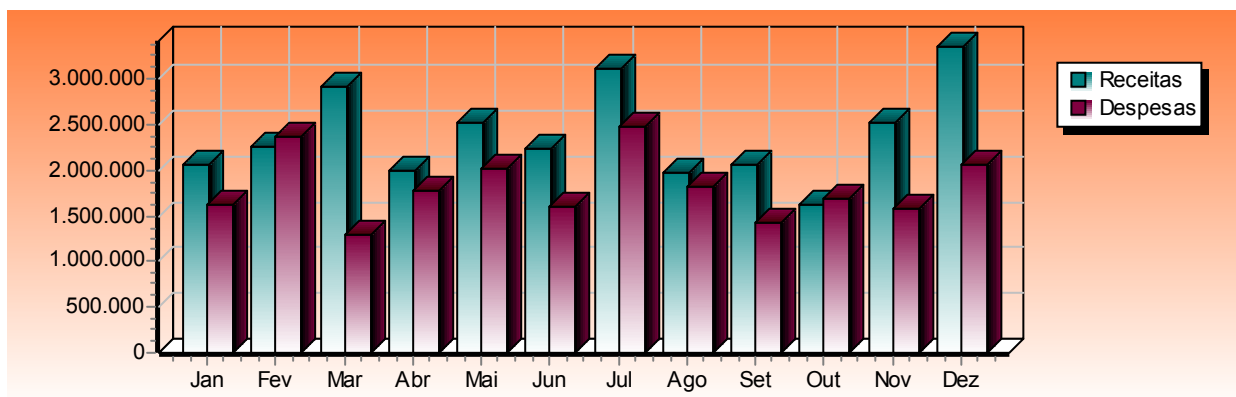
Estado da Paraíba

Poder Executivo

Prefeitura Municipal de São José do Sabugi

C.N.P.J.: 08.883.217/0001-07

Rua Francisco Vicente de Moraes

Demonstrativo de Balanço**Relatório de Prestação de Contas Anual
Exercício - 2022**

Valor total do Mé	Jan	Fev	Mar	Abr	Mai	Jun
Receitas	2.068.794,64	2.258.804,51	2.920.868,13	1.995.413,19	2.518.832,41	2.240.762,12
Despesas	1.620.901,73	2.376.805,57	1.296.074,86	1.769.015,16	2.012.041,91	1.612.037,75
Superávit, Déficit	447.892,91	118.001,06	1.624.793,27	226.398,03	506.790,50	628.724,37

Valor total do Mé	Jul	Ago	Set	Out	Nov	Dez	Total
Receitas	3.122.306,90	1.974.599,76	2.057.248,23	1.624.144,96	2.527.190,48	3.360.750,88	669.716,21
Despesas	2.486.282,03	1.823.881,96	1.425.498,84	1.680.455,85	1.589.265,99	2.057.037,84	1.749.299,49
Superávit, Déficit	636.024,87	150.717,80	631.749,39	56.310,89	937.924,49	1.303.713,04	920.416,72

b) Do Balanço Financeiro

O Balanço Financeiro demonstra a Receita e Despesa Orçamentária, bem como os recebimentos e os pagamentos de natureza extra-orçamentária, conjugados com os saldos em espécie provenientes do exercício anterior e os que se transferem para o exercício seguinte (Art. 103, da Lei Federal 4.320/64).

De conformidade com o exposto acima, assim estão alinhados, os elementos que compõe o Sistema Financeiro do atual exercício.



Estado da Paraíba

Poder Executivo

Prefeitura Municipal de São Jose do Sabugi

C.N.P.J.: 08.883.217/0001-07

Rua Francisco Vicente de Moraes

Demonstrativo de Balanço**Relatório de Prestação de Contas Anual****Exercício - 2022**

Disponibilidade do Exercício Anterior	2.895.576,68
--	---------------------

Receitas

Orcamentárias	28.669.716,21
Extra-Orcamentárias	2.922.277,58
Total	31.591.993,79

Despesas

Orcamentárias	21.749.299,49
Extra-Orcamentárias	12.226.124,17
Total	33.975.423,66

Disponibilidade do Exercício Atual	512.146,81
---	-------------------

Comparando as disponibilidades:

Existente em 31/12/2022:	512.146,81
Com as transferências de 2021:	2.895.576,68
A diferença de:	-2.383.429,87

Indica a medida decréscimo, no término do exercício de 2022, do ENCAIXE DO TESOURO DA PREFEITURA, cujo saldo disponível está confrontado com o saldo físico (dinheiro em espécie e moeda escritural) e assim se demonstra:

Em Tesouraria	5.768,87
Em Bancos	506.377,94
Total	512.146,81



Estado da Paraíba
Poder Executivo

Prefeitura Municipal de São Jose do Sabugi

C.N.P.J.: 08.883.217/0001-07
Rua Francisco Vicente de Moraes
Demonstrativo de Balanço
Relatório de Prestação de Contas Anual
Exercício - 2022

c) Do Balanço Patrimonial

O Balanço Patrimonial, estabelecido no Art. 105, da Lei Federal n.º 4.320/64, espelha a síntese do patrimônio Público passível de contabilização, isto é, súmula dos Bens, Direitos e Obrigações da Câmara.

Esta peça técnica desdobra o Patrimônio, em dois grupos básicos, denominados Patrimônio Financeiro e Patrimônio Permanente.

O Patrimônio Financeiro, que acusa um déficit Financeiro no valor de R\$ 555.001,22, assim se apresenta:

Ativo Financeiro

CAIXA GERAL	5.768,87
BANCOS E CORRESPONDENTES I	506.377,94
BANCOS E CORRESPONDENTES II	0,00
BANCOS E CORRESPONDENTES III	0,00
BANCOS E CORRESPONDENTES IV	0,00
INVESTIMENTOS EM TITULO DE MERCADO ABERTO	0,00
AGENTES PAGADORES	-5.342,73
Total:	506.804,08

Passivo Financeiro

RESTOS A PAGAR - INSCRIÇÃO NO EXERCÍCIO	1.392.055,17
RESTOS A PAGAR INSCRITOS	-653.511,04
CONSIGNACOES	323.261,17
Total:	1.061.805,30

Déficit Financeiro

555.001,22

O Patrimônio Permanente apresenta uma situação equilibrada conforme evidência a seguir, mediante o confronto sintético de seus elementos positivos e negativos.

Ativo Permanente

BENS MOVEIS	737.228,11
BENS IMOVEIS	1.838.259,96
ALMOXARIFADO CENTRAL	-150.000,00



Estado da Paraíba

Poder Executivo

Prefeitura Municipal de São José do Sabugi

C.N.P.J.: 08.883.217/0001-07

Rua Francisco Vicente de Moraes

Demonstrativo de Balanço**Relatório de Prestação de Contas Anual****Exercício - 2022**

Total:	2.425.488,07
---------------	---------------------

Dentre as medidas preliminares tomadas na elaboração deste Balanço, a fim de espelhar a realidade dos fenômenos patrimoniais pelos valores justos e de forma correta, destaca-se a incorporação dos bens Móveis e Imóveis, no exercício ora em análise, através da mutação Patrimonial da Execução Orçamentaria (Vide Demonstração Expositiva de Balanço).

Passivo Permanente Superavitário	2.425.488,07
---	---------------------

A soma algébrica das duas situações líquidas revela o Ativo Real Líquido - (Patrimônio Líquido Positivo) no final do exercício, a saber:

Déficit Financeiro	555.001,22
Passivo Permanente Superavitário	2.425.488,07
Ativo Real Líquido - (Patrimônio Líquido Positivo)	1.870.486,85

d) Da demonstração das variações patrimoniais

Nesta Peça Técnica, são evidenciadas as alterações de ordem-quantitativo do que foi passível, o Patrimônio Administrativo da Prefeitura, resultantes ou independentes da Execução Orçamentária, é também demonstrado o resultado Patrimonial do Exercício (art. 104, da Lei Federal nº 4.320).

Na forma sintética, o resultado Patrimonial, assim se apresenta:

Variações Ativas	31.245.204,28
Variações Passivas	21.749.299,49
Superávit verificado	9.495.904,79

O reflexo decorrente do resultado positivo do exercício na substância líquida inicial assim se apresenta:

Ativo Real Líquido em 31/12/2021	208,00
Superávit verificado em 31/12/2022	9.495.904,79
Ativo Real Líquido - (Patrimônio Líquido Positivo)	1.870.486,85



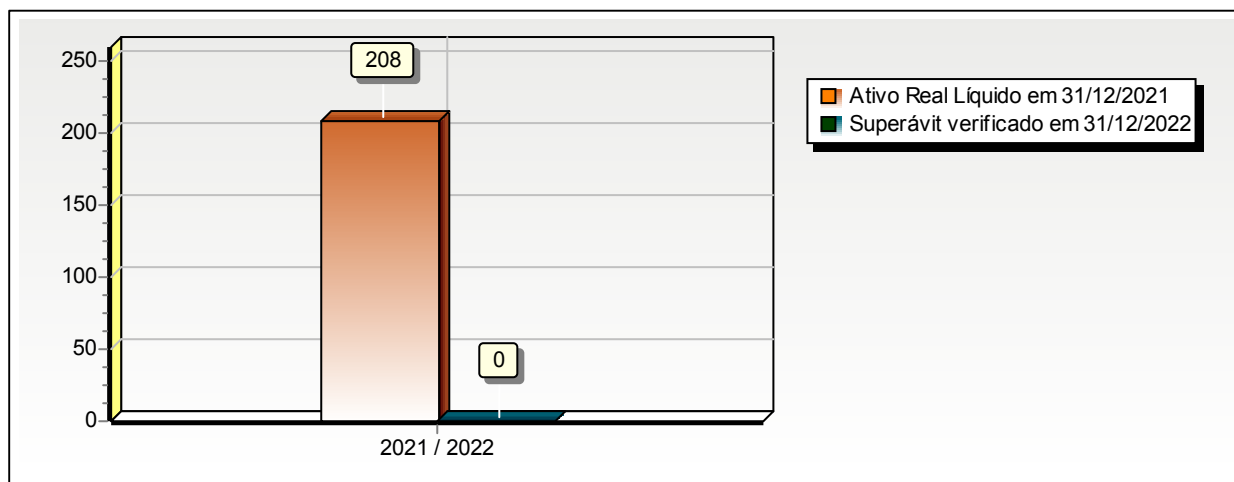
Estado da Paraíba

Poder Executivo

Prefeitura Municipal de São Jose do Sabugi

C.N.P.J.: 08.883.217/0001-07

Rua Francisco Vicente de Moraes

Demonstrativo de Balanço**Relatório de Prestação de Contas Anual****Exercício - 2022****e) Da dívida fundada**

No encerramento do exercício a Dívida Fundada, de que trata o Art. 98, da Lei Federal nº 4.320/64, apresentou obrigações para os exercícios seguintes:

. Não possui Dívida Fundada;

f) Da dívida fluante

No encerramento do exercício a Dívida Fluante, de que trata o Art. 92, da Lei Federal nº 4.320/64, apresentou obrigações para o exercício seguinte:

Nome da Conta

CONSIGNACOES	458.946,71
RESTOS A PAGAR	1.615.913,62
Total da Dívida Fluante:	2.074.860,33

IV- CONSIDERAÇÕES FINAIS

Eram estas, Senhor Presidente, as considerações principais que achamos por bem destacar, da Prestação de contas de 2022, da Prefeitura Municipal de São Jose do



Estado da Paraíba

Poder Executivo

Prefeitura Municipal de São Jose do Sabugi

C.N.P.J.: 08.883.217/0001-07

Rua Francisco Vicente de Moraes

Demonstrativo de Balanço

Relatório de Prestação de Contas Anual

Exercício - 2022

Sabugi, que submetemos à apreciação de Vossa Excelência.

Para o cumprimento a contento desta tarefa que constitui a mais importante atribuição desta Assessoria de Contabilidade e Finanças, foram fundamentais os fatores que por justiça devemos realçar:

Indispensável apoio de Vossa Excelência, a este Órgão Técnico;

Funcionamento coeso disciplinado e uniforme da gerência Financeira, integrantes da Prefeitura Municipal de São Jose do Sabugi;

Perfeito entrosamento entre este Departamento com a Direção desta Instituição;

Espírito Público que preside aos servidores deste Órgão Técnico, que em número reduzido, suprem a deficiência numérica com a qualidade dos serviços e a dedicação ao Bem Público.

Finalmente, agradecemos, Senhor Presidente, a honra que nos concedeu de apresentar esse documento que representa o coroamento de um trabalho intenso e diuturno, executado sem outro objetivo senão o cumprimento do dever.

Aproveitamos a oportunidade para reafirmar-lhe os préstimos de nossa elevada consideração.

São José do Sabugi, em 10 de Janeiro de 2023

A(o) Exmo. Senhor Conselheiro

JOAO DOMICIANO DANTAS SEGUNDO
Prefeito



ESTADO DA PARAÍBA
CÂMARA MUNICIPAL DE SÃO JOSÉ DO SABUGI – PB
CASA JAIME RIBEIRO DELGADO

Rua Gov. Ronaldo Cunha Lima, 02 – Centro – CEP.: 58.610-000

Fone: (83) 99981-7571 – CNPJ 02.084.343/0001-07

São José do Sabugi – PB

CERTIDÃO

Certifico para devidos fins, que esta Casa Legislativa Jaime Ribeiro Delgado de São José do Sabugi-PB, aprovou no período do exercício de 2022, as seguintes Leis:

LEIS DE 2022.

617 – Atualizam os valores financeiros do Anexo III da Lei nº 423 de 2008 de acordo com a tabela atualizada da lei 460 de 30 de março de 2012 (PCCR do magistério) e dá outras providências.

618 – Institui no município de São José do Sabugi o Programa Fomenta Saúde e dá outras providências.

619 – Institui o novo Plano de Cargos, Carreiras e Remuneração dos servidores da Câmara Municipal de São José do Sabugi e dá outras providências.

620 – Autoriza a permuta de Imóvel do Patrimônio Público Municipal, por Imóvel Particular em nome da Paroquia de São José do Sabugi – MITRA DIOCESANA DE PATOS, e dá outras providências.

621 – Reconhece o Projeto Sport Clube São Joseense como atividade de interesse público municipal.

622 – Autoriza o Poder Executivo a Contratar operação de crédito com a caixa econômica federal, e dá outras providências.

623 – Dispõe sobre as Diretrizes para Elaboração da Lei Orçamentária para o exercício de 2023 e dá outras providências.

624 – Altera o Código tributário Municipal de São José do Sabugi – PB e dá outras providências.

- 625** – Autoriza o Poder Executivo a Contratar operação de crédito com a Caixa Econômica Federal e dá outras providências.
- 626** – Autoriza a abertura de crédito especial e dá outras providências.
- 627** – Ementa: Institui no calendário oficial de eventos do município de São José do Sabugi, “O dia da Família na Escola”, e determina sua comemoração na rede de ensino público.
- 628** – Altera o caput “b” do § 2º do artigo 36 da Lei complementar Nº 423/2008 do Plano de Cargos, carreira e remuneração do magistério público municipal de São José do Sabugi, que trata da indicação para os cargos de diretor e diretor-adjunto e dá outras providências.
- 429** – Dispõe sobre transação tributária, nas hipóteses que especifica, dos créditos do município de São José do Sabugi/PB e dá outras providências.
- 430** – Estima a receita e fixa a despesa do município de São José do Sabugi para o exercício financeiro de 2023 e dá outras providências.
- 431** – Institui o serviço de Acolhimento Provisório de Crianças e Adolescentes, denominado serviço Municipal de Família Acolhedora – SMFA no Município de São José do Sabugi/PB e dá outras providências.
- 432** – Altera o Regime Jurídico dos Servidores da Câmara Municipal de São José do Sabugi/PB (Lei nº 619/2022) modificando as atribuições do Cargo de Assessor da Mesa Diretora e dá outras providências.
- 433** - Adota o Diário Oficial dos Municípios do Estado da Paraíba, instituído e administrado pela FAMUP, como meio oficial de comunicação dos atos normativos e administrativos do Município de SÃO JOSÉ DO SABUGI - PB.
- São José do Sabugi-PB, em 13 de março de 2023.

Damião Domiciano Galvício
Presidente da Câmara Municipal

**VEICULOS DA SECRETARIA DE SAÚDE DESTE MUNICIPIO SÃO JOSÉ DO
SABUGI – PB**

IT	MARCA DOS VEICULOS	PLACAS	COMB.
01	GM/MONTANA TECFRM AB1 – BRANCA –AMBULANCIA	OFE – 4289/PB	
02	VW/KOMBI	NPY – 6241/PB	
03	NOVA SAVEIRO RB MBVS - AMBULANCIA	QFY – 5216/PB	
04	NOVO GOL TL MCV – ANO MODELO 2017	QFY – 5196/PB	
05	CHEVROLET CLASSIC LS	OEW -7495/PB	
06	NOVO MARCA CHEVROLET, MODELO SPIN 1.8L LTZ	QFZ -8375/PB	
07	FIAT DUCATO CARROCERIA AMBULANCIA LOT -6	QSB 6446/PB	S10
08	FIAT/FIOR MODI. AB1 CARROC. AMBULANCIA LOT 5	QSB 6436/PB	
09	DARLY ELEVITTA 50C17MINIBUS TURISM	QSD 7227/PB	S10

**VEICULOS DA SECRETARIA DE EDUCAÇÃO DESTE MUNICIPIO
SÃO JOSÉ DO SABUGI – PB**

IT	MARCA DOS VEICULOS	PLACAS	COMB.
01	IVECO/CITY CLASS 70C16-AMARELO - ÔNIBUS	OFB – 3729/PB B500	
02	MARCOPOLO/VOLARE LOTAÇÃO – BRANCA - ÔNIBUS	MOW-3840/PB B500	
03	IVECO/CITY CLASS 70C17 - AMARELO - ÔNIBUS	OGD – 3896/PB S10	
04	MARCOPOLO/VOLARE V8L ESC - AMARELO - ÔNIBUS	NQB – 4436/PB B500	
05	MARCOPOLO/VOLARE V8L 4X4 EO – AMARELO -- ÔNIBUS	OGE – 8950/PB S10	
06	MARCOPOLO/VOLARE V8L EO – AMARELO -- ÔNIBUS	OGB – 1220/PB S10	
07	MARCOPOLO/VOLARE V8L EO – AMARELO -- ÔNIBUS	OEY -7053/PB S10	
08	GM/CHEVROLET D-20 CUSTON VERMELHA	MMV - 1218/PB B500	
09	MARCOPOLO/VOLARE V8L 4X4 EO – AMARELO -- ÔNIBUS	OFG 0443/ PB S10	
10	VW/ NEOBUS MINI ESC RURAL AMARELO	QSE 9448/PB S10	
11	VW/15 190 EOD E .HD ORE AMARELO	QSE 9438/PB S10	
12	VW 8/160	QFD 7B02	

**VEICULOS DA SECRETARIA GABINETE DO PREFEITO DESTE MUNICIPIO
SÃO JOSÉ DO SABUGI – PB**

IT	MARCA DOS VEICULOS	PLACAS	COMB.
01	COMPOSS 4X4 COMPLETO AUTOMATICO	QFC -9D71	
02			

**VEICULOS DA SECRETARIA DE ASSISTENCIA SOCIAL DESTE MUNICIPIO
SÃO JOSÉ DO SABUGI – PB**

IT	MARCA DOS VEICULOS	PLACAS	COMB.
01	PALIO FIRE 4P	QFG -9110 /PB	flex.

02			
----	--	--	--

**VEICULOS DA SECRETARIA DE INFRA ESTRUTURA / AGRICULTURA DESTE
MUNICIPIO SÃO JOSÉ DO SABUGI – PB**

IT	MARCA DOS VEICULOS	PLACAS	COMB.
01	TRATOR NEW HOLLAND TJ90 B500		
02	RETROESCAVADEIRA – CATERPILLAR 416E – SERIE MFG6595	S10	
03	MOTONIVELADORA 120K SERIE: CATO120 K JJAP 04335	S10	
04	PÁ CARREGADEIRA HL 740 -9S NACIONAL S10		
05	INTERNATIOBAL 4400P7 6X4 – BRANBA - CAÇAMBA OGD 6597/PB	S10	
06	CAMINHÃO 4400 LHD 6X4 MDA COM CISTE NQH – 6262/PB	S10	



Estado da Paraíba

Poder Executivo

Prefeitura Municipal de São Jose do Sabugi

C.N.P.J.: 08.883.217/0001-07

Município de São José do Sabugi

Rua Francisco Vicente de Moraes

Decreto**DEZEMBRO/2022**

Decreto nº 00012022

Em, 03 de Janeiro de 2022.

**DISPÕE SOBRE A ABERTURA DE UM CRÉDITO
ADICIONAL SUPLEMENTAR, E DÁ OUTRAS
PROVIDÊNCIAS**

O PREFEITO CONSTITUCIONAL DO MUNICÍPIO DE SÃO JOSÉ DO SABUGI, no uso de suas atribuições legais e de conformidade com o que dispõe a Lei nº 00613/2021, de 25 de Novembro de 2021.

Art. 1º - Abre Crédito Adicional Suplementar na quantia de R\$ 452.063,00 (Quatrocentos e Cinquenta e Dois Mil, Sessenta e Três Reais) destinado ao reforço de dotações no Orçamento vigente, conforme discriminação abaixo:

03.000 SECRETARIA DE ADMINISTRAÇÃO, PLANEJAMENTO E CONTROLE

04 122 3003 2004 MANUT.DA SEC.DE ADMINISTRAÇÃO E FINANÇAS

3390.92 99 DESPESAS DE EXERCÍCIOS ANTERIORES - TODAS AS
APLICAÇÕES

Total de Suplementações: Recursos não Vinculados de Impostos 415.000,00

Total da Unidade: 415.000,00

04.000 SECRETARIA DE MEIO AMBIENTE, AGRICULTURA E RECURSOS HIDRICOS

20 606 3003 2008 MANUTENÇÃO DAS ATIVIDADES DA SECRETARIA DE AGRICULTURA

4490.52 80 EQUIPAMENTOS E MATERIAL PERMANENTE - OUTROS
MATERIAIS PERMANENTES

Total de Suplementações: Recursos não Vinculados de Impostos 13.950,00

Total da Unidade: 13.950,00

05.000 SECRETARIA DE EDUCAÇÃO, CULTURA, ESPORTE E TURISMO

13 392 3013 2020 MANUTENÇÃO DAS ATIVIDADES CULTURAIS

3390.30 19 MATERIAL DE CONSUMO - OUTROS MATERIAIS DE
CONSUMO

Total de Suplementações: Recursos não Vinculados de Impostos 11.586,00

Total da Unidade: 11.586,00

10.000 FUNDO MUNICIPAL DE SAUDE

10 301 3023 2030 MANUTENÇÃO DE OUTROS PROGRAMAS BASICOS DE SAUDE - SUS

3190.13 99 OBRIGAÇÕES PATRONAIS - TODAS AS APLICAÇÕES



Estado da Paraíba

Poder Executivo

Prefeitura Municipal de São Jose do Sabugi

C.N.P.J.: 08.883.217/0001-07

Município de São José do Sabugi

Rua Francisco Vicente de Moraes

Decreto**DEZEMBRO/2022****10.000 FUNDO MUNICIPAL DE SAUDE**

10 301 3023 2030 MANUTENÇÃO DE OUTROS PROGRAMAS BASICOS DE SAUDE - SUS

Total de Suplementações: Transferências Fundo a Fundo de Recursos do SUS prov: 4.939,00

Total da Unidade: 4.939,00

11.000 FUNDO MUNICIPAL DE ASSISTENCIA SOCIAL

08 243 3017 2035 MANUTENÇÃO DO CONSELHO TUTELAR

3390.36 38 OUTROS SERVIÇOS DE TERCEIROS - PESSOA FÍSICA -
OUTROS SERVIÇOS DE PESSOA FÍSICA

Total de Suplementações: Recursos não Vinculados de Impostos 874,00

08 244 3003 2037 MANUT. DOS PROG.DE ASSIST. SOCIAL-REC.PRÓPRIOS

3190.13 99 OBRIGAÇÕES PATRONAIS - TODAS AS APLICAÇÕES

Total de Suplementações: Recursos não Vinculados de Impostos 2.165,00

3390.39 61 OUTROS SERVIÇOS DE TERCEIROS - PESSOA JURÍDICA -
OUTROS SERVIÇOS DE TERCEIROS, PESSOA JURÍDICA

Total de Suplementações: Recursos não Vinculados de Impostos 3.549,00

Total da Unidade: 6.588,00

Total de Suplementações: Recursos não Vinculados de Impostos 452.063,00

Art. 2º - Constituem fontes de recursos para cobertura do presente crédito de que trata o artigo 1º deste Decreto, Anulação Parcial de dotações consignadas no Orçamento vigente, no valor de R\$ 452.063,00 (Quatrocentos e Cinquenta e Dois Mil, Sessenta e Três Reais), como abaixo especificado:

02.000 GABINETE DO PREFEITO

04 122 3003 2002 MANUTENÇÃO DAS ATIVIDADES DO GABINETE DO PREFEITO

3390.30 19 MATERIAL DE CONSUMO - OUTROS MATERIAIS DE
CONSUMO

Total de Anulações: Recursos não Vinculados de Impostos 40.000,00

3390.39 61 OUTROS SERVIÇOS DE TERCEIROS - PESSOA JURÍDICA -
OUTROS SERVIÇOS DE TERCEIROS, PESSOA JURÍDICA

Total de Anulações: Recursos não Vinculados de Impostos 50.000,00

4490.52 80 EQUIPAMENTOS E MATERIAL PERMANENTE - OUTROS
MATERIAIS PERMANENTES

Total de Anulações: Outros Recursos não Vinculados 50.000,00

Total da Unidade: 140.000,00

03.000 SECRETARIA DE ADMINISTRAÇÃO, PLANEJAMENTO E CONTROLE

04 122 3003 2004 MANUT.DA SEC.DE ADMINISTRAÇÃO E FINANÇAS



Estado da Paraíba

Poder Executivo

Prefeitura Municipal de São Jose do Sabugi

C.N.P.J.: 08.883.217/0001-07

Município de São José do Sabugi

Rua Francisco Vicente de Moraes

Decreto**DEZEMBRO/2022****03.000 SECRETARIA DE ADMINISTRAÇÃO, PLANEJAMENTO E CONTROLE****04 122 3003 2004 MANUT.DA SEC.DE ADMINISTRAÇÃO E FINANÇAS**3190.11 99 VENCIMENTOS E VANTAGENS FIXAS - PESSOAL CIVIL -
TODAS AS APLICAÇÕES

Total de Anulações: Recursos não Vinculados de Impostos 100.000,00

3390.30 19 MATERIAL DE CONSUMO - OUTROS MATERIAIS DE
CONSUMO

Total de Anulações: Recursos não Vinculados de Impostos 100.000,00

3390.92 99 DESPESAS DE EXERCÍCIOS ANTERIORES - TODAS AS
APLICAÇÕES

Total de Anulações: Recursos não Vinculados de Impostos 100.536,00

Total da Unidade: 300.536,00

10.000 FUNDO MUNICIPAL DE SAUDE**10 301 3015 1041 REFORMA E AMPLIAÇÃO DE UNIDADE DE SAUDE - SUS**3390.30 19 MATERIAL DE CONSUMO - OUTROS MATERIAIS DE
CONSUMO

Total de Anulações: Recursos não Vinculados de Impostos - ASPS 4.939,00

Total da Unidade: 4.939,00

11.000 FUNDO MUNICIPAL DE ASSISTENCIA SOCIAL**08 243 3017 2035 MANUTENÇÃO DO CONSELHO TUTELAR**3190.11 99 VENCIMENTOS E VANTAGENS FIXAS - PESSOAL CIVIL -
TODAS AS APLICAÇÕES

Total de Anulações: Recursos não Vinculados de Impostos 4.088,00

3390.30 19 MATERIAL DE CONSUMO - OUTROS MATERIAIS DE
CONSUMO

Total de Anulações: Recursos não Vinculados de Impostos 2.000,00

3390.36 38 OUTROS SERVIÇOS DE TERCEIROS - PESSOA FÍSICA -
OUTROS SERVIÇOS DE PESSOA FÍSICA

Total de Anulações: Recursos não Vinculados de Impostos 500,00

Total da Unidade: 6.588,00

Total de Anulações: Recursos não Vinculados de Impostos 452.063,00

Art. 3º - Este Decreto entra em vigor nesta data.

Art. 4º - Revogando-se as disposições em contrário.



Estado da Paraíba

Poder Executivo

Prefeitura Municipal de São José do Sabugi

C.N.P.J.: 08.883.217/0001-07

Município de São José do Sabugi

Rua Francisco Vicente de Moraes

Decreto

DEZEMBRO/2022

Município de São José do Sabugi em, 03 de Janeiro de 2022.

JOAO DOMICIANO DANTAS SEGUNDO
Prefeito



Estado da Paraíba

Poder Executivo

Prefeitura Municipal de São José do Sabugi

C.N.P.J.: 08.883.217/0001-07

Município de São José do Sabugi

Rua Francisco Vicente de Moraes

Decreto**DEZEMBRO/2022**

Decreto nº 00022022

Em, 01 de Fevereiro de 2022.

**DISPÕE SOBRE A ABERTURA DE UM CRÉDITO
ADICIONAL SUPLEMENTAR, E DÁ OUTRAS
PROVIDÊNCIAS**

O PREFEITO CONSTITUCIONAL DO MUNICÍPIO DE SÃO JOSÉ DO SABUGI, no uso de suas atribuições legais e de conformidade com o que dispõe a Lei nº 00613/2021, de 25 de Novembro de 2021.

Art. 1º - Abre Crédito Adicional Suplementar na quantia de R\$ 235.308,00 (Duzentos e Trinta e Cinco Mil, Trezentos e Oito Reais) destinado ao reforço de dotações no Orçamento vigente, conforme discriminação abaixo:

02.000 GABINETE DO PREFEITO

08	244	3018	2003	Apoio e Assistência aos municipes, instituições e eventos sociais comunitarios	
	3390.32	99		MATERIAL, BEM OU SERVIÇO PARA DISTRIBUIÇÃO GRATUITA - TODAS AS APLICAÇÕES	
Total de Suplementações: Recursos não Vinculados de Impostos					38.161,00
Total da Unidade:					38.161,00

03.000 SECRETARIA DE ADMINISTRAÇÃO, PLANEJAMENTO E CONTROLE

04	122	3003	2004	MANUT.DA SEC.DE ADMINISTRAÇÃO E FINANÇAS	
	4490.52	80		EQUIPAMENTOS E MATERIAL PERMANENTE - OUTROS MATERIAIS PERMANENTES	
Total de Suplementações: Recursos não Vinculados de Impostos					6,00
Total da Unidade:					6,00

04.000 SECRETARIA DE MEIO AMBIENTE, AGRICULTURA E RECURSOS HIDRICOS

26	782	3005	1007	CONSTRUÇÃO DE PASSAGENS MOLHADAS E MATA-BURROS	
	4490.51	99		OBRAS E INSTALAÇÕES - TODAS AS APLICAÇÕES	
Total de Suplementações: Outros Recursos não Vinculados					46.554,00
20	606	3003	2008	MANUTENÇÃO DAS ATIVIDADES DA SECRETARIA DE AGRICULTURA	
	4490.52	80		EQUIPAMENTOS E MATERIAL PERMANENTE - OUTROS MATERIAIS PERMANENTES	
Total de Suplementações: Recursos não Vinculados de Impostos					3.920,00
Total da Unidade:					50.474,00



Estado da Paraíba
Poder Executivo

Prefeitura Municipal de São Jose do Sabugi

C.N.P.J.: 08.883.217/0001-07

Município de São José do Sabugi
Rua Francisco Vicente de Moraes

DEZEMBRO/2022

Decreto

05.000 SECRETARIA DE EDUCAÇÃO, CULTURA, ESPORTE E TURISMO

12	361	3008	1019	CONSTRUÇÃO, AMPLIAÇÃO E REFORMA DE ESCOLAS - FUNDEB 30%	
	3390.39	61		OUTROS SERVIÇOS DE TERCEIROS - PESSOA JURÍDICA - OUTROS SERVIÇOS DE TERCEIROS, PESSOA JURÍDICA	
Total de Suplementações: Transferências do FUNDEB - Impostos e Transferências					12.014,00
12	361	3003	2015	MANUTENÇÃO DO ENSINO FUNDAMENTAL - MDE OUTRAS DESPESAS	
	4490.52	80		EQUIPAMENTOS E MATERIAL PERMANENTE - OUTROS MATERIAIS PERMANENTES	
Total de Suplementações: Recursos não Vinculados de Impostos - MDE					480,00
Total da Unidade:					12.494,00

08.000 SECRETARIA DE INFRA - ESTRUTURA

15	451	3019	1024	CONSTRUÇÃO E RESTAURAÇÃO DE CALÇAMENTOS DE MEIO-FIO	
	4490.51	99		OBRAS E INSTALAÇÕES - TODAS AS APLICAÇÕES	
Total de Suplementações: Recursos não Vinculados de Impostos					67.526,00
Total da Unidade:					67.526,00

10.000 FUNDO MUNICIPAL DE SAUDE

10	301	3023	2030	MANUTENÇÃO DE OUTROS PROGRAMAS BASICOS DE SAUDE - SUS	
	3190.11	99		VENCIMENTOS E VANTAGENS FIXAS - PESSOAL CIVIL - TODAS AS APLICAÇÕES	
Total de Suplementações: Transferências Fundo a Fundo de Recursos do SUS prov:					2.446,00
	3190.13	99		OBRIGAÇÕES PATRONAIS - TODAS AS APLICAÇÕES	
Total de Suplementações: Transferências Fundo a Fundo de Recursos do SUS prov:					17.823,00
Total da Unidade:					20.269,00

11.000 FUNDO MUNICIPAL DE ASSISTENCIA SOCIAL

08	243	3017	2035	MANUTENÇÃO DO CONSELHO TUTELAR	
	3390.36	38		OUTROS SERVIÇOS DE TERCEIROS - PESSOA FÍSICA - OUTROS SERVIÇOS DE PESSOA FÍSICA	
Total de Suplementações: Recursos não Vinculados de Impostos					3.012,00
08	244	3003	2037	MANUT. DOS PROG.DE ASSIST. SOCIAL-REC.PRÓPRIOS	
	3190.11	99		VENCIMENTOS E VANTAGENS FIXAS - PESSOAL CIVIL - TODAS AS APLICAÇÕES	
Total de Suplementações: Recursos não Vinculados de Impostos					12.037,00
	3190.13	99		OBRIGAÇÕES PATRONAIS - TODAS AS APLICAÇÕES	



Estado da Paraíba

Poder Executivo

Prefeitura Municipal de São José do Sabugi

C.N.P.J.: 08.883.217/0001-07

Município de São José do Sabugi

Rua Francisco Vicente de Moraes

Decreto**DEZEMBRO/2022****11.000 FUNDO MUNICIPAL DE ASSISTENCIA SOCIAL**

08 244 3003 2037 MANUT. DOS PROG.DE ASSIST. SOCIAL-REC.PRÓPRIOS

Total de Suplementações: Recursos não Vinculados de Impostos	4.544,00
3390.32 99 MATERIAL, BEM OU SERVIÇO PARA DISTRIBUIÇÃO GRATUITA - TODAS AS APLICAÇÕES	
Total de Suplementações: Recursos não Vinculados de Impostos	4.999,00
3390.36 38 OUTROS SERVIÇOS DE TERCEIROS - PESSOA FÍSICA - OUTROS SERVIÇOS DE PESSOA FÍSICA	
Total de Suplementações: Recursos não Vinculados de Impostos	8.528,00
3390.39 61 OUTROS SERVIÇOS DE TERCEIROS - PESSOA JURÍDICA - OUTROS SERVIÇOS DE TERCEIROS, PESSOA JURÍDICA	
Total de Suplementações: Recursos não Vinculados de Impostos	13.258,00
Total da Unidade:	46.378,00

Total de Suplementações: Recursos não Vinculados de Impostos 235.308,00

Art. 2º - Constituem fontes de recursos para cobertura do presente crédito de que trata o artigo 1º deste Decreto, Anulação Parcial de dotações consignadas no Orçamento vigente, no valor de R\$ 235.308,00 (Duzentos e Trinta e Cinco Mil, Trezentos e Oito Reais), como abaixo especificado:

02.000 GABINETE DO PREFEITO

04 122 3003 2002 MANUTENÇÃO DAS ATIVIDADES DO GABINETE DO PREFEITO

3390.14 99 DIÁRIAS - CIVIL - TODAS AS APLICAÇÕES	
Total de Anulações: Recursos não Vinculados de Impostos	10.000,00
3390.30 19 MATERIAL DE CONSUMO - OUTROS MATERIAIS DE CONSUMO	
Total de Anulações: Recursos não Vinculados de Impostos	10.000,00
3390.36 38 OUTROS SERVIÇOS DE TERCEIROS - PESSOA FÍSICA - OUTROS SERVIÇOS DE PESSOA FÍSICA	
Total de Anulações: Recursos não Vinculados de Impostos	900,00

08 244 3018 2003 Apoio e Assistência aos municipais, instituições e eventos sociais comunitarios

3390.36 38 OUTROS SERVIÇOS DE TERCEIROS - PESSOA FÍSICA - OUTROS SERVIÇOS DE PESSOA FÍSICA	
Total de Anulações: Recursos não Vinculados de Impostos	11.000,00
Total da Unidade:	31.900,00

03.000 SECRETARIA DE ADMINISTRAÇÃO, PLANEJAMENTO E CONTROLE

04 122 3003 2004 MANUT.DA SEC.DE ADMINISTRAÇÃO E FINANÇAS

3390.30 19 MATERIAL DE CONSUMO - OUTROS MATERIAIS DE CONSUMO



Estado da Paraíba

Poder Executivo

Prefeitura Municipal de São Jose do Sabugi

C.N.P.J.: 08.883.217/0001-07

Município de São José do Sabugi

Rua Francisco Vicente de Moraes

Decreto**DEZEMBRO/2022****03.000 SECRETARIA DE ADMINISTRAÇÃO, PLANEJAMENTO E CONTROLE**

04 122 3003 2004 MANUT.DA SEC.DE ADMINISTRAÇÃO E FINANÇAS

Total de Anulações: Recursos não Vinculados de Impostos 36.761,00

Total da Unidade: 36.761,00

08.000 SECRETARIA DE INFRA - ESTRUTURA

15 542 3003 2027 MANUTENÇÃO DAS ATIVIDADES DA SECRETARIA DE INFRA-ESTRUTURA

3390.39 61 OUTROS SERVIÇOS DE TERCEIROS - PESSOA JURÍDICA -
OUTROS SERVIÇOS DE TERCEIROS, PESSOA JURÍDICA

Total de Anulações: Outros Recursos não Vinculados 100.000,00

Total da Unidade: 100.000,00

10.000 FUNDO MUNICIPAL DE SAUDE

10 301 3015 1043 CONSTRUÇÃO, AMPLIAÇÃO E REFORMA DO PREDIO DA SEC. DE SAUDE

4490.51 99 OBRAS E INSTALAÇÕES - TODAS AS APLICAÇÕES

Total de Anulações: Recursos não Vinculados de Impostos - ASPS 20.269,00

Total da Unidade: 20.269,00

11.000 FUNDO MUNICIPAL DE ASSISTENCIA SOCIAL

08 244 3003 2036 MANUT. DAS ATIV. DA SECRETARIA DE ASSISTÊNCIA SOCIAL

3390.92 99 DESPESAS DE EXERCÍCIOS ANTERIORES - TODAS AS
APLICAÇÕES

Total de Anulações: Recursos não Vinculados de Impostos 10.000,00

08 243 3017 2040 MANUTENÇÃO DE OUTROS PROGRAMAS DO FNAS

3190.04 99 CONTRATAÇÃO POR TEMPO DETERMINADO - TODAS AS
APLICAÇÕES

Total de Anulações: Transferência de Recursos do Fundo Nacional de Assistência S 36.378,00

Total da Unidade: 46.378,00

e Anulações: Transferência de Recursos do Fundo Nacional de Assistência Social - FNAS 235.308,00

Art. 3º - Este Decreto entra em vigor nesta data.

Art. 4º - Revogando-se as disposições em contrário.



Estado da Paraíba

Poder Executivo

Prefeitura Municipal de São José do Sabugi

C.N.P.J.: 08.883.217/0001-07

Município de São José do Sabugi

Rua Francisco Vicente de Moraes

Decreto

DEZEMBRO/2022

Município de São José do Sabugi em, 01 de Fevereiro de 2022.

JOAO DOMICIANO DANTAS SEGUNDO

Prefeito



Estado da Paraíba
Poder Executivo

Prefeitura Municipal de São Jose do Sabugi

C.N.P.J.: 08.883.217/0001-07

Município de São José do Sabugi
Rua Francisco Vicente de Moraes

DEZEMBRO/2022

Decreto

Decreto nº 00032022

Em, 03 de Março de 2022.

DISPÕE SOBRE A ABERTURA DE UM CRÉDITO ADICIONAL SUPLEMENTAR, E DÁ OUTRAS PROVIDÊNCIAS

O PREFEITO CONSTITUCIONAL DO MUNICÍPIO DE SÃO JOSÉ DO SABUGI, no uso de suas atribuições legais e de conformidade com o que dispõe a Lei nº 00613/2021, de 25 de Novembro de 2021.

Art. 1º - Abre Crédito Adicional Suplementar na quantia de R\$ 261.379,66 (Duzentos e Sessenta e Um Mil, Trezentos e Setenta e Nove Reais e Sessenta e Seis Centavos) destinado ao reforço de dotações no Orçamento vigente, conforme discriminação abaixo:

02.000 GABINETE DO PREFEITO

04 122 3003 2002 MANUTENÇÃO DAS ATIVIDADES DO GABINETE DO PREFEITO

3350.41 99 CONTRIBUIÇÕES - TODAS AS APLICAÇÕES

Total de Suplementações: Recursos não Vinculados de Impostos 1.320,00

08 244 3018 2003 Apoio e Assistencia aos municipes, instituições e eventos sociais comunitarios

3390.32 99 MATERIAL, BEM OU SERVIÇO PARA DISTRIBUIÇÃO GRATUITA - TODAS AS APLICAÇÕES

Total de Suplementações: Recursos não Vinculados de Impostos 32.450,00

Total da Unidade: 33.770,00

03.000 SECRETARIA DE ADMINISTRAÇÃO, PLANEJAMENTO E CONTROLE

04 122 3003 2004 MANUT.DA SEC.DE ADMINISTRAÇÃO E FINANÇAS

3390.30 19 MATERIAL DE CONSUMO - OUTROS MATERIAIS DE CONSUMO

Total de Suplementações: Recursos não Vinculados de Impostos 5.470,66

3390.36 38 OUTROS SERVIÇOS DE TERCEIROS - PESSOA FÍSICA - OUTROS SERVIÇOS DE PESSOA FÍSICA

Total de Suplementações: Recursos não Vinculados de Impostos 6.537,00

3390.39 61 OUTROS SERVIÇOS DE TERCEIROS - PESSOA JURÍDICA - OUTROS SERVIÇOS DE TERCEIROS, PESSOA JURÍDICA

Total de Suplementações: Recursos não Vinculados de Impostos 16.801,00

Total da Unidade: 28.808,66

04.000 SECRETARIA DE MEIO AMBIENTE, AGRICULTURA E RECURSOS HIDRICOS



Estado da Paraíba
Poder Executivo

Prefeitura Municipal de São José do Sabugi

C.N.P.J.: 08.883.217/0001-07

Município de São José do Sabugi

Rua Francisco Vicente de Moraes

Decreto

DEZEMBRO/2022

04.000 SECRETARIA DE MEIO AMBIENTE, AGRICULTURA E RECURSOS HIDRICOS

20 606 3003 2008 MANUTENÇÃO DAS ATIVIDADES DA SECRETARIA DE AGRICULTURA

4490.52 80 EQUIPAMENTOS E MATERIAL PERMANENTE - OUTROS
MATERIAIS PERMANENTES

Total de Suplementações: Recursos não Vinculados de Impostos 10.860,00

Total da Unidade: 10.860,00

05.000 SECRETARIA DE EDUCAÇÃO, CULTURA, ESPORTE E TURISMO

12 361 3008 2013 MANUTENÇÃO DO FUNDEB (30%) OUTRAS DESPESAS

3390.30 19 MATERIAL DE CONSUMO - OUTROS MATERIAIS DE
CONSUMO

Total de Suplementações: Transferências do FUNDEB - Impostos e Transferências 9.951,00

12 361 3003 2015 MANUTENÇÃO DO ENSINO FUNDAMENTAL - MDE OUTRAS DESPESAS

3390.32 99 MATERIAL, BEM OU SERVIÇO PARA DISTRIBUIÇÃO
GRATUITA - TODAS AS APLICAÇÕES

Total de Suplementações: Recursos não Vinculados de Impostos 44.497,00

3390.48 99 OUTROS AUXÍLIOS FINANCEIROS A PESSOAS FÍSICAS -
TODAS AS APLICAÇÕES

Total de Suplementações: Recursos não Vinculados de Impostos 212,00

12 365 3003 2017 MANUTENÇÃO DE EDUCAÇÃO INFANTIL - OUTRAS DESPESAS - MDE

3390.39 61 OUTROS SERVIÇOS DE TERCEIROS - PESSOA JURÍDICA -
OUTROS SERVIÇOS DE TERCEIROS, PESSOA JURÍDICA

Total de Suplementações: Recursos não Vinculados de Impostos - MDE 767,00

27 812 3014 2021 MANUTENÇÃO DAS ATIVIDADES DESPORTIVAS DO MUNICÍPIO

3390.39 61 OUTROS SERVIÇOS DE TERCEIROS - PESSOA JURÍDICA -
OUTROS SERVIÇOS DE TERCEIROS, PESSOA JURÍDICA

Total de Suplementações: Recursos não Vinculados de Impostos 2.056,00

12 361 3003 2026 MANUTENÇÃO DA SECRETARIA DE EDUCAÇÃO

3390.39 61 OUTROS SERVIÇOS DE TERCEIROS - PESSOA JURÍDICA -
OUTROS SERVIÇOS DE TERCEIROS, PESSOA JURÍDICA

Total de Suplementações: Recursos não Vinculados de Impostos - MDE 20.758,00

Total da Unidade: 78.241,00

09.000 SECRETARIA MUNICIPAL DA MULHER

04 122 3003 2028 Manutenção da Secretaria da Mulher

3390.36 38 OUTROS SERVIÇOS DE TERCEIROS - PESSOA FÍSICA -
OUTROS SERVIÇOS DE PESSOA FÍSICA



Estado da Paraíba
Poder Executivo

Prefeitura Municipal de São José do Sabugi

C.N.P.J.: 08.883.217/0001-07

Município de São José do Sabugi

Rua Francisco Vicente de Moraes

Decreto

DEZEMBRO/2022

09.000 SECRETARIA MUNICIPAL DA MULHER

04 122 3003 2028 Manutenção da Secretaria da Mulher

Total de Suplementações: Recursos não Vinculados de Impostos 1.316,00

Total da Unidade: 1.316,00

10.000 FUNDO MUNICIPAL DE SAUDE

10 301 3023 2029 Manutenção das Ações e Serviços Públicos de Saúde (CUSTEIO) - SUS

3390.08 99 OUTROS BENEFÍCIOS ASSISTENCIAIS DO SERVIDOR E DO MILITAR - TODAS AS APLICAÇÕES

Total de Suplementações: Transferências Fundo a Fundo de Recursos do SUS prov: 14.440,00

10 301 3023 2030 MANUTENÇÃO DE OUTROS PROGRAMAS BASICOS DE SAUDE - SUS

3190.11 99 VENCIMENTOS E VANTAGENS FIXAS - PESSOAL CIVIL - TODAS AS APLICAÇÕES

Total de Suplementações: Transferências Fundo a Fundo de Recursos do SUS prov: 6.571,00

3190.13 99 OBRIGAÇÕES PATRONAIS - TODAS AS APLICAÇÕES

Total de Suplementações: Transferências Fundo a Fundo de Recursos do SUS prov: 17.822,00

3390.39 61 OUTROS SERVIÇOS DE TERCEIROS - PESSOA JURÍDICA - OUTROS SERVIÇOS DE TERCEIROS, PESSOA JURÍDICA

Total de Suplementações: Transferências Fundo a Fundo de Recursos do SUS prov: 11.001,00

Total da Unidade: 49.834,00

11.000 FUNDO MUNICIPAL DE ASSISTENCIA SOCIAL

08 243 3017 2035 MANUTENÇÃO DO CONSELHO TUTELAR

3390.36 38 OUTROS SERVIÇOS DE TERCEIROS - PESSOA FÍSICA - OUTROS SERVIÇOS DE PESSOA FÍSICA

Total de Suplementações: Recursos não Vinculados de Impostos 4.936,00

08 244 3003 2037 MANUT. DOS PROG.DE ASSIST. SOCIAL-REC.PRÓPRIOS

3190.11 99 VENCIMENTOS E VANTAGENS FIXAS - PESSOAL CIVIL - TODAS AS APLICAÇÕES

Total de Suplementações: Recursos não Vinculados de Impostos 18.067,00

3190.13 99 OBRIGAÇÕES PATRONAIS - TODAS AS APLICAÇÕES

Total de Suplementações: Recursos não Vinculados de Impostos 5.015,00

3390.32 99 MATERIAL, BEM OU SERVIÇO PARA DISTRIBUIÇÃO GRATUITA - TODAS AS APLICAÇÕES

Total de Suplementações: Recursos não Vinculados de Impostos 24.638,00

3390.39 61 OUTROS SERVIÇOS DE TERCEIROS - PESSOA JURÍDICA - OUTROS SERVIÇOS DE TERCEIROS, PESSOA JURÍDICA

Total de Suplementações: Recursos não Vinculados de Impostos 5.894,00



Estado da Paraíba

Poder Executivo

Prefeitura Municipal de São Jose do Sabugi

C.N.P.J.: 08.883.217/0001-07

Município de São José do Sabugi

Rua Francisco Vicente de Moraes

Decreto**DEZEMBRO/2022****11.000 FUNDO MUNICIPAL DE ASSISTENCIA SOCIAL**

Total da Unidade: 58.550,00

Total de Suplementações: Recursos não Vinculados de Impostos 261.379,66

Art. 2º - Constituem fontes de recursos para cobertura do presente crédito de que trata o artigo 1º deste Decreto, Anulação Parcial de dotações consignadas no Orçamento vigente, no valor de R\$ 261.379,66 (Duzentos e Sessenta e Um Mil, Trezentos e Setenta e Nove Reais e Sessenta e Seis Centavos), como abaixo especificado:

01.000 CÂMARA MUNICIPAL

01 031 3003 2001 MANUTENÇÃO DAS ATIVIDADES DA CÂMARA MUNICIPAL

4490.52 80 EQUIPAMENTOS E MATERIAL PERMANENTE - OUTROS
MATERIAIS PERMANENTES

Total de Anulações: Recursos não Vinculados de Impostos 147.525,00

Total da Unidade: 147.525,00

03.000 SECRETARIA DE ADMINISTRAÇÃO, PLANEJAMENTO E CONTROLE

04 122 3003 2004 MANUT.DA SEC.DE ADMINISTRAÇÃO E FINANÇAS

3390.92 99 DESPESAS DE EXERCÍCIOS ANTERIORES - TODAS AS
APLICAÇÕES

Total de Anulações: Recursos não Vinculados de Impostos 5.470,66

Total da Unidade: 5.470,66

10.000 FUNDO MUNICIPAL DE SAUDE

10 301 3003 2032 MANUTENÇÃO DA SECRETARIA DE SAUDE - FUS (OUTRAS DESPESAS)

3390.92 99 DESPESAS DE EXERCÍCIOS ANTERIORES - TODAS AS
APLICAÇÕES

Total de Anulações: Recursos não Vinculados de Impostos - ASPS 49.834,00

Total da Unidade: 49.834,00

11.000 FUNDO MUNICIPAL DE ASSISTENCIA SOCIAL

08 244 3003 2036 MANUT. DAS ATIV. DA SECRETARIA DE ASSISTÊNCIA SOCIAL

3390.30 19 MATERIAL DE CONSUMO - OUTROS MATERIAIS DE
CONSUMO

Total de Anulações: Recursos não Vinculados de Impostos 58.550,00

Total da Unidade: 58.550,00

Total de Anulações: Recursos não Vinculados de Impostos 261.379,66

Art. 3º - Este Decreto entra em vigor nesta data.



Estado da Paraíba

Poder Executivo

Prefeitura Municipal de São José do Sabugi

C.N.P.J.: 08.883.217/0001-07

Município de São José do Sabugi

Rua Francisco Vicente de Moraes

Decreto

DEZEMBRO/2022

Art. 4º - Revogando-se as disposições em contrário.

Município de São José do Sabugi em, 03 de Março de 2022.

JOAO DOMICIANO DANTAS SEGUNDO
Prefeito



Estado da Paraíba

Poder Executivo

Prefeitura Municipal de São Jose do Sabugi

C.N.P.J.: 08.883.217/0001-07

Município de São José do Sabugi

Rua Francisco Vicente de Moraes

Decreto**DEZEMBRO/2022**

Decreto nº 00042022

Em, 01 de Abril de 2022.

**DISPÕE SOBRE A ABERTURA DE UM CRÉDITO
ADICIONAL SUPLEMENTAR, E DÁ OUTRAS
PROVIDÊNCIAS**

O PREFEITO CONSTITUCIONAL DO MUNICÍPIO DE SÃO JOSÉ DO SABUGI, no uso de suas atribuições legais e de conformidade com o que dispõe a Lei nº 00613/2021, de 25 de Novembro de 2021.

Art. 1º - Abre Crédito Adicional Suplementar na quantia de R\$ 726.738,00 (Setecentos e Vinte e Seis Mil, Setecentos e Trinta e Oito Reais) destinado ao reforço de dotações no Orçamento vigente, conforme discriminação abaixo:

02.000 GABINETE DO PREFEITO**04 122 3003 2002 MANUTENÇÃO DAS ATIVIDADES DO GABINETE DO PREFEITO**

3390.39 61 OUTROS SERVIÇOS DE TERCEIROS - PESSOA JURÍDICA -
OUTROS SERVIÇOS DE TERCEIROS, PESSOA JURÍDICA

Total de Suplementações: Recursos não Vinculados de Impostos 6.696,00

08 244 3018 2003 Apoio e Assistencia aos municipes, instituições e eventos sociais comunitarios

3390.32 99 MATERIAL, BEM OU SERVIÇO PARA DISTRIBUIÇÃO
GRATUITA - TODAS AS APLICAÇÕES

Total de Suplementações: Recursos não Vinculados de Impostos 40.650,00

Total da Unidade: 47.346,00

03.000 SECRETARIA DE ADMINISTRAÇÃO, PLANEJAMENTO E CONTROLE**04 122 3003 2004 MANUT.DA SEC.DE ADMINISTRAÇÃO E FINANÇAS**

3390.30 19 MATERIAL DE CONSUMO - OUTROS MATERIAIS DE
CONSUMO

Total de Suplementações: Recursos não Vinculados de Impostos 35.200,00

3390.36 38 OUTROS SERVIÇOS DE TERCEIROS - PESSOA FÍSICA -
OUTROS SERVIÇOS DE PESSOA FÍSICA

Total de Suplementações: Recursos não Vinculados de Impostos 13.600,00

3390.39 61 OUTROS SERVIÇOS DE TERCEIROS - PESSOA JURÍDICA -
OUTROS SERVIÇOS DE TERCEIROS, PESSOA JURÍDICA

Total de Suplementações: Recursos não Vinculados de Impostos 64.307,00

Total da Unidade: 113.107,00

04.000 SECRETARIA DE MEIO AMBIENTE, AGRICULTURA E RECURSOS HIDRICOS



Estado da Paraíba
Poder Executivo

Prefeitura Municipal de São José do Sabugi

C.N.P.J.: 08.883.217/0001-07

Município de São José do Sabugi

Rua Francisco Vicente de Moraes

Decreto

DEZEMBRO/2022

04.000 SECRETARIA DE MEIO AMBIENTE, AGRICULTURA E RECURSOS HIDRICOS

26 782 3005 1007 CONSTRUÇÃO DE PASSAGENS MOLHADAS E MATA-BURROS

4490.51 99 OBRAS E INSTALAÇÕES - TODAS AS APLICAÇÕES

Total de Suplementações: Outros Recursos não Vinculados 132.458,00

Total da Unidade: 132.458,00

05.000 SECRETARIA DE EDUCAÇÃO, CULTURA, ESPORTE E TURISMO

12 361 3008 2013 MANUTENÇÃO DO FUNDEB (30%) OUTRAS DESPESAS

3390.30 19 MATERIAL DE CONSUMO - OUTROS MATERIAIS DE CONSUMO

Total de Suplementações: Transferências do FUNDEB - Impostos e Transferências 46.013,00

12 361 3003 2014 MANUTENÇÃO DO ENSINO FUNDAMENTAL - MDE (PESSOAL E ENCARGOS)

3190.13 99 OBRIGAÇÕES PATRONAIS - TODAS AS APLICAÇÕES

Total de Suplementações: Recursos não Vinculados de Impostos - MDE 35.669,00

12 361 3003 2015 MANUTENÇÃO DO ENSINO FUNDAMENTAL - MDE OUTRAS DESPESAS

3390.39 61 OUTROS SERVIÇOS DE TERCEIROS - PESSOA JURÍDICA - OUTROS SERVIÇOS DE TERCEIROS, PESSOA JURÍDICA

Total de Suplementações: Recursos não Vinculados de Impostos - MDE 38.310,00

3390.48 99 OUTROS AUXÍLIOS FINANCEIROS A PESSOAS FÍSICAS - TODAS AS APLICAÇÕES

Total de Suplementações: Recursos não Vinculados de Impostos 2.300,00

4490.52 80 EQUIPAMENTOS E MATERIAL PERMANENTE - OUTROS MATERIAIS PERMANENTES

Total de Suplementações: Recursos não Vinculados de Impostos - MDE 1.001,00

12 365 3003 2017 MANUTENÇÃO DE EDUCAÇÃO INFANTIL - OUTRAS DESPESAS - MDE

3390.39 61 OUTROS SERVIÇOS DE TERCEIROS - PESSOA JURÍDICA - OUTROS SERVIÇOS DE TERCEIROS, PESSOA JURÍDICA

Total de Suplementações: Recursos não Vinculados de Impostos - MDE 2.923,00

12 361 3008 2024 ATIVIDADES DO SALARIO EDUCAÇÃO - QSE

4490.52 80 EQUIPAMENTOS E MATERIAL PERMANENTE - OUTROS MATERIAIS PERMANENTES

Total de Suplementações: Transferência do Salário - Educação 4.675,00

12 361 3003 2026 MANUTENÇÃO DA SECRETARIA DE EDUCAÇÃO

3390.39 61 OUTROS SERVIÇOS DE TERCEIROS - PESSOA JURÍDICA - OUTROS SERVIÇOS DE TERCEIROS, PESSOA JURÍDICA

Total de Suplementações: Recursos não Vinculados de Impostos - MDE 2.230,00



Estado da Paraíba

Poder Executivo

Prefeitura Municipal de São José do Sabugi

C.N.P.J.: 08.883.217/0001-07

Município de São José do Sabugi

Rua Francisco Vicente de Moraes

Decreto**DEZEMBRO/2022****05.000 SECRETARIA DE EDUCAÇÃO, CULTURA, ESPORTE E TURISMO**

Total da Unidade: 133.121,00

06.000 SECRETARIA DE FINANÇAS**11 331 3003 2005 CONTRIBUIÇÕES PARA O PASEP**

3390.47 99 OBRIGAÇÕES TRIBUTÁRIAS E CONTRIBUTIVAS - TODAS AS APLICAÇÕES

Total de Suplementações: Recursos não Vinculados de Impostos 17.833,00

Total da Unidade: 17.833,00

08.000 SECRETARIA DE INFRA - ESTRUTURA**15 451 3019 1024 CONSTRUÇÃO E RESTAURAÇÃO DE CALÇAMENTOS DE MEIO-FIO**

4490.51 99 OBRAS E INSTALAÇÕES - TODAS AS APLICAÇÕES

Total de Suplementações: Recursos não Vinculados de Impostos 49.746,00

Total da Unidade: 49.746,00

09.000 SECRETARIA MUNICIPAL DA MULHER**04 122 3003 2028 Manutenção da Secretaria da Mulher**

3390.36 38 OUTROS SERVIÇOS DE TERCEIROS - PESSOA FÍSICA - OUTROS SERVIÇOS DE PESSOA FÍSICA

Total de Suplementações: Recursos não Vinculados de Impostos 1.400,00

Total da Unidade: 1.400,00

10.000 FUNDO MUNICIPAL DE SAUDE**10 301 3023 2029 Manutenção das Ações e Serviços Públicos de Saúde (CUSTEIO) - SUS**

3390.36 38 OUTROS SERVIÇOS DE TERCEIROS - PESSOA FÍSICA - OUTROS SERVIÇOS DE PESSOA FÍSICA

Total de Suplementações: Transferências Fundo a Fundo de Recursos do SUS provi 33.978,00

10 301 3023 2030 MANUTENÇÃO DE OUTROS PROGRAMAS BASICOS DE SAUDE - SUS

3190.11 99 VENCIMENTOS E VANTAGENS FIXAS - PESSOAL CIVIL - TODAS AS APLICAÇÕES

Total de Suplementações: Transferências Fundo a Fundo de Recursos do SUS provi 6.570,00

3190.13 99 OBRIGAÇÕES PATRONAIS - TODAS AS APLICAÇÕES

Total de Suplementações: Transferências Fundo a Fundo de Recursos do SUS provi 17.822,00

3390.39 61 OUTROS SERVIÇOS DE TERCEIROS - PESSOA JURÍDICA - OUTROS SERVIÇOS DE TERCEIROS, PESSOA JURÍDICA

Total de Suplementações: Transferências Fundo a Fundo de Recursos do SUS provi 12.000,00

Total da Unidade: 70.370,00



Estado da Paraíba

Poder Executivo

Prefeitura Municipal de São Jose do Sabugi

C.N.P.J.: 08.883.217/0001-07

Município de São José do Sabugi

Rua Francisco Vicente de Moraes

Decreto**DEZEMBRO/2022****11.000 FUNDO MUNICIPAL DE ASSISTENCIA SOCIAL**

08	243	3017	2035	MANUTENÇÃO DO CONSELHO TUTELAR	
	3390.36	38		OUTROS SERVIÇOS DE TERCEIROS - PESSOA FÍSICA - OUTROS SERVIÇOS DE PESSOA FÍSICA	
Total de Suplementações: Recursos não Vinculados de Impostos					4.936,00
	4490.52	80		EQUIPAMENTOS E MATERIAL PERMANENTE - OUTROS MATERIAIS PERMANENTES	
Total de Suplementações: Recursos não Vinculados de Impostos					6.637,00
08	244	3003	2037	MANUT. DOS PROG.DE ASSIST. SOCIAL-REC.PRÓPRIOS	
	3190.11	99		VENCIMENTOS E VANTAGENS FIXAS - PESSOAL CIVIL - TODAS AS APLICAÇÕES	
Total de Suplementações: Recursos não Vinculados de Impostos					16.791,00
	3190.13	99		OBRIGAÇÕES PATRONAIS - TODAS AS APLICAÇÕES	
Total de Suplementações: Recursos não Vinculados de Impostos					5.015,00
	3390.32	99		MATERIAL, BEM OU SERVIÇO PARA DISTRIBUIÇÃO GRATUITA - TODAS AS APLICAÇÕES	
Total de Suplementações: Recursos não Vinculados de Impostos					77.916,00
	3390.39	61		OUTROS SERVIÇOS DE TERCEIROS - PESSOA JURÍDICA - OUTROS SERVIÇOS DE TERCEIROS, PESSOA JURÍDICA	
Total de Suplementações: Recursos não Vinculados de Impostos					35.929,00
	4490.52	80		EQUIPAMENTOS E MATERIAL PERMANENTE - OUTROS MATERIAIS PERMANENTES	
Total de Suplementações: Recursos não Vinculados de Impostos					14.133,00
Total da Unidade:					161.357,00
Total de Suplementações: Recursos não Vinculados de Impostos					726.738,00

Art. 2º - Constituem fontes de recursos para cobertura do presente crédito de que trata o artigo 1º deste Decreto, Anulação Parcial de dotações consignadas no Orçamento vigente, no valor de R\$ 726.738,00 (Setecentos e Vinte e Seis Mil, Setecentos e Trinta e Oito Reais), como abaixo especificado:

02.000 GABINETE DO PREFEITO

04	122	3003	2002	MANUTENÇÃO DAS ATIVIDADES DO GABINETE DO PREFEITO	
	3190.13	99		OBRIGAÇÕES PATRONAIS - TODAS AS APLICAÇÕES	
Total de Anulações: Recursos não Vinculados de Impostos					37.600,00
08	244	3018	2003	Apoio e Assistencia aos municipes, instituições e eventos sociais comunitarios	
	3350.41	99		CONTRIBUIÇÕES - TODAS AS APLICAÇÕES	
Total de Anulações: Recursos não Vinculados de Impostos					11.300,00
Total da Unidade:					48.900,00



Estado da Paraíba

Poder Executivo

Prefeitura Municipal de São Jose do Sabugi

C.N.P.J.: 08.883.217/0001-07

Município de São José do Sabugi

Rua Francisco Vicente de Moraes

DEZEMBRO/2022**Decreto****03.000 SECRETARIA DE ADMINISTRAÇÃO, PLANEJAMENTO E CONTROLE**

04 122 3003 2004 MANUT.DA SEC.DE ADMINISTRAÇÃO E FINANÇAS

3390.39 61 OUTROS SERVIÇOS DE TERCEIROS - PESSOA JURÍDICA -
OUTROS SERVIÇOS DE TERCEIROS, PESSOA JURÍDICA

Total de Anulações: Recursos da Contribuição de Intervenção no Domínio Econôm 70.000,00

04 124 3003 2007 Manutenção do setor de Controle Interno e Gestão

3390.39 61 OUTROS SERVIÇOS DE TERCEIROS - PESSOA JURÍDICA -
OUTROS SERVIÇOS DE TERCEIROS, PESSOA JURÍDICA

Total de Anulações: Recursos não Vinculados de Impostos 160.000,00

Total da Unidade: 230.000,00

05.000 SECRETARIA DE EDUCAÇÃO, CULTURA, ESPORTE E TURISMO

27 812 3014 1016 CONSTRUÇÃO E REFORMA DE QUADRA DE ESPORTES

4490.51 99 OBRAS E INSTALAÇÕES - TODAS AS APLICAÇÕES

Total de Anulações: Transferências do Governo Federal referentes a Convênios e Ir 216.111,00

Total da Unidade: 216.111,00

10.000 FUNDO MUNICIPAL DE SAUDE

10 301 3015 1041 REFORMA E AMPLIAÇÃO DE UNIDADE DE SAUDE - SUS

4490.51 99 OBRAS E INSTALAÇÕES - TODAS AS APLICAÇÕES

Total de Anulações: Recursos não Vinculados de Impostos - ASPS 70.370,00

Total da Unidade: 70.370,00

11.000 FUNDO MUNICIPAL DE ASSISTENCIA SOCIAL

08 244 3003 2036 MANUT. DAS ATIV. DA SECRETARIA DE ASSISTÊNCIA SOCIAL

3190.04 99 CONTRATAÇÃO POR TEMPO DETERMINADO - TODAS AS
APLICAÇÕES

Total de Anulações: Recursos não Vinculados de Impostos 80.000,00

3190.11 99 VENCIMENTOS E VANTAGENS FIXAS - PESSOAL CIVIL -
TODAS AS APLICAÇÕES

Total de Anulações: Recursos não Vinculados de Impostos 81.357,00

Total da Unidade: 161.357,00

Total de Anulações: Recursos não Vinculados de Impostos 726.738,00

Art. 3º - Este Decreto entra em vigor nesta data.



Estado da Paraíba

Poder Executivo

Prefeitura Municipal de São José do Sabugi

C.N.P.J.: 08.883.217/0001-07

Município de São José do Sabugi

Rua Francisco Vicente de Moraes

Decreto

DEZEMBRO/2022

Art. 4º - Revogando-se as disposições em contrário.

Município de São José do Sabugi em, 01 de Abril de 2022.

JOAO DOMICIANO DANTAS SEGUNDO
Prefeito



Estado da Paraíba

Poder Executivo

Prefeitura Municipal de São Jose do Sabugi

C.N.P.J.: 08.883.217/0001-07

Município de São José do Sabugi

Rua Francisco Vicente de Moraes

Decreto**DEZEMBRO/2022**

Decreto nº 00052022

Em, 02 de Maio de 2022.

**DISPÕE SOBRE A ABERTURA DE UM CRÉDITO
ADICIONAL SUPLEMENTAR, E DÁ OUTRAS
PROVIDÊNCIAS**

O PREFEITO CONSTITUCIONAL DO MUNICÍPIO DE SÃO JOSÉ DO SABUGI, no uso de suas atribuições legais e de conformidade com o que dispõe a Lei nº 00613/2021, de 25 de Novembro de 2021.

Art. 1º - Abre Crédito Adicional Suplementar na quantia de R\$ 939.386,00 (Novecentos e Trinta e Nove Mil, Trezentos e Oitenta e Seis Reais) destinado ao reforço de dotações no Orçamento vigente, conforme discriminação abaixo:

01.000 CÂMARA MUNICIPAL

01	031	3003	2001	MANUTENÇÃO DAS ATIVIDADES DA CÂMARA MUNICIPAL
----	-----	------	------	---

3390.39	61	OUTROS SERVIÇOS DE TERCEIROS - PESSOA JURÍDICA - OUTROS SERVIÇOS DE TERCEIROS, PESSOA JURÍDICA
---------	----	---

Total de Suplementações: Recursos não Vinculados de Impostos			514,00
--	--	--	--------

Total da Unidade:			514,00
-------------------	--	--	--------

02.000 GABINETE DO PREFEITO

04	122	3003	2002	MANUTENÇÃO DAS ATIVIDADES DO GABINETE DO PREFEITO
----	-----	------	------	---

3390.30	19	MATERIAL DE CONSUMO - OUTROS MATERIAIS DE CONSUMO
---------	----	--

Total de Suplementações: Recursos não Vinculados de Impostos			1.545,00
--	--	--	----------

3390.39	61	OUTROS SERVIÇOS DE TERCEIROS - PESSOA JURÍDICA - OUTROS SERVIÇOS DE TERCEIROS, PESSOA JURÍDICA
---------	----	---

Total de Suplementações: Recursos não Vinculados de Impostos			8.500,00
--	--	--	----------

08	244	3018	2003	Apoio e Assistencia aos municipes, instituições e eventos sociais comunitarios
----	-----	------	------	--

3390.32	99	MATERIAL, BEM OU SERVIÇO PARA DISTRIBUIÇÃO GRATUITA - TODAS AS APLICAÇÕES
---------	----	--

Total de Suplementações: Recursos não Vinculados de Impostos			26.090,00
--	--	--	-----------

Total da Unidade:			36.135,00
-------------------	--	--	-----------

03.000 SECRETARIA DE ADMINISTRAÇÃO, PLANEJAMENTO E CONTROLE

04	122	3003	2004	MANUT.DA SEC.DE ADMINISTRAÇÃO E FINANÇAS
----	-----	------	------	--

3390.30	19	MATERIAL DE CONSUMO - OUTROS MATERIAIS DE CONSUMO
---------	----	--



Estado da Paraíba

Poder Executivo

Prefeitura Municipal de São José do Sabugi

C.N.P.J.: 08.883.217/0001-07

Município de São José do Sabugi

Rua Francisco Vicente de Moraes

Decreto**DEZEMBRO/2022****03.000 SECRETARIA DE ADMINISTRAÇÃO, PLANEJAMENTO E CONTROLE****04 122 3003 2004 MANUT.DA SEC.DE ADMINISTRAÇÃO E FINANÇAS**

Total de Suplementações: Recursos não Vinculados de Impostos 16.448,00

3390.36 38 OUTROS SERVIÇOS DE TERCEIROS - PESSOA FÍSICA -
OUTROS SERVIÇOS DE PESSOA FÍSICA

Total de Suplementações: Recursos não Vinculados de Impostos 17.494,00

3390.39 61 OUTROS SERVIÇOS DE TERCEIROS - PESSOA JURÍDICA -
OUTROS SERVIÇOS DE TERCEIROS, PESSOA JURÍDICA

Total de Suplementações: Recursos não Vinculados de Impostos 53.551,00

Total da Unidade: 87.493,00

04.000 SECRETARIA DE MEIO AMBIENTE, AGRICULTURA E RECURSOS HIDRICOS**26 782 3005 1007 CONSTRUÇÃO DE PASSAGENS MOLHADAS E MATA-BURROS**

4490.51 99 OBRAS E INSTALAÇÕES - TODAS AS APLICAÇÕES

Total de Suplementações: Outros Recursos não Vinculados 153.083,00

20 606 3003 2008 MANUTENÇÃO DAS ATIVIDADES DA SECRETARIA DE AGRICULTURA3390.39 61 OUTROS SERVIÇOS DE TERCEIROS - PESSOA JURÍDICA -
OUTROS SERVIÇOS DE TERCEIROS, PESSOA JURÍDICA

Total de Suplementações: Recursos não Vinculados de Impostos 14.848,00

4490.52 80 EQUIPAMENTOS E MATERIAL PERMANENTE - OUTROS
MATERIAIS PERMANENTES

Total de Suplementações: Recursos não Vinculados de Impostos 9.110,00

20 606 3003 2009 MANUTENÇÃO DOS PROGRAMAS DE APOIO AO PEQUENO AGRICULTOR3390.32 19 MATERIAL, BEM OU SERVIÇO PARA DISTRIBUIÇÃO
GRATUITA - OUTROS MATERIAIS DE CONSUMO

Total de Suplementações: Recursos não Vinculados de Impostos 8.852,00

Total da Unidade: 185.893,00

05.000 SECRETARIA DE EDUCAÇÃO, CULTURA, ESPORTE E TURISMO**12 361 3008 1014 AQUISIÇÃO DE EQUIPAMENTOS PARA AS ESCOLAS - MDE - FNDE**4490.52 80 EQUIPAMENTOS E MATERIAL PERMANENTE - OUTROS
MATERIAIS PERMANENTES

Total de Suplementações: Recursos não Vinculados de Impostos - MDE 68.092,00

12 361 3008 2013 MANUTENÇÃO DO FUNDEB (30%) OUTRAS DESPESAS3390.30 19 MATERIAL DE CONSUMO - OUTROS MATERIAIS DE
CONSUMO

Total de Suplementações: Transferências do FUNDEB - Impostos e Transferências 57.144,00



Estado da Paraíba

Poder Executivo

Prefeitura Municipal de São Jose do Sabugi

C.N.P.J.: 08.883.217/0001-07

Município de São José do Sabugi

Rua Francisco Vicente de Moraes

Decreto**DEZEMBRO/2022****05.000 SECRETARIA DE EDUCAÇÃO, CULTURA, ESPORTE E TURISMO**

12	361	3003	2014	MANUTENÇÃO DO ENSINO FUNDAMENTAL - MDE (PESSOAL E ENCARGOS)		
	3190.04	99		CONTRATAÇÃO POR TEMPO DETERMINADO - TODAS AS APLICAÇÕES		
Total de Suplementações: Recursos não Vinculados de Impostos - MDE						8.756,00
12	361	3003	2015	MANUTENÇÃO DO ENSINO FUNDAMENTAL - MDE OUTRAS DESPESAS		
	3390.39	61		OUTROS SERVIÇOS DE TERCEIROS - PESSOA JURÍDICA - OUTROS SERVIÇOS DE TERCEIROS, PESSOA JURÍDICA		
Total de Suplementações: Recursos não Vinculados de Impostos - MDE						7.990,00
	3390.48	99		OUTROS AUXÍLIOS FINANCEIROS A PESSOAS FÍSICAS - TODAS AS APLICAÇÕES		
Total de Suplementações: Recursos não Vinculados de Impostos						1.000,00
	4490.52	80		EQUIPAMENTOS E MATERIAL PERMANENTE - OUTROS MATERIAIS PERMANENTES		
Total de Suplementações: Recursos não Vinculados de Impostos - MDE						10.243,00
12	365	3003	2017	MANUTENÇÃO DE EDUCAÇÃO INFANTIL - OUTRAS DESPESAS - MDE		
	3390.39	61		OUTROS SERVIÇOS DE TERCEIROS - PESSOA JURÍDICA - OUTROS SERVIÇOS DE TERCEIROS, PESSOA JURÍDICA		
Total de Suplementações: Recursos não Vinculados de Impostos - MDE						2.150,00
12	361	3003	2026	MANUTENÇÃO DA SECRETARIA DE EDUCAÇÃO		
	3390.39	61		OUTROS SERVIÇOS DE TERCEIROS - PESSOA JURÍDICA - OUTROS SERVIÇOS DE TERCEIROS, PESSOA JURÍDICA		
Total de Suplementações: Recursos não Vinculados de Impostos - MDE						660,00
Total da Unidade:						156.035,00

06.000 SECRETARIA DE FINANÇAS

11	331	3003	2005	CONTRIBUIÇÕES PARA O PASEP		
	3390.47	99		OBRIGAÇÕES TRIBUTÁRIAS E CONTRIBUTIVAS - TODAS AS APLICAÇÕES		
Total de Suplementações: Recursos não Vinculados de Impostos						56.876,00
Total da Unidade:						56.876,00

08.000 SECRETARIA DE INFRA - ESTRUTURA

15	451	3019	1024	CONSTRUÇÃO E RESTAURAÇÃO DE CALÇAMENTOS DE MEIO-FIO		
	4490.51	99		OBRAS E INSTALAÇÕES - TODAS AS APLICAÇÕES		
Total de Suplementações: Recursos não Vinculados de Impostos						9.403,00
Total de Suplementações: Outras Transferências de Convênios ou Instrumentos Cor						66.633,00



Estado da Paraíba
Poder Executivo

Prefeitura Municipal de São José do Sabugi

C.N.P.J.: 08.883.217/0001-07

Município de São José do Sabugi
Rua Francisco Vicente de Moraes

DEZEMBRO/2022

Decreto

08.000 SECRETARIA DE INFRA - ESTRUTURA

15	451	3019	1032	CONSTRUÇÃO DE PORTAL TURISTICO	
	4490.51	99		OBRAS E INSTALAÇÕES - TODAS AS APLICAÇÕES	
Total de Suplementações: Recursos não Vinculados de Impostos					11.339,00
					Total da Unidade: 87.375,00

09.000 SECRETARIA MUNICIPAL DA MULHER

04	122	3003	2028	Manutenção da Secretaria da Mulher	
	3390.36	38		OUTROS SERVIÇOS DE TERCEIROS - PESSOA FÍSICA - OUTROS SERVIÇOS DE PESSOA FÍSICA	
Total de Suplementações: Recursos não Vinculados de Impostos					1.400,00
					Total da Unidade: 1.400,00

10.000 FUNDO MUNICIPAL DE SAUDE

10	301	3023	2029	Manutenção das Ações e Serviços Públicos de Saúde (CUSTEIO) - SUS	
	3390.36	38		OUTROS SERVIÇOS DE TERCEIROS - PESSOA FÍSICA - OUTROS SERVIÇOS DE PESSOA FÍSICA	
Total de Suplementações: Transferências Fundo a Fundo de Recursos do SUS prov					30.045,00
10	301	3023	2030	MANUTENÇÃO DE OUTROS PROGRAMAS BASICOS DE SAUDE - SUS	
	3190.11	99		VENCIMENTOS E VANTAGENS FIXAS - PESSOAL CIVIL - TODAS AS APLICAÇÕES	
Total de Suplementações: Transferências Fundo a Fundo de Recursos do SUS prov					6.571,00
	3190.13	99		OBRIGAÇÕES PATRONAIS - TODAS AS APLICAÇÕES	
Total de Suplementações: Transferências Fundo a Fundo de Recursos do SUS prov					17.823,00
	3390.39	61		OUTROS SERVIÇOS DE TERCEIROS - PESSOA JURÍDICA - OUTROS SERVIÇOS DE TERCEIROS, PESSOA JURÍDICA	
Total de Suplementações: Transferências Fundo a Fundo de Recursos do SUS prov					12.000,00
10	301	3003	2032	MANUTENÇÃO DA SECRETARIA DE SAUDE - FUS (OUTRAS DESPESAS)	
	3390.32	99		MATERIAL, BEM OU SERVIÇO PARA DISTRIBUIÇÃO GRATUITA - TODAS AS APLICAÇÕES	
Total de Suplementações: Recursos não Vinculados de Impostos - ASPS					18.606,00
	3390.39	61		OUTROS SERVIÇOS DE TERCEIROS - PESSOA JURÍDICA - OUTROS SERVIÇOS DE TERCEIROS, PESSOA JURÍDICA	
Total de Suplementações: Recursos não Vinculados de Impostos - ASPS					132.551,00
					Total da Unidade: 217.596,00

11.000 FUNDO MUNICIPAL DE ASSISTENCIA SOCIAL



Estado da Paraíba

Poder Executivo

Prefeitura Municipal de São Jose do Sabugi

C.N.P.J.: 08.883.217/0001-07

Município de São José do Sabugi

Rua Francisco Vicente de Moraes

Decreto**DEZEMBRO/2022****11.000 FUNDO MUNICIPAL DE ASSISTENCIA SOCIAL**

08	243	3017	2035	MANUTENÇÃO DO CONSELHO TUTELAR	
	3390.36	38		OUTROS SERVIÇOS DE TERCEIROS - PESSOA FÍSICA - OUTROS SERVIÇOS DE PESSOA FÍSICA	
Total de Suplementações: Recursos não Vinculados de Impostos					4.936,00
08	244	3003	2037	MANUT. DOS PROG.DE ASSIST. SOCIAL-REC.PRÓPRIOS	
	3190.11	99		VENCIMENTOS E VANTAGENS FIXAS - PESSOAL CIVIL - TODAS AS APLICAÇÕES	
Total de Suplementações: Recursos não Vinculados de Impostos					16.790,00
	3190.13	99		OBRIGAÇÕES PATRONAIS - TODAS AS APLICAÇÕES	
Total de Suplementações: Recursos não Vinculados de Impostos					5.014,00
	3390.30	19		MATERIAL DE CONSUMO - OUTROS MATERIAIS DE CONSUMO	
Total de Suplementações: Recursos não Vinculados de Impostos					33.352,00
	3390.32	99		MATERIAL, BEM OU SERVIÇO PARA DISTRIBUIÇÃO GRATUITA - TODAS AS APLICAÇÕES	
Total de Suplementações: Recursos não Vinculados de Impostos					15.324,00
	3390.36	38		OUTROS SERVIÇOS DE TERCEIROS - PESSOA FÍSICA - OUTROS SERVIÇOS DE PESSOA FÍSICA	
Total de Suplementações: Recursos não Vinculados de Impostos					2.405,00
	3390.39	61		OUTROS SERVIÇOS DE TERCEIROS - PESSOA JURÍDICA - OUTROS SERVIÇOS DE TERCEIROS, PESSOA JURÍDICA	
Total de Suplementações: Recursos não Vinculados de Impostos					27.012,00
	4490.52	80		EQUIPAMENTOS E MATERIAL PERMANENTE - OUTROS MATERIAIS PERMANENTES	
Total de Suplementações: Recursos não Vinculados de Impostos					5.236,00
Total da Unidade:					110.069,00

Total de Suplementações: Recursos não Vinculados de Impostos 939.386,00

Art. 2º - Constituem fontes de recursos para cobertura do presente crédito de que trata o artigo 1º deste Decreto, Anulação Parcial de dotações consignadas no Orçamento vigente, no valor de R\$ 939.386,00 (Novecentos e Trinta e Nove Mil, Trezentos e Oitenta e Seis Reais), como abaixo especificado:

01.000 CÂMARA MUNICIPAL

01	031	3003	2001	MANUTENÇÃO DAS ATIVIDADES DA CÂMARA MUNICIPAL	
	3390.40	99		SERVIÇOS DE TECNOLOGIA DA INFORMAÇÃO E COMUNICAÇÃO - PJ - TODAS AS APLICAÇÕES	
Total de Anulações: Recursos não Vinculados de Impostos					514,00
Total da Unidade:					514,00

03.000 SECRETARIA DE ADMINISTRAÇÃO, PLANEJAMENTO E CONTROLE



Estado da Paraíba

Poder Executivo

Prefeitura Municipal de São Jose do Sabugi

C.N.P.J.: 08.883.217/0001-07

Município de São José do Sabugi

Rua Francisco Vicente de Moraes

Decreto**DEZEMBRO/2022****03.000 SECRETARIA DE ADMINISTRAÇÃO, PLANEJAMENTO E CONTROLE**

04 122 3003 2004 MANUT.DA SEC.DE ADMINISTRAÇÃO E FINANÇAS

3390.92 99 DESPESAS DE EXERCÍCIOS ANTERIORES - TODAS AS APLICAÇÕES

Total de Anulações: Recursos não Vinculados de Impostos 200.000,00

Total da Unidade: 200.000,00

04.000 SECRETARIA DE MEIO AMBIENTE, AGRICULTURA E RECURSOS HIDRICOS

20 544 3005 1005 CONSTRUÇÃO E RECUPERAÇÃO DE POÇOS

4490.51 99 OBRAS E INSTALAÇÕES - TODAS AS APLICAÇÕES

Total de Anulações: Transferência da União Referente a Royalties do Petróleo e Gás 70.000,00

20 606 3003 2008 MANUTENÇÃO DAS ATIVIDADES DA SECRETARIA DE AGRICULTURA

3390.92 99 DESPESAS DE EXERCÍCIOS ANTERIORES - TODAS AS APLICAÇÕES

Total de Anulações: Recursos não Vinculados de Impostos 30.000,00

Total da Unidade: 100.000,00

05.000 SECRETARIA DE EDUCAÇÃO, CULTURA, ESPORTE E TURISMO

12 361 3008 2012 MANUTENÇÃO DO FUNDEB (30%) PESSOAL E ENCARGOS

3190.11 99 VENCIMENTOS E VANTAGENS FIXAS - PESSOAL CIVIL - TODAS AS APLICAÇÕES

Total de Anulações: Transferências do FUNDEB - Impostos e Transferências de Irr 200.000,00

12 361 3003 2026 MANUTENÇÃO DA SECRETARIA DE EDUCAÇÃO

3190.11 99 VENCIMENTOS E VANTAGENS FIXAS - PESSOAL CIVIL - TODAS AS APLICAÇÕES

Total de Anulações: Recursos não Vinculados de Impostos - MDE 111.207,00

Total da Unidade: 311.207,00

10.000 FUNDO MUNICIPAL DE SAUDE

10 301 3015 1041 REFORMA E AMPLIAÇÃO DE UNIDADE DE SAUDE - SUS

3390.39 61 OUTROS SERVIÇOS DE TERCEIROS - PESSOA JURÍDICA - OUTROS SERVIÇOS DE TERCEIROS, PESSOA JURÍDICA

Total de Anulações: Recursos não Vinculados de Impostos - ASPS 150.000,00

10 301 3015 1042 AQUISIÇÃO DE UNIDADE MOVEL DE SAUDE - SUS

4490.52 80 EQUIPAMENTOS E MATERIAL PERMANENTE - OUTROS MATERIAIS PERMANENTES



Estado da Paraíba

Poder Executivo

Prefeitura Municipal de São Jose do Sabugi

C.N.P.J.: 08.883.217/0001-07

Município de São José do Sabugi

Rua Francisco Vicente de Moraes

Decreto**DEZEMBRO/2022****10.000 FUNDO MUNICIPAL DE SAUDE**

10 301 3015 1042 AQUISIÇÃO DE UNIDADE MOVEL DE SAUDE - SUS

Total de Anulações: Recursos não Vinculados de Impostos - ASPS 67.596,00

Total da Unidade: 217.596,00

11.000 FUNDO MUNICIPAL DE ASSISTENCIA SOCIAL

08 244 3018 1047 CONSTRUÇÃO DE CRAS

4490.51 99 OBRAS E INSTALAÇÕES - TODAS AS APLICAÇÕES

Total de Anulações: Transferência de Recursos do Fundo Nacional de Assistência S 43.000,00

08 244 3003 2036 MANUT. DAS ATIV. DA SECRETARIA DE ASSISTÊNCIA SOCIAL

3190.91 99 SENTENÇAS JUDICIAIS - TODAS AS APLICAÇÕES

Total de Anulações: Recursos não Vinculados de Impostos 7.000,00

3390.30 19 MATERIAL DE CONSUMO - OUTROS MATERIAIS DE CONSUMO

Total de Anulações: Recursos não Vinculados de Impostos 60.069,00

Total da Unidade: 110.069,00

Total de Anulações: Recursos não Vinculados de Impostos 939.386,00

Art. 3º - Este Decreto entra em vigor nesta data.

Art. 4º - Revogando-se as disposições em contrário.

Município de São José do Sabugi em, 02 de Maio de 2022.

 JOAO DOMICIANO DANTAS SEGUNDO
 Prefeito



Estado da Paraíba

Poder Executivo

Prefeitura Municipal de São Jose do Sabugi

C.N.P.J.: 08.883.217/0001-07

Município de São José do Sabugi

Rua Francisco Vicente de Moraes

Decreto**DEZEMBRO/2022**

Decreto nº 00062022

Em, 01 de Junho de 2022.

**DISPÕE SOBRE A ABERTURA DE UM CRÉDITO
ADICIONAL SUPLEMENTAR, E DÁ OUTRAS
PROVIDÊNCIAS**

O PREFEITO CONSTITUCIONAL DO MUNICÍPIO DE SÃO JOSÉ DO SABUGI, no uso de suas atribuições legais e de conformidade com o que dispõe a Lei nº 00613/2021, de 25 de Novembro de 2021.

Art. 1º - Abre Crédito Adicional Suplementar na quantia de R\$ 1.220.942,00 (Um Milhão, Duzentos e Vinte Mil, Novecentos e Quarenta e Dois Reais) destinado ao reforço de dotações no Orçamento vigente, conforme discriminação abaixo:

01.000 CÂMARA MUNICIPAL**01 031 3003 2001 MANUTENÇÃO DAS ATIVIDADES DA CÂMARA MUNICIPAL**

3390.39 61 OUTROS SERVIÇOS DE TERCEIROS - PESSOA JURÍDICA -
OUTROS SERVIÇOS DE TERCEIROS, PESSOA JURÍDICA

Total de Suplementações: Recursos não Vinculados de Impostos 27.173,00

Total da Unidade: 27.173,00

02.000 GABINETE DO PREFEITO**04 122 3003 2002 MANUTENÇÃO DAS ATIVIDADES DO GABINETE DO PREFEITO**

3390.30 19 MATERIAL DE CONSUMO - OUTROS MATERIAIS DE
CONSUMO

Total de Suplementações: Recursos não Vinculados de Impostos 3.511,00

3390.39 61 OUTROS SERVIÇOS DE TERCEIROS - PESSOA JURÍDICA -
OUTROS SERVIÇOS DE TERCEIROS, PESSOA JURÍDICA

Total de Suplementações: Recursos não Vinculados de Impostos 21.400,00

08 244 3018 2003 Apoio e Assistencia aos municipes, instituições e eventos sociais comunitarios

3390.32 99 MATERIAL, BEM OU SERVIÇO PARA DISTRIBUIÇÃO
GRATUITA - TODAS AS APLICAÇÕES

Total de Suplementações: Recursos não Vinculados de Impostos 20.800,00

Total da Unidade: 45.711,00

03.000 SECRETARIA DE ADMINISTRAÇÃO, PLANEJAMENTO E CONTROLE**04 122 3003 2004 MANUT.DA SEC.DE ADMINISTRAÇÃO E FINANÇAS**

3390.30 19 MATERIAL DE CONSUMO - OUTROS MATERIAIS DE



Estado da Paraíba

Poder Executivo

Prefeitura Municipal de São José do Sabugi

C.N.P.J.: 08.883.217/0001-07

Município de São José do Sabugi

Rua Francisco Vicente de Moraes

Decreto**DEZEMBRO/2022****03.000 SECRETARIA DE ADMINISTRAÇÃO, PLANEJAMENTO E CONTROLE****04 122 3003 2004 MANUT.DA SEC.DE ADMINISTRAÇÃO E FINANÇAS****CONSUMO**

Total de Suplementações: Recursos não Vinculados de Impostos					33.019,00
3390.36	38	OUTROS SERVIÇOS DE TERCEIROS - PESSOA FÍSICA -			
		OUTROS SERVIÇOS DE PESSOA FÍSICA			
Total de Suplementações: Recursos não Vinculados de Impostos					49.967,00
3390.39	61	OUTROS SERVIÇOS DE TERCEIROS - PESSOA JURÍDICA -			
		OUTROS SERVIÇOS DE TERCEIROS, PESSOA JURÍDICA			
Total de Suplementações: Recursos não Vinculados de Impostos					55.188,00
3390.93	99	INDENIZAÇÕES E RESTITUIÇÕES - TODAS AS APLICAÇÕES			
Total de Suplementações: Recursos não Vinculados de Impostos					13.450,00
4490.52	80	EQUIPAMENTOS E MATERIAL PERMANENTE - OUTROS			
		MATERIAIS PERMANENTES			
Total de Suplementações: Recursos não Vinculados de Impostos					2.250,00
Total da Unidade:					153.874,00

04.000 SECRETARIA DE MEIO AMBIENTE, AGRICULTURA E RECURSOS HIDRICOS**20 606 3003 2008 MANUTENÇÃO DAS ATIVIDADES DA SECRETARIA DE AGRICULTURA**

3390.39	61	OUTROS SERVIÇOS DE TERCEIROS - PESSOA JURÍDICA -			
		OUTROS SERVIÇOS DE TERCEIROS, PESSOA JURÍDICA			
Total de Suplementações: Recursos não Vinculados de Impostos					2.200,00
4490.52	80	EQUIPAMENTOS E MATERIAL PERMANENTE - OUTROS			
		MATERIAIS PERMANENTES			
Total de Suplementações: Recursos não Vinculados de Impostos					4.470,00
Total da Unidade:					6.670,00

05.000 SECRETARIA DE EDUCAÇÃO, CULTURA, ESPORTE E TURISMO**12 306 3006 2010 AQUISIÇÃO DE GÊNEROS ALIMENTÍCIOS P/ A MERENDA ESCOLAR - PNAE**

3390.30	19	MATERIAL DE CONSUMO - OUTROS MATERIAIS DE			
		CONSUMO			
Total de Suplementações: Transferências de Recursos do FNDE referentes ao Progi					17.984,00

12 361 3008 2013 MANUTENÇÃO DO FUNDEB (30%) OUTRAS DESPESAS

3390.30	19	MATERIAL DE CONSUMO - OUTROS MATERIAIS DE			
		CONSUMO			
Total de Suplementações: Transferências do FUNDEB - Impostos e Transferências					49.478,00
3390.39	61	OUTROS SERVIÇOS DE TERCEIROS - PESSOA JURÍDICA -			
		OUTROS SERVIÇOS DE TERCEIROS, PESSOA JURÍDICA			
Total de Suplementações: Transferências do FUNDEB - Impostos e Transferências					774,00



Estado da Paraíba

Poder Executivo

Prefeitura Municipal de São Jose do Sabugi

C.N.P.J.: 08.883.217/0001-07

Município de São José do Sabugi

Rua Francisco Vicente de Moraes

Decreto**DEZEMBRO/2022****05.000 SECRETARIA DE EDUCAÇÃO, CULTURA, ESPORTE E TURISMO****12 361 3003 2014 MANUTENÇÃO DO ENSINO FUNDAMENTAL - MDE (PESSOAL E ENCARGOS)**

3190.04 99 CONTRATAÇÃO POR TEMPO DETERMINADO - TODAS AS APLICAÇÕES

Total de Suplementações: Recursos não Vinculados de Impostos - MDE 88.700,00

12 361 3003 2015 MANUTENÇÃO DO ENSINO FUNDAMENTAL - MDE OUTRAS DESPESAS

3390.30 19 MATERIAL DE CONSUMO - OUTROS MATERIAIS DE CONSUMO

Total de Suplementações: Recursos não Vinculados de Impostos - MDE 3.544,00

3390.39 61 OUTROS SERVIÇOS DE TERCEIROS - PESSOA JURÍDICA - OUTROS SERVIÇOS DE TERCEIROS, PESSOA JURÍDICA

Total de Suplementações: Recursos não Vinculados de Impostos - MDE 25.477,00

3390.48 99 OUTROS AUXÍLIOS FINANCEIROS A PESSOAS FÍSICAS - TODAS AS APLICAÇÕES

Total de Suplementações: Recursos não Vinculados de Impostos 2.800,00

4490.52 80 EQUIPAMENTOS E MATERIAL PERMANENTE - OUTROS MATERIAIS PERMANENTES

Total de Suplementações: Recursos não Vinculados de Impostos - MDE 8.354,00

27 812 3014 2021 MANUTENÇÃO DAS ATIVIDADES DESPORTIVAS DO MUNICÍPIO

3390.30 19 MATERIAL DE CONSUMO - OUTROS MATERIAIS DE CONSUMO

Total de Suplementações: Recursos não Vinculados de Impostos 225,00

12 361 3007 2023 MANUTENÇÃO DAS ATIV. DO TRANSPORTE ESCOLAR / PNATE

3390.30 19 MATERIAL DE CONSUMO - OUTROS MATERIAIS DE CONSUMO

Total de Suplementações: Transferências de Recursos do FNDE Referentes ao Prog 3.020,00

12 361 3003 2026 MANUTENÇÃO DA SECRETARIA DE EDUCAÇÃO

3390.39 61 OUTROS SERVIÇOS DE TERCEIROS - PESSOA JURÍDICA - OUTROS SERVIÇOS DE TERCEIROS, PESSOA JURÍDICA

Total de Suplementações: Recursos não Vinculados de Impostos - MDE 4.110,00

Total da Unidade: 204.466,00

06.000 SECRETARIA DE FINANÇAS**11 331 3003 2005 CONTRIBUIÇÕES PARA O PASEP**

3390.47 99 OBRIGAÇÕES TRIBUTÁRIAS E CONTRIBUTIVAS - TODAS AS APLICAÇÕES

Total de Suplementações: Recursos não Vinculados de Impostos 59.629,00

Total da Unidade: 59.629,00



Estado da Paraíba

Poder Executivo

Prefeitura Municipal de São Jose do Sabugi

C.N.P.J.: 08.883.217/0001-07

Município de São José do Sabugi

Rua Francisco Vicente de Moraes

Decreto**DEZEMBRO/2022****08.000 SECRETARIA DE INFRA - ESTRUTURA**

15 451 3019 1032 CONSTRUÇÃO DE PORTAL TURISTICO

4490.51 99 OBRAS E INSTALAÇÕES - TODAS AS APLICAÇÕES

Total de Suplementações: Recursos não Vinculados de Impostos 11.714,00

15 542 3003 2027 MANUTENÇÃO DAS ATIVIDADES DA SECRETARIA DE INFRA-ESTRUTURA

3190.04 99 CONTRATAÇÃO POR TEMPO DETERMINADO - TODAS AS APLICAÇÕES

Total de Suplementações: Recursos não Vinculados de Impostos 54,00

Total da Unidade: 11.768,00

09.000 SECRETARIA MUNICIPAL DA MULHER

04 122 3003 2028 Manutenção da Secretaria da Mulher

3190.11 99 VENCIMENTOS E VANTAGENS FIXAS - PESSOAL CIVIL - TODAS AS APLICAÇÕES

Total de Suplementações: Recursos não Vinculados de Impostos 1.609,00

3390.36 38 OUTROS SERVIÇOS DE TERCEIROS - PESSOA FÍSICA - OUTROS SERVIÇOS DE PESSOA FÍSICA

Total de Suplementações: Recursos não Vinculados de Impostos 1.400,00

Total da Unidade: 3.009,00

10.000 FUNDO MUNICIPAL DE SAUDE

10 301 3023 2029 Manutenção das Ações e Serviços Públicos de Saúde (CUSTEIO) - SUS

3390.36 38 OUTROS SERVIÇOS DE TERCEIROS - PESSOA FÍSICA - OUTROS SERVIÇOS DE PESSOA FÍSICA

Total de Suplementações: Transferências Fundo a Fundo de Recursos do SUS provi 47.815,00

10 301 3023 2030 MANUTENÇÃO DE OUTROS PROGRAMAS BASICOS DE SAUDE - SUS

3190.11 99 VENCIMENTOS E VANTAGENS FIXAS - PESSOAL CIVIL - TODAS AS APLICAÇÕES

Total de Suplementações: Transferências Fundo a Fundo de Recursos do SUS provi 6.571,00

3190.13 99 OBRIGAÇÕES PATRONAIS - TODAS AS APLICAÇÕES

Total de Suplementações: Transferências Fundo a Fundo de Recursos do SUS provi 17.965,00

3390.39 61 OUTROS SERVIÇOS DE TERCEIROS - PESSOA JURÍDICA - OUTROS SERVIÇOS DE TERCEIROS, PESSOA JURÍDICA

Total de Suplementações: Transferências Fundo a Fundo de Recursos do SUS provi 19.710,00

10 301 3003 2032 MANUTENÇÃO DA SECRETARIA DE SAUDE - FUS (OUTRAS DESPESAS)

3390.30 19 MATERIAL DE CONSUMO - OUTROS MATERIAIS DE CONSUMO



Estado da Paraíba

Poder Executivo

Prefeitura Municipal de São Jose do Sabugi

C.N.P.J.: 08.883.217/0001-07

Município de São José do Sabugi

Rua Francisco Vicente de Moraes

Decreto**DEZEMBRO/2022****10.000 FUNDO MUNICIPAL DE SAUDE**

10	301	3003	2032	MANUTENÇÃO DA SECRETARIA DE SAUDE - FUS (OUTRAS DESPESAS)	
Total de Suplementações: Recursos não Vinculados de Impostos - ASPS					30.725,00
	3390.32	99		MATERIAL, BEM OU SERVIÇO PARA DISTRIBUIÇÃO GRATUITA - TODAS AS APLICAÇÕES	
Total de Suplementações: Recursos não Vinculados de Impostos - ASPS					54.250,00
	3390.39	61		OUTROS SERVIÇOS DE TERCEIROS - PESSOA JURÍDICA - OUTROS SERVIÇOS DE TERCEIROS, PESSOA JURÍDICA	
Total de Suplementações: Recursos não Vinculados de Impostos - ASPS					184.452,00
Total da Unidade:					361.488,00

11.000 FUNDO MUNICIPAL DE ASSISTENCIA SOCIAL

08	243	3017	2035	MANUTENÇÃO DO CONSELHO TUTELAR	
	3390.36	38		OUTROS SERVIÇOS DE TERCEIROS - PESSOA FÍSICA - OUTROS SERVIÇOS DE PESSOA FÍSICA	
Total de Suplementações: Recursos não Vinculados de Impostos					13.300,00
	3390.39	61		OUTROS SERVIÇOS DE TERCEIROS - PESSOA JURÍDICA - OUTROS SERVIÇOS DE TERCEIROS, PESSOA JURÍDICA	
Total de Suplementações: Recursos não Vinculados de Impostos					10,00
08	244	3003	2036	MANUT. DAS ATIV. DA SECRETARIA DE ASSISTÊNCIA SOCIAL	
	3390.14	99		DIÁRIAS - CIVIL - TODAS AS APLICAÇÕES	
Total de Suplementações: Recursos não Vinculados de Impostos					167,00
	3390.39	61		OUTROS SERVIÇOS DE TERCEIROS - PESSOA JURÍDICA - OUTROS SERVIÇOS DE TERCEIROS, PESSOA JURÍDICA	
Total de Suplementações: Recursos não Vinculados de Impostos					80.000,00
08	244	3003	2037	MANUT. DOS PROG.DE ASSIST. SOCIAL-REC.PRÓPRIOS	
	3190.11	99		VENCIMENTOS E VANTAGENS FIXAS - PESSOAL CIVIL - TODAS AS APLICAÇÕES	
Total de Suplementações: Recursos não Vinculados de Impostos					18.278,00
	3190.13	99		OBRIGAÇÕES PATRONAIS - TODAS AS APLICAÇÕES	
Total de Suplementações: Recursos não Vinculados de Impostos					607,00
	3390.30	19		MATERIAL DE CONSUMO - OUTROS MATERIAIS DE CONSUMO	
Total de Suplementações: Recursos não Vinculados de Impostos					87.547,00
	3390.32	99		MATERIAL, BEM OU SERVIÇO PARA DISTRIBUIÇÃO GRATUITA - TODAS AS APLICAÇÕES	
Total de Suplementações: Recursos não Vinculados de Impostos					21.964,00
	3390.36	38		OUTROS SERVIÇOS DE TERCEIROS - PESSOA FÍSICA - OUTROS SERVIÇOS DE PESSOA FÍSICA	



Estado da Paraíba
Poder Executivo

Prefeitura Municipal de São José do Sabugi

C.N.P.J.: 08.883.217/0001-07

Município de São José do Sabugi

Rua Francisco Vicente de Moraes

Decreto

DEZEMBRO/2022

11.000 FUNDO MUNICIPAL DE ASSISTENCIA SOCIAL

08 244 3003 2037 MANUT. DOS PROG.DE ASSIST. SOCIAL-REC.PRÓPRIOS

Total de Suplementações: Recursos não Vinculados de Impostos 29.000,00

3390.39 61 OUTROS SERVIÇOS DE TERCEIROS - PESSOA JURÍDICA -
OUTROS SERVIÇOS DE TERCEIROS, PESSOA JURÍDICA

Total de Suplementações: Recursos não Vinculados de Impostos 91.664,00

Total da Unidade: 342.537,00

13.000 SECRETARIA MUNICIPAL DE TRANSPORTE E ESTRADAS

26 782 3003 2043 MANUTENÇÃO DA SECRETARIA DE TRANSPORTE E ESTRADAS

3190.11 99 VENCIMENTOS E VANTAGENS FIXAS - PESSOAL CIVIL -
TODAS AS APLICAÇÕES

Total de Suplementações: Recursos não Vinculados de Impostos 4.617,00

Total da Unidade: 4.617,00

Total de Suplementações: Recursos não Vinculados de Impostos 1.220.942,00

Art. 2º - Constituem fontes de recursos para cobertura do presente crédito de que trata o artigo 1º deste Decreto, Anulação Parcial de dotações consignadas no Orçamento vigente, no valor de R\$ 1.220.942,00 (Um Milhão, Duzentos e Vinte Mil, Novecentos e Quarenta e Dois Reais), como abaixo especificado:

01.000 CÂMARA MUNICIPAL

01 031 3003 2001 MANUTENÇÃO DAS ATIVIDADES DA CÂMARA MUNICIPAL

3390.40 99 SERVIÇOS DE TECNOLOGIA DA INFORMAÇÃO E
COMUNICAÇÃO - PJ - TODAS AS APLICAÇÕES

Total de Anulações: Recursos não Vinculados de Impostos 27.173,00

Total da Unidade: 27.173,00

03.000 SECRETARIA DE ADMINISTRAÇÃO, PLANEJAMENTO E CONTROLE

04 122 3003 2004 MANUT.DA SEC.DE ADMINISTRAÇÃO E FINANÇAS

3390.39 61 OUTROS SERVIÇOS DE TERCEIROS - PESSOA JURÍDICA -
OUTROS SERVIÇOS DE TERCEIROS, PESSOA JURÍDICA

Total de Anulações: Outros Recursos não Vinculados 10.000,00

3390.92 99 DESPESAS DE EXERCÍCIOS ANTERIORES - TODAS AS
APLICAÇÕES

Total de Anulações: Recursos não Vinculados de Impostos 70.000,00

04 124 3003 2007 Manutenção do setor de Controle Interno e Gestão

3190.11 99 VENCIMENTOS E VANTAGENS FIXAS - PESSOAL CIVIL -
TODAS AS APLICAÇÕES



Estado da Paraíba

Poder Executivo

Prefeitura Municipal de São Jose do Sabugi

C.N.P.J.: 08.883.217/0001-07

Município de São José do Sabugi

Rua Francisco Vicente de Moraes

Decreto**DEZEMBRO/2022****03.000 SECRETARIA DE ADMINISTRAÇÃO, PLANEJAMENTO E CONTROLE**

04 124 3003 2007 Manutenção do setor de Controle Interno e Gestão

Total de Anulações: Recursos não Vinculados de Impostos 70.000,00

Total da Unidade: 150.000,00

04.000 SECRETARIA DE MEIO AMBIENTE, AGRICULTURA E RECURSOS HIDRICOS

20 511 3005 1004 ABASTECIMENTO D'ÁGUA EM PEQUENAS COMUNIDADES - Z.RURAL

4490.51 99 OBRAS E INSTALAÇÕES - TODAS AS APLICAÇÕES

Total de Anulações: Recursos não Vinculados de Impostos 125.000,00

20 544 3005 1005 CONSTRUÇÃO E RECUPERAÇÃO DE POÇOS

3390.39 61 OUTROS SERVIÇOS DE TERCEIROS - PESSOA JURÍDICA -
OUTROS SERVIÇOS DE TERCEIROS, PESSOA JURÍDICA

Total de Anulações: Recursos não Vinculados de Impostos 87.000,00

20 544 3005 1006 CONSTRUÇÃO E RECUPERAÇÃO DE CISTERNAS

4490.51 99 OBRAS E INSTALAÇÕES - TODAS AS APLICAÇÕES

Total de Anulações: Outros Recursos não Vinculados 27.744,00

Total da Unidade: 239.744,00

05.000 SECRETARIA DE EDUCAÇÃO, CULTURA, ESPORTE E TURISMO

12 361 3009 2018 ATIVIDADES DO PROG. DE EDUCAÇÃO DE JOVENS E ADULTOS - MDE

3190.04 99 CONTRATAÇÃO POR TEMPO DETERMINADO - TODAS AS
APLICAÇÕES

Total de Anulações: Recursos não Vinculados de Impostos - MDE 50.000,00

Total da Unidade: 50.000,00

10.000 FUNDO MUNICIPAL DE SAUDE

10 301 3015 1037 AQUISIÇÃO DE VEICULO

4490.52 80 EQUIPAMENTOS E MATERIAL PERMANENTE - OUTROS
MATERIAIS PERMANENTES

Total de Anulações: Recursos não Vinculados de Impostos - ASPS 20.000,00

Total de Anulações: Transferências Fundo a Fundo de Recursos do SUS provenient 200.000,00

10 301 3015 1039 AQUISIÇÃO DE EQUIPAMENTOS MEDICOS ODONTOLOGICOS - FUS

4490.52 80 EQUIPAMENTOS E MATERIAL PERMANENTE - OUTROS
MATERIAIS PERMANENTES

Total de Anulações: Transferências Fundo a Fundo de Recursos do SUS provenient 55.000,00



Estado da Paraíba

Poder Executivo

Prefeitura Municipal de São Jose do Sabugi

C.N.P.J.: 08.883.217/0001-07

Município de São José do Sabugi

Rua Francisco Vicente de Moraes

Decreto**DEZEMBRO/2022****10.000 FUNDO MUNICIPAL DE SAUDE**

10 301 3015 1041 REFORMA E AMPLIAÇÃO DE UNIDADE DE SAUDE - SUS

3390.36 38 OUTROS SERVIÇOS DE TERCEIROS - PESSOA FÍSICA -
OUTROS SERVIÇOS DE PESSOA FÍSICA

Total de Anulações: Recursos não Vinculados de Impostos - ASPS 19.000,00

10 301 3015 1042 AQUISIÇÃO DE UNIDADE MOVEL DE SAUDE - SUS

4490.52 80 EQUIPAMENTOS E MATERIAL PERMANENTE - OUTROS
MATERIAIS PERMANENTES

Total de Anulações: Transferências Fundo a Fundo de Recursos do SUS provenientes 67.488,00

Total da Unidade: 361.488,00

11.000 FUNDO MUNICIPAL DE ASSISTENCIA SOCIAL

08 241 3016 1046 CONSTRUÇÃO DE CENTRO DE CONVIVÊNCIA DO IDOSO

4490.51 99 OBRAS E INSTALAÇÕES - TODAS AS APLICAÇÕES

Total de Anulações: Recursos não Vinculados de Impostos 12.000,00

Total de Anulações: Transferência de Recursos do Fundo Nacional de Assistência S 24.000,00

08 244 3018 1047 CONSTRUÇÃO DE CRAS

4490.51 99 OBRAS E INSTALAÇÕES - TODAS AS APLICAÇÕES

Total de Anulações: Recursos não Vinculados de Impostos 16.000,00

08 244 3018 1048 RECUPERAÇÃO DO CENTRO DE GERAÇÃO E RENDA

4490.51 99 OBRAS E INSTALAÇÕES - TODAS AS APLICAÇÕES

Total de Anulações: Recursos não Vinculados de Impostos 20.000,00

08 244 3019 1049 CONST., APM. E REF. DE CENTRO DE REFER. DE ASSIST. SOCIAL

4490.51 99 OBRAS E INSTALAÇÕES - TODAS AS APLICAÇÕES

Total de Anulações: Recursos não Vinculados de Impostos 20.000,00

08 243 3017 2035 MANUTENÇÃO DO CONSELHO TUTELAR

3190.13 99 OBRIGAÇÕES PATRONAIS - TODAS AS APLICAÇÕES

Total de Anulações: Recursos não Vinculados de Impostos 4.000,00

08 244 3003 2036 MANUT. DAS ATIV. DA SECRETARIA DE ASSISTÊNCIA SOCIAL

3190.13 99 OBRIGAÇÕES PATRONAIS - TODAS AS APLICAÇÕES

Total de Anulações: Recursos não Vinculados de Impostos 10.000,00

3390.30 19 MATERIAL DE CONSUMO - OUTROS MATERIAIS DE
CONSUMO



Estado da Paraíba
Poder Executivo

Prefeitura Municipal de São José do Sabugi

C.N.P.J.: 08.883.217/0001-07

Município de São José do Sabugi

Rua Francisco Vicente de Moraes

Decreto

DEZEMBRO/2022

11.000 FUNDO MUNICIPAL DE ASSISTENCIA SOCIAL

08 244 3003 2036 MANUT. DAS ATIV. DA SECRETARIA DE ASSISTÊNCIA SOCIAL

Total de Anulações: Recursos não Vinculados de Impostos					30.000,00
3390.36	38	OUTROS SERVIÇOS DE TERCEIROS - PESSOA FÍSICA -			
		OUTROS SERVIÇOS DE PESSOA FÍSICA			
Total de Anulações: Recursos não Vinculados de Impostos					15.000,00
3390.39	61	OUTROS SERVIÇOS DE TERCEIROS - PESSOA JURÍDICA -			
		OUTROS SERVIÇOS DE TERCEIROS, PESSOA JURÍDICA			
Total de Anulações: Recursos não Vinculados de Impostos					160.000,00
4490.52	80	EQUIPAMENTOS E MATERIAL PERMANENTE - OUTROS			
		MATERIAIS PERMANENTES			
Total de Anulações: Recursos não Vinculados de Impostos					6.600,00

08 244 3003 2037 MANUT. DOS PROG.DE ASSIST. SOCIAL-REC.PRÓPRIOS

3190.04	99	CONTRATAÇÃO POR TEMPO DETERMINADO - TODAS AS			
		APLICAÇÕES			
Total de Anulações: Recursos não Vinculados de Impostos					9.600,00
3390.36	38	OUTROS SERVIÇOS DE TERCEIROS - PESSOA FÍSICA -			
		OUTROS SERVIÇOS DE PESSOA FÍSICA			
Total de Anulações: Recursos não Vinculados de Impostos					14.337,00

08 244 3018 2041 MANUTENÇÃO DO PROGRAMA DO CRAS - CASA DA FAMILIA

3390.39	61	OUTROS SERVIÇOS DE TERCEIROS - PESSOA JURÍDICA -			
		OUTROS SERVIÇOS DE TERCEIROS, PESSOA JURÍDICA			
Total de Anulações: Transferência de Recursos do Fundo Nacional de Assistência S					1.000,00
Total da Unidade:					342.537,00

13.000 SECRETARIA MUNICIPAL DE TRANSPORTE E ESTRADAS

26 782 3005 1050 CONSTRUÇÃO E RECUPERAÇÃO DE ESTRADAS VICINAIS

4490.51	99	OBRAS E INSTALAÇÕES - TODAS AS APLICAÇÕES			
Total de Anulações: Recursos não Vinculados de Impostos					50.000,00
Total da Unidade:					50.000,00

Total de Anulações: Recursos não Vinculados de Impostos 1.220.942,00

Art. 3º - Este Decreto entra em vigor nesta data.

Art. 4º - Revogando-se as disposições em contrário.



Estado da Paraíba

Poder Executivo

Prefeitura Municipal de São José do Sabugi

C.N.P.J.: 08.883.217/0001-07

Município de São José do Sabugi

Rua Francisco Vicente de Moraes

Decreto

DEZEMBRO/2022

Município de São José do Sabugi em, 01 de Junho de 2022.

JOAO DOMICIANO DANTAS SEGUNDO
Prefeito



Estado da Paraíba
Poder Executivo

Prefeitura Municipal de São Jose do Sabugi

C.N.P.J.: 08.883.217/0001-07

Município de São José do Sabugi
Rua Francisco Vicente de Moraes

DEZEMBRO/2022

Decreto

Decreto nº 00072022

Em, 01 de Julho de 2022.

DISPÕE SOBRE A ABERTURA DE UM CRÉDITO ADICIONAL SUPLEMENTAR, E DÁ OUTRAS PROVIDÊNCIAS

O PREFEITO CONSTITUCIONAL DO MUNICÍPIO DE SÃO JOSÉ DO SABUGI, no uso de suas atribuições legais e de conformidade com o que dispõe a Lei nº 00613/2021, de 25 de Novembro de 2021.

Art. 1º - Abre Crédito Adicional Suplementar na quantia de R\$ 1.712.184,00 (Um Milhão, Setecentos e Doze Mil, Cento e Oitenta e Quatro Reais) destinado ao reforço de dotações no Orçamento vigente, conforme discriminação abaixo:

01.000 CÂMARA MUNICIPAL

01 031 3003 2001 MANUTENÇÃO DAS ATIVIDADES DA CÂMARA MUNICIPAL

3390.39 61 OUTROS SERVIÇOS DE TERCEIROS - PESSOA JURÍDICA -
OUTROS SERVIÇOS DE TERCEIROS, PESSOA JURÍDICA

Total de Suplementações: Recursos não Vinculados de Impostos 5.407,00

Total da Unidade: 5.407,00

02.000 GABINETE DO PREFEITO

04 122 3003 2002 MANUTENÇÃO DAS ATIVIDADES DO GABINETE DO PREFEITO

3350.41 99 CONTRIBUIÇÕES - TODAS AS APLICAÇÕES

Total de Suplementações: Recursos não Vinculados de Impostos 2.244,00

3390.30 19 MATERIAL DE CONSUMO - OUTROS MATERIAIS DE
CONSUMO

Total de Suplementações: Recursos não Vinculados de Impostos 3.555,00

3390.39 61 OUTROS SERVIÇOS DE TERCEIROS - PESSOA JURÍDICA -
OUTROS SERVIÇOS DE TERCEIROS, PESSOA JURÍDICA

Total de Suplementações: Recursos não Vinculados de Impostos 8.690,00

08 244 3018 2003 Apoio e Assistencia aos municipes, instituições e eventos sociais comunitarios

3390.32 99 MATERIAL, BEM OU SERVIÇO PARA DISTRIBUIÇÃO
GRATUITA - TODAS AS APLICAÇÕES

Total de Suplementações: Recursos não Vinculados de Impostos 500,00

3390.48 99 OUTROS AUXÍLIOS FINANCEIROS A PESSOAS FÍSICAS -
TODAS AS APLICAÇÕES

Total de Suplementações: Recursos não Vinculados de Impostos 9.042,00

Total da Unidade: 24.031,00



Estado da Paraíba

Poder Executivo

Prefeitura Municipal de São Jose do Sabugi

C.N.P.J.: 08.883.217/0001-07

Município de São José do Sabugi

Rua Francisco Vicente de Moraes

Decreto**DEZEMBRO/2022****03.000 SECRETARIA DE ADMINISTRAÇÃO, PLANEJAMENTO E CONTROLE****04 122 3003 2004 MANUT.DA SEC.DE ADMINISTRAÇÃO E FINANÇAS**3190.11 99 VENCIMENTOS E VANTAGENS FIXAS - PESSOAL CIVIL -
TODAS AS APLICAÇÕES

Total de Suplementações: Recursos não Vinculados de Impostos 66.757,00

3390.30 19 MATERIAL DE CONSUMO - OUTROS MATERIAIS DE
CONSUMO

Total de Suplementações: Recursos não Vinculados de Impostos 22.992,00

3390.36 38 OUTROS SERVIÇOS DE TERCEIROS - PESSOA FÍSICA -
OUTROS SERVIÇOS DE PESSOA FÍSICA

Total de Suplementações: Recursos não Vinculados de Impostos 24.102,00

3390.39 61 OUTROS SERVIÇOS DE TERCEIROS - PESSOA JURÍDICA -
OUTROS SERVIÇOS DE TERCEIROS, PESSOA JURÍDICA

Total de Suplementações: Recursos não Vinculados de Impostos 82.528,00

3390.93 99 INDENIZAÇÕES E RESTITUIÇÕES - TODAS AS APLICAÇÕES

Total de Suplementações: Recursos não Vinculados de Impostos 24.102,00

4490.52 80 EQUIPAMENTOS E MATERIAL PERMANENTE - OUTROS
MATERIAIS PERMANENTES

Total de Suplementações: Recursos não Vinculados de Impostos 86.100,00

Total da Unidade: 306.581,00

04.000 SECRETARIA DE MEIO AMBIENTE, AGRICULTURA E RECURSOS HIDRICOS**20 606 3003 2008 MANUTENÇÃO DAS ATIVIDADES DA SECRETARIA DE AGRICULTURA**3390.14 61 DIÁRIAS - CIVIL - OUTROS SERVIÇOS DE TERCEIROS,
PESSOA JURÍDICA

Total de Suplementações: Recursos não Vinculados de Impostos 47,00

3390.30 19 MATERIAL DE CONSUMO - OUTROS MATERIAIS DE
CONSUMO

Total de Suplementações: Recursos não Vinculados de Impostos 8.593,00

3390.36 38 OUTROS SERVIÇOS DE TERCEIROS - PESSOA FÍSICA -
OUTROS SERVIÇOS DE PESSOA FÍSICA

Total de Suplementações: Recursos não Vinculados de Impostos 10.179,00

3390.39 61 OUTROS SERVIÇOS DE TERCEIROS - PESSOA JURÍDICA -
OUTROS SERVIÇOS DE TERCEIROS, PESSOA JURÍDICA

Total de Suplementações: Recursos não Vinculados de Impostos 18.795,00

4490.52 80 EQUIPAMENTOS E MATERIAL PERMANENTE - OUTROS
MATERIAIS PERMANENTES

Total de Suplementações: Recursos não Vinculados de Impostos 4.170,00

Total da Unidade: 41.784,00

05.000 SECRETARIA DE EDUCAÇÃO, CULTURA, ESPORTE E TURISMO



Estado da Paraíba

Poder Executivo

Prefeitura Municipal de São Jose do Sabugi

C.N.P.J.: 08.883.217/0001-07

Município de São José do Sabugi

Rua Francisco Vicente de Moraes

Decreto**DEZEMBRO/2022****05.000 SECRETARIA DE EDUCAÇÃO, CULTURA, ESPORTE E TURISMO**

12	361	3007	1012	AQUISIÇÃO DE VEICULO P/TRANSPORTE ESCOLAR		
	4490.52	80	EQUIPAMENTOS E MATERIAL PERMANENTE - OUTROS MATERIAIS PERMANENTES			
Total de Suplementações: Recursos não Vinculados de Impostos - MDE						90.306,00
12	361	3008	1014	AQUISIÇÃO DE EQUIPAMENTOS PARA AS ESCOLAS - MDE - FNDE		
	4490.52	80	EQUIPAMENTOS E MATERIAL PERMANENTE - OUTROS MATERIAIS PERMANENTES			
Total de Suplementações: Recursos não Vinculados de Impostos - MDE						9.996,00
12	306	3006	2010	AQUISIÇÃO DE GÊNEROS ALIMENTICIOS P/ A MERENDA ESCOLAR - PNAE		
	3390.30	19	MATERIAL DE CONSUMO - OUTROS MATERIAIS DE CONSUMO			
Total de Suplementações: Transferências de Recursos do FNDE referentes ao Progi						35.962,00
12	361	3008	2013	MANUTENÇÃO DO FUNDEB (30%) OUTRAS DESPESAS		
	3390.30	19	MATERIAL DE CONSUMO - OUTROS MATERIAIS DE CONSUMO			
Total de Suplementações: Transferências do FUNDEB - Impostos e Transferências						4.190,00
	3390.39	61	OUTROS SERVIÇOS DE TERCEIROS - PESSOA JURÍDICA - OUTROS SERVIÇOS DE TERCEIROS, PESSOA JURÍDICA			
Total de Suplementações: Transferências do FUNDEB - Impostos e Transferências						10.997,00
12	361	3003	2014	MANUTENÇÃO DO ENSINO FUNDAMENTAL - MDE (PESSOAL E ENCARGOS)		
	3190.04	99	CONTRATAÇÃO POR TEMPO DETERMINADO - TODAS AS APLICAÇÕES			
Total de Suplementações: Recursos não Vinculados de Impostos - MDE						88.221,00
12	361	3003	2015	MANUTENÇÃO DO ENSINO FUNDAMENTAL - MDE OUTRAS DESPESAS		
	3390.14	99	DIÁRIAS - CIVIL - TODAS AS APLICAÇÕES			
Total de Suplementações: Recursos não Vinculados de Impostos - MDE						839,00
	3390.30	19	MATERIAL DE CONSUMO - OUTROS MATERIAIS DE CONSUMO			
Total de Suplementações: Recursos não Vinculados de Impostos - MDE						84.219,00
	3390.36	38	OUTROS SERVIÇOS DE TERCEIROS - PESSOA FÍSICA - OUTROS SERVIÇOS DE PESSOA FÍSICA			
Total de Suplementações: Recursos não Vinculados de Impostos - MDE						22.175,00
	3390.39	61	OUTROS SERVIÇOS DE TERCEIROS - PESSOA JURÍDICA - OUTROS SERVIÇOS DE TERCEIROS, PESSOA JURÍDICA			
Total de Suplementações: Recursos não Vinculados de Impostos - MDE						20.511,00
	3390.48	99	OUTROS AUXÍLIOS FINANCEIROS A PESSOAS FÍSICAS - TODAS AS APLICAÇÕES			



Estado da Paraíba
Poder Executivo

Prefeitura Municipal de São José do Sabugi

C.N.P.J.: 08.883.217/0001-07

Município de São José do Sabugi
Rua Francisco Vicente de Moraes

DEZEMBRO/2022

Decreto

05.000 SECRETARIA DE EDUCAÇÃO, CULTURA, ESPORTE E TURISMO

12 361 3003 2015 MANUTENÇÃO DO ENSINO FUNDAMENTAL - MDE OUTRAS DESPESAS

Total de Suplementações: Recursos não Vinculados de Impostos 1.200,00

12 365 3003 2017 MANUTENÇÃO DE EDUCAÇÃO INFANTIL - OUTRAS DESPESAS - MDE

3390.39 61 OUTROS SERVIÇOS DE TERCEIROS - PESSOA JURÍDICA -
OUTROS SERVIÇOS DE TERCEIROS, PESSOA JURÍDICA

Total de Suplementações: Recursos não Vinculados de Impostos - MDE 3.979,00

13 392 3013 2020 MANUTENÇÃO DAS ATIVIDADES CULTURAIS

3390.39 61 OUTROS SERVIÇOS DE TERCEIROS - PESSOA JURÍDICA -
OUTROS SERVIÇOS DE TERCEIROS, PESSOA JURÍDICA

Total de Suplementações: Recursos não Vinculados de Impostos 315.419,00

27 812 3014 2021 MANUTENÇÃO DAS ATIVIDADES DESPORTIVAS DO MUNICÍPIO

3390.30 19 MATERIAL DE CONSUMO - OUTROS MATERIAIS DE
CONSUMO

Total de Suplementações: Recursos não Vinculados de Impostos 1.671,00

12 361 3003 2026 MANUTENÇÃO DA SECRETARIA DE EDUCAÇÃO

3390.36 38 OUTROS SERVIÇOS DE TERCEIROS - PESSOA FÍSICA -
OUTROS SERVIÇOS DE PESSOA FÍSICA

Total de Suplementações: Recursos não Vinculados de Impostos - MDE 3.450,00

3390.39 61 OUTROS SERVIÇOS DE TERCEIROS - PESSOA JURÍDICA -
OUTROS SERVIÇOS DE TERCEIROS, PESSOA JURÍDICA

Total de Suplementações: Recursos não Vinculados de Impostos - MDE 62.730,00

Total da Unidade: 755.865,00

06.000 SECRETARIA DE FINANÇAS

11 331 3003 2005 CONTRIBUIÇÕES PARA O PASEP

3390.47 99 OBRIGAÇÕES TRIBUTÁRIAS E CONTRIBUTIVAS - TODAS
AS APLICAÇÕES

Total de Suplementações: Recursos não Vinculados de Impostos 27.803,00

09 271 3003 2006 CONTRIBUIÇÕES DO INSS/FGTS

3190.13 99 OBRIGAÇÕES PATRONAIS - TODAS AS APLICAÇÕES

Total de Suplementações: Recursos não Vinculados de Impostos 32.964,00

Total da Unidade: 60.767,00

08.000 SECRETARIA DE INFRA - ESTRUTURA



Estado da Paraíba

Poder Executivo

Prefeitura Municipal de São Jose do Sabugi

C.N.P.J.: 08.883.217/0001-07

Município de São José do Sabugi

Rua Francisco Vicente de Moraes

Decreto**DEZEMBRO/2022****08.000 SECRETARIA DE INFRA - ESTRUTURA**

15	542	3003	2027	MANUTENÇÃO DAS ATIVIDADES DA SECRETARIA DE INFRA-ESTRUTURA	
	3190.04	99		CONTRATAÇÃO POR TEMPO DETERMINADO - TODAS AS APLICAÇÕES	
Total de Suplementações: Recursos não Vinculados de Impostos					1.268,00
	3390.39	61		OUTROS SERVIÇOS DE TERCEIROS - PESSOA JURÍDICA - OUTROS SERVIÇOS DE TERCEIROS, PESSOA JURÍDICA	
Total de Suplementações: Recursos não Vinculados de Impostos					15.325,00
Total da Unidade:					16.593,00

09.000 SECRETARIA MUNICIPAL DA MULHER

04	122	3003	2028	Manutenção da Secretaria da Mulher	
	3190.11	99		VENCIMENTOS E VANTAGENS FIXAS - PESSOAL CIVIL - TODAS AS APLICAÇÕES	
Total de Suplementações: Recursos não Vinculados de Impostos					6.481,00
	3390.36	38		OUTROS SERVIÇOS DE TERCEIROS - PESSOA FÍSICA - OUTROS SERVIÇOS DE PESSOA FÍSICA	
Total de Suplementações: Recursos não Vinculados de Impostos					2.070,00
	3390.39	61		OUTROS SERVIÇOS DE TERCEIROS - PESSOA JURÍDICA - OUTROS SERVIÇOS DE TERCEIROS, PESSOA JURÍDICA	
Total de Suplementações: Recursos não Vinculados de Impostos					2.040,00
Total da Unidade:					10.591,00

10.000 FUNDO MUNICIPAL DE SAUDE

10	301	3023	2029	Manutenção das Ações e Serviços Públicos de Saúde (CUSTEIO) - SUS	
	3390.08	99		OUTROS BENEFÍCIOS ASSISTENCIAIS DO SERVIDOR E DO MILITAR - TODAS AS APLICAÇÕES	
Total de Suplementações: Transferências Fundo a Fundo de Recursos do SUS prov					18.743,00
	3390.36	38		OUTROS SERVIÇOS DE TERCEIROS - PESSOA FÍSICA - OUTROS SERVIÇOS DE PESSOA FÍSICA	
Total de Suplementações: Transferências Fundo a Fundo de Recursos do SUS prov					50.747,00
10	301	3023	2030	MANUTENÇÃO DE OUTROS PROGRAMAS BASICOS DE SAUDE - SUS	
	3190.11	99		VENCIMENTOS E VANTAGENS FIXAS - PESSOAL CIVIL - TODAS AS APLICAÇÕES	
Total de Suplementações: Transferências Fundo a Fundo de Recursos do SUS prov					8.969,00
	3190.13	99		OBRIGAÇÕES PATRONAIS - TODAS AS APLICAÇÕES	
Total de Suplementações: Transferências Fundo a Fundo de Recursos do SUS prov					17.981,00
	3390.39	61		OUTROS SERVIÇOS DE TERCEIROS - PESSOA JURÍDICA - OUTROS SERVIÇOS DE TERCEIROS, PESSOA JURÍDICA	
Total de Suplementações: Transferências Fundo a Fundo de Recursos do SUS prov					12.000,00



Estado da Paraíba
Poder Executivo

Prefeitura Municipal de São José do Sabugi

C.N.P.J.: 08.883.217/0001-07

Município de São José do Sabugi

Rua Francisco Vicente de Moraes

Decreto

DEZEMBRO/2022

10.000 FUNDO MUNICIPAL DE SAUDE

10	301	3003	2032	MANUTENÇÃO DA SECRETARIA DE SAUDE - FUS (OUTRAS DESPESAS)		
	3390.30	19		MATERIAL DE CONSUMO - OUTROS MATERIAIS DE CONSUMO		
	Total de Suplementações: Recursos não Vinculados de Impostos - ASPS					2.916,00
	3390.32	99		MATERIAL, BEM OU SERVIÇO PARA DISTRIBUIÇÃO GRATUITA - TODAS AS APLICAÇÕES		
	Total de Suplementações: Recursos não Vinculados de Impostos - ASPS					30.250,00
	3390.36	38		OUTROS SERVIÇOS DE TERCEIROS - PESSOA FÍSICA - OUTROS SERVIÇOS DE PESSOA FÍSICA		
	Total de Suplementações: Recursos não Vinculados de Impostos - ASPS					114.460,00
	3390.39	61		OUTROS SERVIÇOS DE TERCEIROS - PESSOA JURÍDICA - OUTROS SERVIÇOS DE TERCEIROS, PESSOA JURÍDICA		
	Total de Suplementações: Recursos não Vinculados de Impostos - ASPS					154.105,00
					Total da Unidade:	410.171,00

11.000 FUNDO MUNICIPAL DE ASSISTENCIA SOCIAL

08	244	3003	2036	MANUT. DAS ATIV. DA SECRETARIA DE ASSISTÊNCIA SOCIAL		
	3390.14	99		DIÁRIAS - CIVIL - TODAS AS APLICAÇÕES		
	Total de Suplementações: Recursos não Vinculados de Impostos					400,00
	3390.92	99		DESPESAS DE EXERCÍCIOS ANTERIORES - TODAS AS APLICAÇÕES		
	Total de Suplementações: Recursos não Vinculados de Impostos					2.446,00
08	244	3003	2037	MANUT. DOS PROG.DE ASSIST. SOCIAL-REC.PRÓPRIOS		
	3190.11	99		VENCIMENTOS E VANTAGENS FIXAS - PESSOAL CIVIL - TODAS AS APLICAÇÕES		
	Total de Suplementações: Recursos não Vinculados de Impostos					17.195,00
	3190.13	99		OBRIGAÇÕES PATRONAIS - TODAS AS APLICAÇÕES		
	Total de Suplementações: Recursos não Vinculados de Impostos					5.015,00
	3390.30	19		MATERIAL DE CONSUMO - OUTROS MATERIAIS DE CONSUMO		
	Total de Suplementações: Recursos não Vinculados de Impostos					21.972,00
	3390.32	99		MATERIAL, BEM OU SERVIÇO PARA DISTRIBUIÇÃO GRATUITA - TODAS AS APLICAÇÕES		
	Total de Suplementações: Recursos não Vinculados de Impostos					21.000,00
08	244	3018	2041	MANUTENÇÃO DO PROGRAMA DO CRAS - CASA DA FAMILIA		
	3190.04	99		CONTRATAÇÃO POR TEMPO DETERMINADO - TODAS AS APLICAÇÕES		
	Total de Suplementações: Transferência de Recursos do Fundo Nacional de Assistê					3.132,00



Estado da Paraíba

Poder Executivo

Prefeitura Municipal de São José do Sabugi

C.N.P.J.: 08.883.217/0001-07

Município de São José do Sabugi

Rua Francisco Vicente de Moraes

Decreto**DEZEMBRO/2022****11.000 FUNDO MUNICIPAL DE ASSISTENCIA SOCIAL**

08 244 3018 2042 Manutenção do CREAS

3390.39 61 OUTROS SERVIÇOS DE TERCEIROS - PESSOA JURÍDICA -
OUTROS SERVIÇOS DE TERCEIROS, PESSOA JURÍDICA

Total de Suplementações: Transferência de Recursos do Fundo Nacional de Assistê 22,00

Total da Unidade: 71.182,00

13.000 SECRETARIA MUNICIPAL DE TRANSPORTE E ESTRADAS

26 782 3003 2043 MANUTENÇÃO DA SECRETARIA DE TRANSPORTE E ESTRADAS

3190.11 99 VENCIMENTOS E VANTAGENS FIXAS - PESSOAL CIVIL -
TODAS AS APLICAÇÕES

Total de Suplementações: Recursos não Vinculados de Impostos 9.212,00

Total da Unidade: 9.212,00

Total de Suplementações: Recursos não Vinculados de Impostos 1.712.184,00

Art. 2º - Constituem fontes de recursos para cobertura do presente crédito de que trata o artigo 1º deste Decreto, Anulação Parcial de dotações consignadas no Orçamento vigente, no valor de R\$ 1.712.184,00 (Um Milhão, Setecentos e Doze Mil, Cento e Oitenta e Quatro Reais), como abaixo especificado:

01.000 CÂMARA MUNICIPAL

01 031 3003 2001 MANUTENÇÃO DAS ATIVIDADES DA CÂMARA MUNICIPAL

3390.35 99 SERVIÇOS DE CONSULTORIA - TODAS AS APLICAÇÕES

Total de Anulações: Recursos não Vinculados de Impostos 5.407,00

Total da Unidade: 5.407,00

02.000 GABINETE DO PREFEITO

08 244 3018 2003 Apoio e Assistência aos municipes, instituições e eventos sociais comunitarios

3390.39 61 OUTROS SERVIÇOS DE TERCEIROS - PESSOA JURÍDICA -
OUTROS SERVIÇOS DE TERCEIROS, PESSOA JURÍDICA

Total de Anulações: Recursos não Vinculados de Impostos 16.900,00

Total da Unidade: 16.900,00

03.000 SECRETARIA DE ADMINISTRAÇÃO, PLANEJAMENTO E CONTROLE

04 124 3003 2007 Manutenção do setor de Controle Interno e Gestão

4490.52 80 EQUIPAMENTOS E MATERIAL PERMANENTE - OUTROS
MATERIAIS PERMANENTES

Total de Anulações: Recursos não Vinculados de Impostos 10.000,00

Total da Unidade: 10.000,00



Estado da Paraíba
Poder Executivo

Prefeitura Municipal de São Jose do Sabugi

C.N.P.J.: 08.883.217/0001-07

Município de São José do Sabugi

Rua Francisco Vicente de Moraes

Decreto

DEZEMBRO/2022

04.000 SECRETARIA DE MEIO AMBIENTE, AGRICULTURA E RECURSOS HIDRICOS

20	544	3005	1005	CONSTRUÇÃO E RECUPERAÇÃO DE POÇOS	
	4490.51	99		OBRAS E INSTALAÇÕES - TODAS AS APLICAÇÕES	
Total de Anulações: Transferência da União Referente a Royalties do Petróleo e Gá					351.000,00
20	544	3005	1006	CONSTRUÇÃO E RECUPERAÇÃO DE CISTERNAS	
	3390.39	61		OUTROS SERVIÇOS DE TERCEIROS - PESSOA JURÍDICA - OUTROS SERVIÇOS DE TERCEIROS, PESSOA JURÍDICA	
Total de Anulações: Recursos não Vinculados de Impostos					58.000,00
20	544	3005	1010	CONSTRUÇÃO E RECUPERAÇÃO DE AÇUDES E BARRAGENS	
	4490.51	99		OBRAS E INSTALAÇÕES - TODAS AS APLICAÇÕES	
Total de Anulações: Outras Transferências de Convênios ou Instrumentos Congênei					58.924,00
Total da Unidade:					467.924,00

05.000 SECRETARIA DE EDUCAÇÃO, CULTURA, ESPORTE E TURISMO

12	361	3008	1014	AQUISIÇÃO DE EQUIPAMENTOS PARA AS ESCOLAS - MDE - FNDE	
	4490.52	80		EQUIPAMENTOS E MATERIAL PERMANENTE - OUTROS MATERIAIS PERMANENTES	
Total de Anulações: Outras Transferências de Recursos do FNDE					107.600,00
27	812	3014	1017	CONSTRUÇÃO, RECUPERAÇÃO E AMPLIAÇÃO DE CAMPO DE FUTEBOL	
	4490.51	99		OBRAS E INSTALAÇÕES - TODAS AS APLICAÇÕES	
Total de Anulações: Recursos não Vinculados de Impostos					223.000,00
Total da Unidade:					330.600,00

06.000 SECRETARIA DE FINANÇAS

09	271	3004	1002	PAGAMENTO DO PARCELAMENTO DO INSS/FGTS	
	4690.71	99		PRINCIPAL DA DÍVIDA CONTRATUAL RESGATADO - TODAS AS APLICAÇÕES	
Total de Anulações: Recursos não Vinculados de Impostos					400.000,00
Total da Unidade:					400.000,00

10.000 FUNDO MUNICIPAL DE SAUDE

10	301	3015	1043	CONSTRUÇÃO, AMPLIAÇÃO E REFORMA DO PREDIO DA SEC. DE SAUDE	
	4490.51	99		OBRAS E INSTALAÇÕES - TODAS AS APLICAÇÕES	
Total de Anulações: Recursos não Vinculados de Impostos - ASPS					120.000,00



Estado da Paraíba

Poder Executivo

Prefeitura Municipal de São José do Sabugi

C.N.P.J.: 08.883.217/0001-07

Município de São José do Sabugi

Rua Francisco Vicente de Moraes

Decreto**DEZEMBRO/2022****10.000 FUNDO MUNICIPAL DE SAUDE**

10	812	3014	1045	CONSTRUÇÃO DA ACADEMIA DA SAUDE	
	4490.52	80		EQUIPAMENTOS E MATERIAL PERMANENTE - OUTROS MATERIAIS PERMANENTES	
Total de Anulações: Transferências do Governo Federal referentes a Convênios e I					150.000,00
10	301	3023	2029	Manutenção das Ações e Serviços Públicos de Saúde (CUSTEIO) - SUS	
	3190.13	99		OBRIGAÇÕES PATRONAIS - TODAS AS APLICAÇÕES	
Total de Anulações: Transferências Fundo a Fundo de Recursos do SUS provenientes					140.171,00
Total da Unidade:					410.171,00

11.000 FUNDO MUNICIPAL DE ASSISTENCIA SOCIAL

08	243	3017	2035	MANUTENÇÃO DO CONSELHO TUTELAR	
	3390.36	38		OUTROS SERVIÇOS DE TERCEIROS - PESSOA FÍSICA - OUTROS SERVIÇOS DE PESSOA FÍSICA	
Total de Anulações: Recursos não Vinculados de Impostos					3.000,00
08	244	3003	2036	MANUT. DAS ATIV. DA SECRETARIA DE ASSISTÊNCIA SOCIAL	
	3390.30	19		MATERIAL DE CONSUMO - OUTROS MATERIAIS DE CONSUMO	
Total de Anulações: Recursos não Vinculados de Impostos					50.000,00
	3390.36	38		OUTROS SERVIÇOS DE TERCEIROS - PESSOA FÍSICA - OUTROS SERVIÇOS DE PESSOA FÍSICA	
Total de Anulações: Recursos não Vinculados de Impostos					5.182,00
08	244	3003	2037	MANUT. DOS PROG.DE ASSIST. SOCIAL-REC.PRÓPRIOS	
	3390.39	61		OUTROS SERVIÇOS DE TERCEIROS - PESSOA JURÍDICA - OUTROS SERVIÇOS DE TERCEIROS, PESSOA JURÍDICA	
Total de Anulações: Recursos não Vinculados de Impostos					13.000,00
Total da Unidade:					71.182,00
Total de Anulações: Recursos não Vinculados de Impostos					1.712.184,00

Art. 3º - Este Decreto entra em vigor nesta data.

Art. 4º - Revogando-se as disposições em contrário.

Município de São José do Sabugi em, 01 de Julho de 2022.



Estado da Paraíba

Poder Executivo

Prefeitura Municipal de São José do Sabugi

C.N.P.J.: 08.883.217/0001-07

Município de São José do Sabugi

Rua Francisco Vicente de Moraes

Decreto

DEZEMBRO/2022

JOAO DOMICIANO DANTAS SEGUNDO
Prefeito



Estado da Paraíba

Poder Executivo

Prefeitura Municipal de São Jose do Sabugi

C.N.P.J.: 08.883.217/0001-07

Município de São José do Sabugi

Rua Francisco Vicente de Moraes

Decreto**DEZEMBRO/2022**

Decreto nº 00082022

Em, 01 de Agosto de 2022.

**DISPÕE SOBRE A ABERTURA DE UM CRÉDITO
ADICIONAL SUPLEMENTAR, E DÁ OUTRAS
PROVIDÊNCIAS**

O PREFEITO CONSTITUCIONAL DO MUNICÍPIO DE SÃO JOSÉ DO SABUGI, no uso de suas atribuições legais e de conformidade com o que dispõe a Lei nº 00613/2021, de 25 de Novembro de 2021.

Art. 1º - Abre Crédito Adicional Suplementar na quantia de R\$ 2.269.573,00 (Dois Milhões, Duzentos e Sessenta e Nove Mil, Quinhentos e Setenta e Três Reais) destinado ao reforço de dotações no Orçamento vigente, conforme discriminação abaixo:

01.000 CÂMARA MUNICIPAL

01	031	3003	2001	MANUTENÇÃO DAS ATIVIDADES DA CÂMARA MUNICIPAL	
	3390.36	38		OUTROS SERVIÇOS DE TERCEIROS - PESSOA FÍSICA - OUTROS SERVIÇOS DE PESSOA FÍSICA	
Total de Suplementações: Recursos não Vinculados de Impostos					5.161,00
	3390.39	61		OUTROS SERVIÇOS DE TERCEIROS - PESSOA JURÍDICA - OUTROS SERVIÇOS DE TERCEIROS, PESSOA JURÍDICA	
Total de Suplementações: Recursos não Vinculados de Impostos					8.936,00
Total da Unidade:					14.097,00

02.000 GABINETE DO PREFEITO

04	122	3003	2002	MANUTENÇÃO DAS ATIVIDADES DO GABINETE DO PREFEITO	
	3350.41	99		CONTRIBUIÇÕES - TODAS AS APLICAÇÕES	
Total de Suplementações: Recursos não Vinculados de Impostos					2.308,00
	3390.30	19		MATERIAL DE CONSUMO - OUTROS MATERIAIS DE CONSUMO	
Total de Suplementações: Recursos não Vinculados de Impostos					2.599,00
	3390.31	99		PREMIAÇÕES CULTURAIS, ARTÍSTICAS, CIENTÍFICAS, DESPORTIVAS E OUTRAS - TODAS AS APLICAÇÕES	
Total de Suplementações: Recursos não Vinculados de Impostos					3.157,00
	3390.39	61		OUTROS SERVIÇOS DE TERCEIROS - PESSOA JURÍDICA - OUTROS SERVIÇOS DE TERCEIROS, PESSOA JURÍDICA	
Total de Suplementações: Recursos não Vinculados de Impostos					20.600,00
08	244	3018	2003	Apoio e Assistencia aos municipes, instituições e eventos sociais comunitarios	
	3390.32	99		MATERIAL, BEM OU SERVIÇO PARA DISTRIBUIÇÃO	



Estado da Paraíba

Poder Executivo

Prefeitura Municipal de São Jose do Sabugi

C.N.P.J.: 08.883.217/0001-07

Município de São José do Sabugi

Rua Francisco Vicente de Moraes

Decreto**DEZEMBRO/2022****02.000 GABINETE DO PREFEITO**

08	244	3018	2003	Apoio e Assistencia aos municipes, instituições e eventos sociais comunitarios		
				GRATUITA - TODAS AS APLICAÇÕES		
Total de Suplementações: Recursos não Vinculados de Impostos						21.750,00
	3390.48	99		OUTROS AUXÍLIOS FINANCEIROS A PESSOAS FÍSICAS - TODAS AS APLICAÇÕES		
Total de Suplementações: Recursos não Vinculados de Impostos						30.300,00
Total da Unidade:						80.714,00

03.000 SECRETARIA DE ADMINISTRAÇÃO, PLANEJAMENTO E CONTROLE

04	122	3003	2004	MANUT.DA SEC.DE ADMINISTRAÇÃO E FINANÇAS		
	3190.11	99		VENCIMENTOS E VANTAGENS FIXAS - PESSOAL CIVIL - TODAS AS APLICAÇÕES		
Total de Suplementações: Recursos não Vinculados de Impostos						50.093,00
	3190.91	99		SENTENÇAS JUDICIAIS - TODAS AS APLICAÇÕES		
Total de Suplementações: Recursos não Vinculados de Impostos						3.865,00
	3390.14	99		DIÁRIAS - CIVIL - TODAS AS APLICAÇÕES		
Total de Suplementações: Recursos não Vinculados de Impostos						1.991,00
	3390.30	19		MATERIAL DE CONSUMO - OUTROS MATERIAIS DE CONSUMO		
Total de Suplementações: Recursos não Vinculados de Impostos						46.805,00
	3390.36	38		OUTROS SERVIÇOS DE TERCEIROS - PESSOA FÍSICA - OUTROS SERVIÇOS DE PESSOA FÍSICA		
Total de Suplementações: Recursos não Vinculados de Impostos						30.452,00
	3390.39	61		OUTROS SERVIÇOS DE TERCEIROS - PESSOA JURÍDICA - OUTROS SERVIÇOS DE TERCEIROS, PESSOA JURÍDICA		
Total de Suplementações: Recursos não Vinculados de Impostos						79.120,00
Total da Unidade:						212.326,00

04.000 SECRETARIA DE MEIO AMBIENTE, AGRICULTURA E RECURSOS HIDRICOS

20	606	3003	2008	MANUTENÇÃO DAS ATIVIDADES DA SECRETARIA DE AGRICULTURA		
	3390.14	61		DIÁRIAS - CIVIL - OUTROS SERVIÇOS DE TERCEIROS, PESSOA JURÍDICA		
Total de Suplementações: Recursos não Vinculados de Impostos						100,00
	3390.30	19		MATERIAL DE CONSUMO - OUTROS MATERIAIS DE CONSUMO		
Total de Suplementações: Recursos não Vinculados de Impostos						74.193,00
	3390.36	38		OUTROS SERVIÇOS DE TERCEIROS - PESSOA FÍSICA - OUTROS SERVIÇOS DE PESSOA FÍSICA		
Total de Suplementações: Recursos não Vinculados de Impostos						23.730,00
OUTROS SERVIÇOS DE TERCEIROS - PESSOA JURÍDICA -						



Estado da Paraíba

Poder Executivo

Prefeitura Municipal de São José do Sabugi

C.N.P.J.: 08.883.217/0001-07

Município de São José do Sabugi

Rua Francisco Vicente de Moraes

Decreto**DEZEMBRO/2022****04.000 SECRETARIA DE MEIO AMBIENTE, AGRICULTURA E RECURSOS HIDRICOS**

20	606	3003	2008	MANUTENÇÃO DAS ATIVIDADES DA SECRETARIA DE AGRICULTURA	
	3390.39	61		OUTROS SERVIÇOS DE TERCEIROS, PESSOA JURÍDICA	
Total de Suplementações: Recursos não Vinculados de Impostos					14.256,00
	4490.52	80		EQUIPAMENTOS E MATERIAL PERMANENTE - OUTROS MATERIAIS PERMANENTES	
Total de Suplementações: Recursos não Vinculados de Impostos					2.710,00
Total da Unidade:					114.989,00

05.000 SECRETARIA DE EDUCAÇÃO, CULTURA, ESPORTE E TURISMO

12	361	3007	1012	AQUISIÇÃO DE VEICULO P/TRANSPORTE ESCOLAR	
	4490.52	80		EQUIPAMENTOS E MATERIAL PERMANENTE - OUTROS MATERIAIS PERMANENTES	
Total de Suplementações: Recursos não Vinculados de Impostos - MDE					126.000,00
12	306	3006	2010	AQUISIÇÃO DE GÊNEROS ALIMENTICIOS P/ A MERENDA ESCOLAR - PNAE	
	3390.30	19		MATERIAL DE CONSUMO - OUTROS MATERIAIS DE CONSUMO	
Total de Suplementações: Transferências de Recursos do FNDE referentes ao Progi					32.491,00
12	361	3003	2011	MANUTENÇÃO DO FUNDEB (70%)	
	3190.11	99		VENCIMENTOS E VANTAGENS FIXAS - PESSOAL CIVIL - TODAS AS APLICAÇÕES	
Total de Suplementações: Transferências do FUNDEB - Impostos e Transferências					284.924,00
	3190.13	99		OBRIGAÇÕES PATRONAIS - TODAS AS APLICAÇÕES	
Total de Suplementações: Transferências do FUNDEB - Impostos e Transferências					47.458,00
12	361	3008	2013	MANUTENÇÃO DO FUNDEB (30%) OUTRAS DESPESAS	
	3390.30	19		MATERIAL DE CONSUMO - OUTROS MATERIAIS DE CONSUMO	
Total de Suplementações: Transferências do FUNDEB - Impostos e Transferências					42.628,00
	3390.39	61		OUTROS SERVIÇOS DE TERCEIROS - PESSOA JURÍDICA - OUTROS SERVIÇOS DE TERCEIROS, PESSOA JURÍDICA	
Total de Suplementações: Transferências do FUNDEB - Impostos e Transferências					15.072,00
12	361	3003	2014	MANUTENÇÃO DO ENSINO FUNDAMENTAL - MDE (PESSOAL E ENCARGOS)	
	3190.04	99		CONTRATAÇÃO POR TEMPO DETERMINADO - TODAS AS APLICAÇÕES	
Total de Suplementações: Recursos não Vinculados de Impostos - MDE					88.082,00
	3190.11	99		VENCIMENTOS E VANTAGENS FIXAS - PESSOAL CIVIL - TODAS AS APLICAÇÕES	



Estado da Paraíba
Poder Executivo

Prefeitura Municipal de São José do Sabugi

C.N.P.J.: 08.883.217/0001-07

Município de São José do Sabugi
Rua Francisco Vicente de Moraes

DEZEMBRO/2022

Decreto

05.000 SECRETARIA DE EDUCAÇÃO, CULTURA, ESPORTE E TURISMO

12 361 3003 2014 MANUTENÇÃO DO ENSINO FUNDAMENTAL - MDE (PESSOAL E ENCARGOS)

Total de Suplementações: Recursos não Vinculados de Impostos - MDE 16.244,00

12 361 3003 2015 MANUTENÇÃO DO ENSINO FUNDAMENTAL - MDE OUTRAS DESPESAS

3390.14 99 DIÁRIAS - CIVIL - TODAS AS APLICAÇÕES

Total de Suplementações: Recursos não Vinculados de Impostos - MDE 1.020,00

3390.30 19 MATERIAL DE CONSUMO - OUTROS MATERIAIS DE CONSUMO

Total de Suplementações: Recursos não Vinculados de Impostos - MDE 69.826,00

3390.36 38 OUTROS SERVIÇOS DE TERCEIROS - PESSOA FÍSICA - OUTROS SERVIÇOS DE PESSOA FÍSICA

Total de Suplementações: Recursos não Vinculados de Impostos - MDE 32.203,00

3390.39 61 OUTROS SERVIÇOS DE TERCEIROS - PESSOA JURÍDICA - OUTROS SERVIÇOS DE TERCEIROS, PESSOA JURÍDICA

Total de Suplementações: Recursos não Vinculados de Impostos - MDE 18.526,00

3390.48 99 OUTROS AUXÍLIOS FINANCEIROS A PESSOAS FÍSICAS - TODAS AS APLICAÇÕES

Total de Suplementações: Recursos não Vinculados de Impostos 50.000,00

12 365 3003 2017 MANUTENÇÃO DE EDUCAÇÃO INFANTIL - OUTRAS DESPESAS - MDE

3390.36 38 OUTROS SERVIÇOS DE TERCEIROS - PESSOA FÍSICA - OUTROS SERVIÇOS DE PESSOA FÍSICA

Total de Suplementações: Recursos não Vinculados de Impostos - MDE 14.320,00

13 392 3013 2020 MANUTENÇÃO DAS ATIVIDADES CULTURAIS

3390.30 19 MATERIAL DE CONSUMO - OUTROS MATERIAIS DE CONSUMO

Total de Suplementações: Recursos não Vinculados de Impostos 2.756,00

3390.39 61 OUTROS SERVIÇOS DE TERCEIROS - PESSOA JURÍDICA - OUTROS SERVIÇOS DE TERCEIROS, PESSOA JURÍDICA

Total de Suplementações: Recursos não Vinculados de Impostos 4.900,00

12 361 3003 2026 MANUTENÇÃO DA SECRETARIA DE EDUCAÇÃO

3390.36 38 OUTROS SERVIÇOS DE TERCEIROS - PESSOA FÍSICA - OUTROS SERVIÇOS DE PESSOA FÍSICA

Total de Suplementações: Recursos não Vinculados de Impostos - MDE 6.012,00

Total da Unidade: 852.462,00

06.000 SECRETARIA DE FINANÇAS

11 331 3003 2005 CONTRIBUIÇÕES PARA O PASEP



Estado da Paraíba

Poder Executivo

Prefeitura Municipal de São José do Sabugi

C.N.P.J.: 08.883.217/0001-07

Município de São José do Sabugi

Rua Francisco Vicente de Moraes

Decreto**DEZEMBRO/2022****06.000 SECRETARIA DE FINANÇAS**

11 331 3003 2005 CONTRIBUIÇÕES PARA O PASEP

3390.47 99 OBRIGAÇÕES TRIBUTÁRIAS E CONTRIBUTIVAS - TODAS
AS APLICAÇÕES

Total de Suplementações: Recursos não Vinculados de Impostos 126.669,00

Total da Unidade: 126.669,00

08.000 SECRETARIA DE INFRA - ESTRUTURA

15 451 3019 1024 CONSTRUÇÃO E RESTAURAÇÃO DE CALÇAMENTOS DE MEIO-FIO

4490.51 99 OBRAS E INSTALAÇÕES - TODAS AS APLICAÇÕES

Total de Suplementações: Outras Transferências de Convênios ou Instrumentos Coi 29.061,00

15 451 3019 1032 CONSTRUÇÃO DE PORTAL TURISTICO

4490.51 99 OBRAS E INSTALAÇÕES - TODAS AS APLICAÇÕES

Total de Suplementações: Recursos não Vinculados de Impostos 30.472,00

15 542 3003 2027 MANUTENÇÃO DAS ATIVIDADES DA SECRETARIA DE INFRA-ESTRUTURA

3190.04 99 CONTRATAÇÃO POR TEMPO DETERMINADO - TODAS AS
APLICAÇÕES

Total de Suplementações: Recursos não Vinculados de Impostos 1.269,00

3390.39 61 OUTROS SERVIÇOS DE TERCEIROS - PESSOA JURÍDICA -
OUTROS SERVIÇOS DE TERCEIROS, PESSOA JURÍDICA

Total de Suplementações: Recursos não Vinculados de Impostos 55.573,00

Total da Unidade: 116.375,00

09.000 SECRETARIA MUNICIPAL DA MULHER

04 122 3003 2028 Manutenção da Secretaria da Mulher

3190.11 99 VENCIMENTOS E VANTAGENS FIXAS - PESSOAL CIVIL -
TODAS AS APLICAÇÕES

Total de Suplementações: Recursos não Vinculados de Impostos 6.480,00

3390.36 38 OUTROS SERVIÇOS DE TERCEIROS - PESSOA FÍSICA -
OUTROS SERVIÇOS DE PESSOA FÍSICA

Total de Suplementações: Recursos não Vinculados de Impostos 1.400,00

3390.39 61 OUTROS SERVIÇOS DE TERCEIROS - PESSOA JURÍDICA -
OUTROS SERVIÇOS DE TERCEIROS, PESSOA JURÍDICA

Total de Suplementações: Recursos não Vinculados de Impostos 4.831,00

Total da Unidade: 12.711,00

10.000 FUNDO MUNICIPAL DE SAUDE



Estado da Paraíba

Poder Executivo

Prefeitura Municipal de São José do Sabugi

C.N.P.J.: 08.883.217/0001-07

Município de São José do Sabugi

Rua Francisco Vicente de Moraes

Decreto**DEZEMBRO/2022****10.000 FUNDO MUNICIPAL DE SAUDE**

10	301	3023	2029	Manutenção das Ações e Serviços Públicos de Saúde (CUSTEIO) - SUS		
	3390.30	19		MATERIAL DE CONSUMO - OUTROS MATERIAIS DE CONSUMO		
Total de Suplementações: Transferências Fundo a Fundo de Recursos do SUS prov						84.522,00
	3390.36	38		OUTROS SERVIÇOS DE TERCEIROS - PESSOA FÍSICA - OUTROS SERVIÇOS DE PESSOA FÍSICA		
Total de Suplementações: Transferências Fundo a Fundo de Recursos do SUS prov						54.888,00
	3390.39	61		OUTROS SERVIÇOS DE TERCEIROS - PESSOA JURÍDICA - OUTROS SERVIÇOS DE TERCEIROS, PESSOA JURÍDICA		
Total de Suplementações: Transferências Fundo a Fundo de Recursos do SUS prov						25.025,00
	4490.52	80		EQUIPAMENTOS E MATERIAL PERMANENTE - OUTROS MATERIAIS PERMANENTES		
Total de Suplementações: Transferências Fundo a Fundo de Recursos do SUS prov						33.296,00
10	301	3023	2030	MANUTENÇÃO DE OUTROS PROGRAMAS BASICOS DE SAUDE - SUS		
	3190.11	99		VENCIMENTOS E VANTAGENS FIXAS - PESSOAL CIVIL - TODAS AS APLICAÇÕES		
Total de Suplementações: Transferências Fundo a Fundo de Recursos do SUS prov						8.317,00
	3190.13	99		OBRIGAÇÕES PATRONAIS - TODAS AS APLICAÇÕES		
Total de Suplementações: Transferências Fundo a Fundo de Recursos do SUS prov						21.322,00
	3390.39	61		OUTROS SERVIÇOS DE TERCEIROS - PESSOA JURÍDICA - OUTROS SERVIÇOS DE TERCEIROS, PESSOA JURÍDICA		
Total de Suplementações: Transferências Fundo a Fundo de Recursos do SUS prov						12.000,00
10	301	3003	2032	MANUTENÇÃO DA SECRETARIA DE SAUDE - FUS (OUTRAS DESPESAS)		
	3390.30	19		MATERIAL DE CONSUMO - OUTROS MATERIAIS DE CONSUMO		
Total de Suplementações: Recursos não Vinculados de Impostos - ASPS						26.974,00
	3390.32	99		MATERIAL, BEM OU SERVIÇO PARA DISTRIBUIÇÃO GRATUITA - TODAS AS APLICAÇÕES		
Total de Suplementações: Recursos não Vinculados de Impostos - ASPS						54.880,00
	3390.36	38		OUTROS SERVIÇOS DE TERCEIROS - PESSOA FÍSICA - OUTROS SERVIÇOS DE PESSOA FÍSICA		
Total de Suplementações: Recursos não Vinculados de Impostos - ASPS						127.473,00
	3390.39	61		OUTROS SERVIÇOS DE TERCEIROS - PESSOA JURÍDICA - OUTROS SERVIÇOS DE TERCEIROS, PESSOA JURÍDICA		
Total de Suplementações: Recursos não Vinculados de Impostos - ASPS						140.359,00
Total da Unidade:						589.056,00

11.000 FUNDO MUNICIPAL DE ASSISTENCIA SOCIAL

08 243 3017 2035 MANUTENÇÃO DO CONSELHO TUTELAR



Estado da Paraíba

Poder Executivo

Prefeitura Municipal de São Jose do Sabugi

C.N.P.J.: 08.883.217/0001-07

Município de São José do Sabugi

Rua Francisco Vicente de Moraes

Decreto**DEZEMBRO/2022****11.000 FUNDO MUNICIPAL DE ASSISTENCIA SOCIAL**

08	243	3017	2035	MANUTENÇÃO DO CONSELHO TUTELAR		
	3390.36	38		OUTROS SERVIÇOS DE TERCEIROS - PESSOA FÍSICA - OUTROS SERVIÇOS DE PESSOA FÍSICA		
Total de Suplementações: Recursos não Vinculados de Impostos						2.692,00
	3390.39	61		OUTROS SERVIÇOS DE TERCEIROS - PESSOA JURÍDICA - OUTROS SERVIÇOS DE TERCEIROS, PESSOA JURÍDICA		
Total de Suplementações: Recursos não Vinculados de Impostos						265,00
08	244	3003	2036	MANUT. DAS ATIV. DA SECRETARIA DE ASSISTÊNCIA SOCIAL		
	3390.14	99		DIÁRIAS - CIVIL - TODAS AS APLICAÇÕES		
Total de Suplementações: Recursos não Vinculados de Impostos						100,00
	3390.36	38		OUTROS SERVIÇOS DE TERCEIROS - PESSOA FÍSICA - OUTROS SERVIÇOS DE PESSOA FÍSICA		
Total de Suplementações: Recursos não Vinculados de Impostos						1.280,00
	3390.92	99		DESPESAS DE EXERCÍCIOS ANTERIORES - TODAS AS APLICAÇÕES		
Total de Suplementações: Recursos não Vinculados de Impostos						1.162,00
08	244	3003	2037	MANUT. DOS PROG.DE ASSIST. SOCIAL-REC.PRÓPRIOS		
	3190.11	99		VENCIMENTOS E VANTAGENS FIXAS - PESSOAL CIVIL - TODAS AS APLICAÇÕES		
Total de Suplementações: Recursos não Vinculados de Impostos						17.361,00
	3390.30	19		MATERIAL DE CONSUMO - OUTROS MATERIAIS DE CONSUMO		
Total de Suplementações: Recursos não Vinculados de Impostos						41.659,00
	3390.32	99		MATERIAL, BEM OU SERVIÇO PARA DISTRIBUIÇÃO GRATUITA - TODAS AS APLICAÇÕES		
Total de Suplementações: Recursos não Vinculados de Impostos						30.035,00
	3390.39	61		OUTROS SERVIÇOS DE TERCEIROS - PESSOA JURÍDICA - OUTROS SERVIÇOS DE TERCEIROS, PESSOA JURÍDICA		
Total de Suplementações: Recursos não Vinculados de Impostos						29.422,00
08	244	3018	2041	MANUTENÇÃO DO PROGRAMA DO CRAS - CASA DA FAMILIA		
	3190.04	99		CONTRATAÇÃO POR TEMPO DETERMINADO - TODAS AS APLICAÇÕES		
Total de Suplementações: Transferência de Recursos do Fundo Nacional de Assistê						15.990,00
	3390.39	61		OUTROS SERVIÇOS DE TERCEIROS - PESSOA JURÍDICA - OUTROS SERVIÇOS DE TERCEIROS, PESSOA JURÍDICA		
Total de Suplementações: Transferência de Recursos do Fundo Nacional de Assistê						80,00
08	244	3018	2042	Manutenção do CREAS		
	3390.39	61		OUTROS SERVIÇOS DE TERCEIROS - PESSOA JURÍDICA -		



Estado da Paraíba

Poder Executivo

Prefeitura Municipal de São Jose do Sabugi

C.N.P.J.: 08.883.217/0001-07

Município de São José do Sabugi

Rua Francisco Vicente de Moraes

Decreto**DEZEMBRO/2022****11.000 FUNDO MUNICIPAL DE ASSISTENCIA SOCIAL**

08 244 3018 2042 Manutenção do CREAS

OUTROS SERVIÇOS DE TERCEIROS, PESSOA JURÍDICA

Total de Suplementações: Transferência de Recursos do Fundo Nacional de Assistê 83,00

Total da Unidade: 140.129,00

13.000 SECRETARIA MUNICIPAL DE TRANSPORTE E ESTRADAS

26 782 3003 2043 MANUTENÇÃO DA SECRETARIA DE TRANSPORTE E ESTRADAS

3190.11 99 VENCIMENTOS E VANTAGENS FIXAS - PESSOAL CIVIL -
TODAS AS APLICAÇÕES

Total de Suplementações: Recursos não Vinculados de Impostos 10.045,00

Total da Unidade: 10.045,00

Total de Suplementações: Recursos não Vinculados de Impostos 2.269.573,00

Art. 2º - Constituem fontes de recursos para cobertura do presente crédito de que trata o artigo 1º deste Decreto, Anulação Parcial de dotações consignadas no Orçamento vigente, no valor de R\$ 2.269.573,00 (Dois Milhões, Duzentos e Sessenta e Nove Mil, Quinhentos e Setenta e Três Reais), como abaixo especificado:

01.000 CÂMARA MUNICIPAL

01 031 0002 1001 Ampliação e reforma do Predio da Câmara Municipal

4490.51 99 OBRAS E INSTALAÇÕES - TODAS AS APLICAÇÕES

Total de Anulações: Recursos não Vinculados de Impostos 14.097,00

Total da Unidade: 14.097,00

04.000 SECRETARIA DE MEIO AMBIENTE, AGRICULTURA E RECURSOS HIDRICOS

20 544 3005 1006 CONSTRUÇÃO E RECUPERAÇÃO DE CISTERNAS

4490.51 99 OBRAS E INSTALAÇÕES - TODAS AS APLICAÇÕES

Total de Anulações: Outros Recursos não Vinculados 87.000,00

20 511 3005 1009 CONSTRUÇÃO DE BANHEIROS E FOSSAS SÉPTICAS - Z.RURAL

4490.51 99 OBRAS E INSTALAÇÕES - TODAS AS APLICAÇÕES

Total de Anulações: Recursos não Vinculados de Impostos 110.000,00

Total da Unidade: 197.000,00

05.000 SECRETARIA DE EDUCAÇÃO, CULTURA, ESPORTE E TURISMO

12 365 3012 1015 CONSTRUÇÃO E MELHORIA DE ESCOLAS DE EDUC. INFANTIL - MDE

4490.51 99 OBRAS E INSTALAÇÕES - TODAS AS APLICAÇÕES



Estado da Paraíba

Poder Executivo

Prefeitura Municipal de São Jose do Sabugi

C.N.P.J.: 08.883.217/0001-07

Município de São José do Sabugi

Rua Francisco Vicente de Moraes

Decreto**DEZEMBRO/2022****05.000 SECRETARIA DE EDUCAÇÃO, CULTURA, ESPORTE E TURISMO**

12 365 3012 1015 CONSTRUÇÃO E MELHORIA DE ESCOLAS DE EDUC. INFANTIL - MDE

Total de Anulações: Recursos não Vinculados de Impostos - MDE 330.000,00

27 812 3014 1016 CONSTRUÇÃO E REFORMA DE QUADRA DE ESPORTES

4490.51 99 OBRAS E INSTALAÇÕES - TODAS AS APLICAÇÕES

Total de Anulações: Recursos não Vinculados de Impostos 126.000,00

12 361 3008 1018 CONSTRUÇÃO, AMPLIAÇÃO E REFORMA DO PREDIO DA SEC. DE EDUCAÇÃO -

4490.51 99 OBRAS E INSTALAÇÕES - TODAS AS APLICAÇÕES

Total de Anulações: Recursos não Vinculados de Impostos - MDE 130.000,00

19 573 3002 1020 IMPLANTAÇÃO DO PROGRAMA CIDADE DIGITAL

4490.51 99 OBRAS E INSTALAÇÕES - TODAS AS APLICAÇÕES

Total de Anulações: Outras Transferências de Convênios ou Instrumentos Congêneros 100.000,00

27 812 3014 1021 AMPLIAÇÃO E REFORMA DA PRAÇA DE EVENTOS

4490.51 99 OBRAS E INSTALAÇÕES - TODAS AS APLICAÇÕES

Total de Anulações: Outras Transferências de Convênios ou Instrumentos Congêneros 440.000,00

Total da Unidade: 1.126.000,00

08.000 SECRETARIA DE INFRA - ESTRUTURA

16 481 3005 1023 CONSTR. AMPL. E REFORMA DE CASAS POPULARES

4490.51 99 OBRAS E INSTALAÇÕES - TODAS AS APLICAÇÕES

Total de Anulações: Outras Transferências de Convênios ou Instrumentos Congêneros 203.291,00

Total da Unidade: 203.291,00

10.000 FUNDO MUNICIPAL DE SAUDE

10 301 3015 1038 AQUISIÇÃO DE EQUIPAMENTOS MEDICOS HOSPITALARES - FUS

4490.52 80 EQUIPAMENTOS E MATERIAL PERMANENTE - OUTROS
MATERIAIS PERMANENTES

Total de Anulações: Recursos não Vinculados de Impostos - ASPS 16.250,00

Total de Anulações: Transferências Fundo a Fundo de Recursos do SUS provenientes 84.000,00

10 301 3015 1039 AQUISIÇÃO DE EQUIPAMENTOS MEDICOS ODONTOLOGICOS - FUS

4490.52 80 EQUIPAMENTOS E MATERIAL PERMANENTE - OUTROS
MATERIAIS PERMANENTES

Total de Anulações: Recursos não Vinculados de Impostos - ASPS 24.000,00



Estado da Paraíba
Poder Executivo

Prefeitura Municipal de São Jose do Sabugi

C.N.P.J.: 08.883.217/0001-07

Município de São José do Sabugi
Rua Francisco Vicente de Moraes

DEZEMBRO/2022

Decreto

10.000 FUNDO MUNICIPAL DE SAUDE

10 301 3015 1040 CONSTRUÇÃO DE UNIDADE DE SAUDE - SUS

4490.51 99 OBRAS E INSTALAÇÕES - TODAS AS APLICAÇÕES

Total de Anulações: Recursos não Vinculados de Impostos - ASPS 114.806,00

Total de Anulações: Transferências Fundo a Fundo de Recursos do SUS provenientes 350.000,00

Total da Unidade: 589.056,00

11.000 FUNDO MUNICIPAL DE ASSISTENCIA SOCIAL

08 243 3017 2035 MANUTENÇÃO DO CONSELHO TUTELAR

3390.30 19 MATERIAL DE CONSUMO - OUTROS MATERIAIS DE CONSUMO

Total de Anulações: Recursos não Vinculados de Impostos 3.500,00

4490.52 80 EQUIPAMENTOS E MATERIAL PERMANENTE - OUTROS MATERIAIS PERMANENTES

Total de Anulações: Recursos não Vinculados de Impostos 2.200,00

08 244 3003 2036 MANUT. DAS ATIV. DA SECRETARIA DE ASSISTÊNCIA SOCIAL

3190.11 99 VENCIMENTOS E VANTAGENS FIXAS - PESSOAL CIVIL - TODAS AS APLICAÇÕES

Total de Anulações: Recursos não Vinculados de Impostos 70.000,00

3390.30 19 MATERIAL DE CONSUMO - OUTROS MATERIAIS DE CONSUMO

Total de Anulações: Recursos não Vinculados de Impostos 8.000,00

08 244 3018 2038 MANUTENÇÃO DO CENTRO DE GERAÇÃO E RENDA

3190.04 99 CONTRATAÇÃO POR TEMPO DETERMINADO - TODAS AS APLICAÇÕES

Total de Anulações: Recursos não Vinculados de Impostos 6.300,00

3390.30 19 MATERIAL DE CONSUMO - OUTROS MATERIAIS DE CONSUMO

Total de Anulações: Recursos não Vinculados de Impostos 6.380,00

3390.36 38 OUTROS SERVIÇOS DE TERCEIROS - PESSOA FÍSICA - OUTROS SERVIÇOS DE PESSOA FÍSICA

Total de Anulações: Recursos não Vinculados de Impostos 4.000,00

08 244 3018 2039 MANUTENÇÃO DO FUNDO MUNICIPAL DE ASSISTENCIA SOCIAL

3190.11 99 VENCIMENTOS E VANTAGENS FIXAS - PESSOAL CIVIL - TODAS AS APLICAÇÕES

Total de Anulações: Recursos não Vinculados de Impostos 39.749,00

Total da Unidade: 140.129,00



Estado da Paraíba

Poder Executivo

Prefeitura Municipal de São Jose do Sabugi

C.N.P.J.: 08.883.217/0001-07

Município de São José do Sabugi

Rua Francisco Vicente de Moraes

DEZEMBRO/2022

Decreto

Total de Anulações: Recursos não Vinculados de Impostos

2.269.573,00

Art. 3º - Este Decreto entra em vigor nesta data.

Art. 4º - Revogando-se as disposições em contrário.

Município de São José do Sabugi em, 01 de Agosto de 2022.

JOAO DOMICIANO DANTAS SEGUNDO
Prefeito



Estado da Paraíba

Poder Executivo

Prefeitura Municipal de São Jose do Sabugi

C.N.P.J.: 08.883.217/0001-07

Município de São José do Sabugi

Rua Francisco Vicente de Moraes

DEZEMBRO/2022**Decreto**

Decreto nº 00092022

Em, 01 de Setembro de 2022.

**DISPÕE SOBRE A ABERTURA DE UM CRÉDITO
ADICIONAL SUPLEMENTAR, E DÁ OUTRAS
PROVIDÊNCIAS**

O PREFEITO CONSTITUCIONAL DO MUNICÍPIO DE SÃO JOSÉ DO SABUGI, no uso de suas atribuições legais e de conformidade com o que dispõe a Lei nº 00613/2021, de 25 de Novembro de 2021.

Art. 1º - Abre Crédito Adicional Suplementar na quantia de R\$ 2.201.252,00 (Dois Milhões, Duzentos e Um Mil, Duzentos e Cinquenta e Dois Reais) destinado ao reforço de dotações no Orçamento vigente, conforme discriminação abaixo:

01.000 CÂMARA MUNICIPAL

01	031	3003	2001	MANUTENÇÃO DAS ATIVIDADES DA CÂMARA MUNICIPAL		
	3390.36	38		OUTROS SERVIÇOS DE TERCEIROS - PESSOA FÍSICA - OUTROS SERVIÇOS DE PESSOA FÍSICA		
Total de Suplementações: Recursos não Vinculados de Impostos						11.486,00
	3390.39	61		OUTROS SERVIÇOS DE TERCEIROS - PESSOA JURÍDICA - OUTROS SERVIÇOS DE TERCEIROS, PESSOA JURÍDICA		
Total de Suplementações: Recursos não Vinculados de Impostos						3.942,00
Total da Unidade:						15.428,00

02.000 GABINETE DO PREFEITO

04	122	3003	2002	MANUTENÇÃO DAS ATIVIDADES DO GABINETE DO PREFEITO		
	3190.11	99		VENCIMENTOS E VANTAGENS FIXAS - PESSOAL CIVIL - TODAS AS APLICAÇÕES		
Total de Suplementações: Recursos não Vinculados de Impostos						23.291,00
	3390.39	61		OUTROS SERVIÇOS DE TERCEIROS - PESSOA JURÍDICA - OUTROS SERVIÇOS DE TERCEIROS, PESSOA JURÍDICA		
Total de Suplementações: Recursos não Vinculados de Impostos						8.500,00

08	244	3018	2003	Apio e Assistencia aos municipes, instituições e eventos sociais comunitarios		
	3390.32	99		MATERIAL, BEM OU SERVIÇO PARA DISTRIBUIÇÃO GRATUITA - TODAS AS APLICAÇÕES		
Total de Suplementações: Recursos não Vinculados de Impostos						21.450,00
	3390.48	99		OUTROS AUXÍLIOS FINANCEIROS A PESSOAS FÍSICAS - TODAS AS APLICAÇÕES		
Total de Suplementações: Recursos não Vinculados de Impostos						12.000,00



Estado da Paraíba
Poder Executivo

Prefeitura Municipal de São Jose do Sabugi

C.N.P.J.: 08.883.217/0001-07

Município de São José do Sabugi

Rua Francisco Vicente de Moraes

Decreto

DEZEMBRO/2022

02.000 GABINETE DO PREFEITO

Total da Unidade: 65.241,00

03.000 SECRETARIA DE ADMINISTRAÇÃO, PLANEJAMENTO E CONTROLE

04 122 3003 2004 MANUT.DA SEC.DE ADMINISTRAÇÃO E FINANÇAS

3190.11 99 VENCIMENTOS E VANTAGENS FIXAS - PESSOAL CIVIL -
TODAS AS APLICAÇÕES

Total de Suplementações: Recursos não Vinculados de Impostos 50.093,00

3390.14 99 DIÁRIAS - CIVIL - TODAS AS APLICAÇÕES

Total de Suplementações: Recursos não Vinculados de Impostos 1.490,00

3390.30 19 MATERIAL DE CONSUMO - OUTROS MATERIAIS DE
CONSUMO

Total de Suplementações: Recursos não Vinculados de Impostos 3.419,00

3390.36 38 OUTROS SERVIÇOS DE TERCEIROS - PESSOA FÍSICA -
OUTROS SERVIÇOS DE PESSOA FÍSICA

Total de Suplementações: Recursos não Vinculados de Impostos 12.764,00

3390.39 61 OUTROS SERVIÇOS DE TERCEIROS - PESSOA JURÍDICA -
OUTROS SERVIÇOS DE TERCEIROS, PESSOA JURÍDICA

Total de Suplementações: Recursos não Vinculados de Impostos 95.236,00

3390.93 99 INDENIZAÇÕES E RESTITUIÇÕES - TODAS AS APLICAÇÕES

Total de Suplementações: Recursos não Vinculados de Impostos 27.781,00

Total da Unidade: 190.783,00

04.000 SECRETARIA DE MEIO AMBIENTE, AGRICULTURA E RECURSOS HIDRICOS

20 606 3003 2008 MANUTENÇÃO DAS ATIVIDADES DA SECRETARIA DE AGRICULTURA

3390.14 61 DIÁRIAS - CIVIL - OUTROS SERVIÇOS DE TERCEIROS,
PESSOA JURÍDICA

Total de Suplementações: Recursos não Vinculados de Impostos 800,00

3390.30 19 MATERIAL DE CONSUMO - OUTROS MATERIAIS DE
CONSUMO

Total de Suplementações: Recursos não Vinculados de Impostos 24.299,00

3390.36 38 OUTROS SERVIÇOS DE TERCEIROS - PESSOA FÍSICA -
OUTROS SERVIÇOS DE PESSOA FÍSICA

Total de Suplementações: Recursos não Vinculados de Impostos 28.331,00

3390.39 61 OUTROS SERVIÇOS DE TERCEIROS - PESSOA JURÍDICA -
OUTROS SERVIÇOS DE TERCEIROS, PESSOA JURÍDICA

Total de Suplementações: Recursos não Vinculados de Impostos 6.589,00

4490.52 80 EQUIPAMENTOS E MATERIAL PERMANENTE - OUTROS
MATERIAIS PERMANENTES

Total de Suplementações: Recursos não Vinculados de Impostos 6.820,00

Total da Unidade: 66.839,00



Estado da Paraíba

Poder Executivo

Prefeitura Municipal de São Jose do Sabugi

C.N.P.J.: 08.883.217/0001-07

Município de São José do Sabugi

Rua Francisco Vicente de Moraes

Decreto**DEZEMBRO/2022****05.000 SECRETARIA DE EDUCAÇÃO, CULTURA, ESPORTE E TURISMO**

12	306	3006	2010	AQUISIÇÃO DE GÊNEROS ALIMENTICIOS P/ A MERENDA ESCOLAR - PNAE	
	3390.30	19		MATERIAL DE CONSUMO - OUTROS MATERIAIS DE CONSUMO	
Total de Suplementações: Transferências de Recursos do FNDE referentes ao Progi					17.880,00
12	361	3003	2011	MANUTENÇÃO DO FUNDEB (70%)	
	3190.11	99		VENCIMENTOS E VANTAGENS FIXAS - PESSOAL CIVIL - TODAS AS APLICAÇÕES	
Total de Suplementações: Transferências do FUNDEB - Impostos e Transferências					293.793,00
	3190.13	99		OBRIGAÇÕES PATRONAIS - TODAS AS APLICAÇÕES	
Total de Suplementações: Transferências do FUNDEB - Impostos e Transferências					64.073,00
12	361	3008	2013	MANUTENÇÃO DO FUNDEB (30%) OUTRAS DESPESAS	
	3390.39	61		OUTROS SERVIÇOS DE TERCEIROS - PESSOA JURÍDICA - OUTROS SERVIÇOS DE TERCEIROS, PESSOA JURÍDICA	
Total de Suplementações: Transferências do FUNDEB - Impostos e Transferências					93,00
12	361	3003	2014	MANUTENÇÃO DO ENSINO FUNDAMENTAL - MDE (PESSOAL E ENCARGOS)	
	3190.04	99		CONTRATAÇÃO POR TEMPO DETERMINADO - TODAS AS APLICAÇÕES	
Total de Suplementações: Recursos não Vinculados de Impostos - MDE					88.377,00
	3190.11	99		VENCIMENTOS E VANTAGENS FIXAS - PESSOAL CIVIL - TODAS AS APLICAÇÕES	
Total de Suplementações: Recursos não Vinculados de Impostos - MDE					112.342,00
12	361	3003	2015	MANUTENÇÃO DO ENSINO FUNDAMENTAL - MDE OUTRAS DESPESAS	
	3390.14	99		DIÁRIAS - CIVIL - TODAS AS APLICAÇÕES	
Total de Suplementações: Recursos não Vinculados de Impostos - MDE					540,00
	3390.30	19		MATERIAL DE CONSUMO - OUTROS MATERIAIS DE CONSUMO	
Total de Suplementações: Recursos não Vinculados de Impostos - MDE					37.605,00
	3390.36	38		OUTROS SERVIÇOS DE TERCEIROS - PESSOA FÍSICA - OUTROS SERVIÇOS DE PESSOA FÍSICA	
Total de Suplementações: Recursos não Vinculados de Impostos - MDE					80.800,00
	3390.39	61		OUTROS SERVIÇOS DE TERCEIROS - PESSOA JURÍDICA - OUTROS SERVIÇOS DE TERCEIROS, PESSOA JURÍDICA	
Total de Suplementações: Recursos não Vinculados de Impostos - MDE					6.808,00
12	365	3003	2017	MANUTENÇÃO DE EDUCAÇÃO INFANTIL - OUTRAS DESPESAS - MDE	
	3390.36	38		OUTROS SERVIÇOS DE TERCEIROS - PESSOA FÍSICA - OUTROS SERVIÇOS DE PESSOA FÍSICA	



Estado da Paraíba
Poder Executivo

Prefeitura Municipal de São José do Sabugi

C.N.P.J.: 08.883.217/0001-07

Município de São José do Sabugi
Rua Francisco Vicente de Moraes

DEZEMBRO/2022

Decreto

05.000 SECRETARIA DE EDUCAÇÃO, CULTURA, ESPORTE E TURISMO

12 365 3003 2017 MANUTENÇÃO DE EDUCAÇÃO INFANTIL - OUTRAS DESPESAS - MDE

Total de Suplementações: Recursos não Vinculados de Impostos - MDE 13.582,00

3390.39 61 OUTROS SERVIÇOS DE TERCEIROS - PESSOA JURÍDICA -
OUTROS SERVIÇOS DE TERCEIROS, PESSOA JURÍDICA

Total de Suplementações: Recursos não Vinculados de Impostos - MDE 1.170,00

13 392 3013 2020 MANUTENÇÃO DAS ATIVIDADES CULTURAIS

3390.39 61 OUTROS SERVIÇOS DE TERCEIROS - PESSOA JURÍDICA -
OUTROS SERVIÇOS DE TERCEIROS, PESSOA JURÍDICA

Total de Suplementações: Recursos não Vinculados de Impostos 18.000,00

27 812 3014 2021 MANUTENÇÃO DAS ATIVIDADES DESPORTIVAS DO MUNICÍPIO

3390.30 19 MATERIAL DE CONSUMO - OUTROS MATERIAIS DE
CONSUMO

Total de Suplementações: Recursos não Vinculados de Impostos 2.287,00

12 361 3003 2026 MANUTENÇÃO DA SECRETARIA DE EDUCAÇÃO

3390.36 38 OUTROS SERVIÇOS DE TERCEIROS - PESSOA FÍSICA -
OUTROS SERVIÇOS DE PESSOA FÍSICA

Total de Suplementações: Recursos não Vinculados de Impostos - MDE 120.000,00

Total da Unidade: 857.350,00

06.000 SECRETARIA DE FINANÇAS

11 331 3003 2005 CONTRIBUIÇÕES PARA O PASEP

3390.47 99 OBRIGAÇÕES TRIBUTÁRIAS E CONTRIBUTIVAS - TODAS
AS APLICAÇÕES

Total de Suplementações: Recursos não Vinculados de Impostos 68.602,00

Total da Unidade: 68.602,00

08.000 SECRETARIA DE INFRA - ESTRUTURA

15 451 3019 1024 CONSTRUÇÃO E RESTAURAÇÃO DE CALÇAMENTOS DE MEIO-FIO

4490.51 99 OBRAS E INSTALAÇÕES - TODAS AS APLICAÇÕES

Total de Suplementações: Outras Transferências de Convênios ou Instrumentos Cor 29.835,00

15 542 3003 2027 MANUTENÇÃO DAS ATIVIDADES DA SECRETARIA DE INFRA-ESTRUTURA

3190.04 99 CONTRATAÇÃO POR TEMPO DETERMINADO - TODAS AS
APLICAÇÕES

Total de Suplementações: Recursos não Vinculados de Impostos 1.268,00

3390.39 61 OUTROS SERVIÇOS DE TERCEIROS - PESSOA JURÍDICA -



Estado da Paraíba

Poder Executivo

Prefeitura Municipal de São Jose do Sabugi

C.N.P.J.: 08.883.217/0001-07

Município de São José do Sabugi

Rua Francisco Vicente de Moraes

Decreto**DEZEMBRO/2022****08.000 SECRETARIA DE INFRA - ESTRUTURA**

15 542 3003 2027 MANUTENÇÃO DAS ATIVIDADES DA SECRETARIA DE INFRA-ESTRUTURA

OUTROS SERVIÇOS DE TERCEIROS, PESSOA JURÍDICA

Total de Suplementações: Recursos não Vinculados de Impostos 114.422,00

Total da Unidade: 145.525,00

09.000 SECRETARIA MUNICIPAL DA MULHER

04 122 3003 2028 Manutenção da Secretaria da Mulher

3190.11 99 VENCIMENTOS E VANTAGENS FIXAS - PESSOAL CIVIL -
TODAS AS APLICAÇÕES

Total de Suplementações: Recursos não Vinculados de Impostos 6.481,00

3390.36 38 OUTROS SERVIÇOS DE TERCEIROS - PESSOA FÍSICA -
OUTROS SERVIÇOS DE PESSOA FÍSICA

Total de Suplementações: Recursos não Vinculados de Impostos 1.400,00

3390.39 61 OUTROS SERVIÇOS DE TERCEIROS - PESSOA JURÍDICA -
OUTROS SERVIÇOS DE TERCEIROS, PESSOA JURÍDICA

Total de Suplementações: Recursos não Vinculados de Impostos 80,00

Total da Unidade: 7.961,00

10.000 FUNDO MUNICIPAL DE SAUDE

10 301 3023 2029 Manutenção das Ações e Serviços Públicos de Saúde (CUSTEIO) - SUS

3390.08 99 OUTROS BENEFÍCIOS ASSISTENCIAIS DO SERVIDOR E DO
MILITAR - TODAS AS APLICAÇÕES

Total de Suplementações: Transferências Fundo a Fundo de Recursos do SUS prov 10.570,00

3390.36 38 OUTROS SERVIÇOS DE TERCEIROS - PESSOA FÍSICA -
OUTROS SERVIÇOS DE PESSOA FÍSICA

Total de Suplementações: Transferências Fundo a Fundo de Recursos do SUS prov 56.918,00

3390.39 61 OUTROS SERVIÇOS DE TERCEIROS - PESSOA JURÍDICA -
OUTROS SERVIÇOS DE TERCEIROS, PESSOA JURÍDICA

Total de Suplementações: Transferências Fundo a Fundo de Recursos do SUS prov 83.520,00

4490.52 80 EQUIPAMENTOS E MATERIAL PERMANENTE - OUTROS
MATERIAIS PERMANENTES

Total de Suplementações: Transferências Fundo a Fundo de Recursos do SUS prov 19.431,00

10 301 3023 2030 MANUTENÇÃO DE OUTROS PROGRAMAS BASICOS DE SAUDE - SUS

3190.11 99 VENCIMENTOS E VANTAGENS FIXAS - PESSOAL CIVIL -
TODAS AS APLICAÇÕES

Total de Suplementações: Transferências Fundo a Fundo de Recursos do SUS prov 6.571,00

3190.13 99 OBRIGAÇÕES PATRONAIS - TODAS AS APLICAÇÕES

Total de Suplementações: Transferências Fundo a Fundo de Recursos do SUS prov 14.481,00

3390.39 61 OUTROS SERVIÇOS DE TERCEIROS - PESSOA JURÍDICA -



Estado da Paraíba

Poder Executivo

Prefeitura Municipal de São Jose do Sabugi

C.N.P.J.: 08.883.217/0001-07

Município de São José do Sabugi

Rua Francisco Vicente de Moraes

Decreto**DEZEMBRO/2022****10.000 FUNDO MUNICIPAL DE SAUDE**

10	301	3023	2030	MANUTENÇÃO DE OUTROS PROGRAMAS BASICOS DE SAUDE - SUS		
OUTROS SERVIÇOS DE TERCEIROS, PESSOA JURÍDICA						
Total de Suplementações: Transferências Fundo a Fundo de Recursos do SUS prov						12.000,00
10	301	3003	2032	MANUTENÇÃO DA SECRETARIA DE SAUDE - FUS (OUTRAS DESPESAS)		
	3390.30	19		MATERIAL DE CONSUMO - OUTROS MATERIAIS DE CONSUMO		
Total de Suplementações: Recursos não Vinculados de Impostos - ASPS						103.533,00
	3390.32	99		MATERIAL, BEM OU SERVIÇO PARA DISTRIBUIÇÃO GRATUITA - TODAS AS APLICAÇÕES		
Total de Suplementações: Recursos não Vinculados de Impostos - ASPS						27.360,00
	3390.36	38		OUTROS SERVIÇOS DE TERCEIROS - PESSOA FÍSICA - OUTROS SERVIÇOS DE PESSOA FÍSICA		
Total de Suplementações: Recursos não Vinculados de Impostos - ASPS						107.433,00
	3390.39	61		OUTROS SERVIÇOS DE TERCEIROS - PESSOA JURÍDICA - OUTROS SERVIÇOS DE TERCEIROS, PESSOA JURÍDICA		
Total de Suplementações: Recursos não Vinculados de Impostos - ASPS						226.732,00
	4490.52	80		EQUIPAMENTOS E MATERIAL PERMANENTE - OUTROS MATERIAIS PERMANENTES		
Total de Suplementações: Recursos não Vinculados de Impostos - ASPS						11.972,00
Total da Unidade:						680.521,00

11.000 FUNDO MUNICIPAL DE ASSISTENCIA SOCIAL

08	243	3017	2035	MANUTENÇÃO DO CONSELHO TUTELAR		
	3390.36	38		OUTROS SERVIÇOS DE TERCEIROS - PESSOA FÍSICA - OUTROS SERVIÇOS DE PESSOA FÍSICA		
Total de Suplementações: Recursos não Vinculados de Impostos						2.512,00
08	244	3003	2037	MANUT. DOS PROG.DE ASSIST. SOCIAL-REC.PRÓPRIOS		
	3190.11	99		VENCIMENTOS E VANTAGENS FIXAS - PESSOAL CIVIL - TODAS AS APLICAÇÕES		
Total de Suplementações: Recursos não Vinculados de Impostos						17.361,00
	3190.13	99		OBRIGAÇÕES PATRONAIS - TODAS AS APLICAÇÕES		
Total de Suplementações: Recursos não Vinculados de Impostos						4.409,00
	3390.30	19		MATERIAL DE CONSUMO - OUTROS MATERIAIS DE CONSUMO		
Total de Suplementações: Recursos não Vinculados de Impostos						9.304,00
	3390.39	61		OUTROS SERVIÇOS DE TERCEIROS - PESSOA JURÍDICA - OUTROS SERVIÇOS DE TERCEIROS, PESSOA JURÍDICA		
Total de Suplementações: Recursos não Vinculados de Impostos						18.953,00



Estado da Paraíba

Poder Executivo

Prefeitura Municipal de São José do Sabugi

C.N.P.J.: 08.883.217/0001-07

Município de São José do Sabugi

Rua Francisco Vicente de Moraes

Decreto**DEZEMBRO/2022****11.000 FUNDO MUNICIPAL DE ASSISTENCIA SOCIAL****08 244 3018 2041 MANUTENÇÃO DO PROGRAMA DO CRAS - CASA DA FAMILIA**

3190.04 99 CONTRATAÇÃO POR TEMPO DETERMINADO - TODAS AS APLICAÇÕES

Total de Suplementações: Transferência de Recursos do Fundo Nacional de Assistê 15.989,00

3390.39 61 OUTROS SERVIÇOS DE TERCEIROS - PESSOA JURÍDICA - OUTROS SERVIÇOS DE TERCEIROS, PESSOA JURÍDICA

Total de Suplementações: Transferência de Recursos do Fundo Nacional de Assistê 23.000,00

08 244 3018 2042 Manutenção do CREAS

3190.04 99 CONTRATAÇÃO POR TEMPO DETERMINADO - TODAS AS APLICAÇÕES

Total de Suplementações: Transferência de Recursos do Fundo Nacional de Assistê 2.669,00

3390.39 61 OUTROS SERVIÇOS DE TERCEIROS - PESSOA JURÍDICA - OUTROS SERVIÇOS DE TERCEIROS, PESSOA JURÍDICA

Total de Suplementações: Transferência de Recursos do Fundo Nacional de Assistê 93,00

Total da Unidade: 94.290,00

13.000 SECRETARIA MUNICIPAL DE TRANSPORTE E ESTRADAS**26 782 3003 2043 MANUTENÇÃO DA SECRETARIA DE TRANSPORTE E ESTRADAS**

3190.11 99 VENCIMENTOS E VANTAGENS FIXAS - PESSOAL CIVIL - TODAS AS APLICAÇÕES

Total de Suplementações: Recursos não Vinculados de Impostos 8.712,00

Total da Unidade: 8.712,00

Total de Suplementações: Recursos não Vinculados de Impostos 2.201.252,00

Art. 2º - Constituem fontes de recursos para cobertura do presente crédito de que trata o artigo 1º deste Decreto, Anulação Parcial de dotações consignadas no Orçamento vigente, no valor de R\$ 2.201.252,00 (Dois Milhões, Duzentos e Um Mil, Duzentos e Cinquenta e Dois Reais), como abaixo especificado:

01.000 CÂMARA MUNICIPAL**01 031 0002 1001 Ampliação e reforma do Predio da Câmara Municipal**

4490.51 99 OBRAS E INSTALAÇÕES - TODAS AS APLICAÇÕES

Total de Anulações: Recursos não Vinculados de Impostos 15.428,00

Total da Unidade: 15.428,00

03.000 SECRETARIA DE ADMINISTRAÇÃO, PLANEJAMENTO E CONTROLE**04 124 3003 2007 Manutenção do setor de Controle Interno e Gestão**

3390.30 19 MATERIAL DE CONSUMO - OUTROS MATERIAIS DE



Estado da Paraíba
Poder Executivo

Prefeitura Municipal de São José do Sabugi

C.N.P.J.: 08.883.217/0001-07

Município de São José do Sabugi
Rua Francisco Vicente de Moraes

DEZEMBRO/2022

Decreto

03.000 SECRETARIA DE ADMINISTRAÇÃO, PLANEJAMENTO E CONTROLE

04 124 3003 2007 Manutenção do setor de Controle Interno e Gestão

CONSUMO

Total de Anulações: Recursos não Vinculados de Impostos 15.700,00

Total da Unidade: 15.700,00

04.000 SECRETARIA DE MEIO AMBIENTE, AGRICULTURA E RECURSOS HIDRICOS

20 544 3005 1010 CONSTRUÇÃO E RECUPERAÇÃO DE AÇUDES E BARRAGENS

4490.51 99 OBRAS E INSTALAÇÕES - TODAS AS APLICAÇÕES

Total de Anulações: Recursos não Vinculados de Impostos 65.000,00

Total de Anulações: Outras Transferências de Convênios ou Instrumentos Congêneros 56.000,00

Total da Unidade: 121.000,00

05.000 SECRETARIA DE EDUCAÇÃO, CULTURA, ESPORTE E TURISMO

12 361 3008 1013 CONSTRUÇÃO, AMPLIAÇÃO E REFORMA DE ESC. DO ENS. FUNDAMENTAL

3390.30 19 MATERIAL DE CONSUMO - OUTROS MATERIAIS DE CONSUMO

Total de Anulações: Recursos não Vinculados de Impostos - MDE 11.200,00

27 812 3014 1016 CONSTRUÇÃO E REFORMA DE QUADRA DE ESPORTES

4490.51 99 OBRAS E INSTALAÇÕES - TODAS AS APLICAÇÕES

Total de Anulações: Transferências do Governo Federal referentes a Convênios e Ir 92.000,00

12 361 3008 1019 CONSTRUÇÃO, AMPLIAÇÃO E REFORMA DE ESCOLAS - FUNDEB 30%

4490.51 99 OBRAS E INSTALAÇÕES - TODAS AS APLICAÇÕES

Total de Anulações: Transferências do FUNDEB - Impostos e Transferências de Ir 20.000,00

27 812 3014 1021 AMPLIAÇÃO E REFORMA DA PRAÇA DE EVENTOS

4490.51 99 OBRAS E INSTALAÇÕES - TODAS AS APLICAÇÕES

Total de Anulações: Recursos não Vinculados de Impostos 24.800,00

13 392 3013 1022 CONSTRUÇÃO DE CENTRO DE CULTURA

4490.51 99 OBRAS E INSTALAÇÕES - TODAS AS APLICAÇÕES

Total de Anulações: Recursos não Vinculados de Impostos 70.000,00

12 361 3009 2018 ATIVIDADES DO PROG. DE EDUCAÇÃO DE JOVENS E ADULTOS - MDE

3390.30 19 MATERIAL DE CONSUMO - OUTROS MATERIAIS DE CONSUMO



Estado da Paraíba
Poder Executivo

Prefeitura Municipal de São Jose do Sabugi

C.N.P.J.: 08.883.217/0001-07

Município de São José do Sabugi

Rua Francisco Vicente de Moraes

Decreto

DEZEMBRO/2022

05.000 SECRETARIA DE EDUCAÇÃO, CULTURA, ESPORTE E TURISMO

12 361 3009 2018 ATIVIDADES DO PROG. DE EDUCAÇÃO DE JOVENS E ADULTOS - MDE

Total de Anulações: Recursos não Vinculados de Impostos - MDE 28.100,00

Total da Unidade: 246.100,00

08.000 SECRETARIA DE INFRA - ESTRUTURA

16 481 3005 1023 CONSTR. AMPL. E REFORMA DE CASAS POPULARES

4490.51 99 OBRAS E INSTALAÇÕES - TODAS AS APLICAÇÕES

Total de Anulações: Outros Recursos não Vinculados 172.000,00

Total de Anulações: Outras Transferências de Convênios ou Instrumentos Congêneros 74.000,00

14 451 3019 1025 CONSTRUÇÃO E REFORMA DE PRAÇAS

4490.51 99 OBRAS E INSTALAÇÕES - TODAS AS APLICAÇÕES

Total de Anulações: Outras Transferências de Convênios ou Instrumentos Congêneros 286.000,00

16 482 3019 1027 CONSTRUÇÃO, AMPLIAÇÃO E REFORMA DE CASAS POPULARES-Z. URBANA

4490.51 99 OBRAS E INSTALAÇÕES - TODAS AS APLICAÇÕES

Total de Anulações: Recursos não Vinculados de Impostos 103.213,00

Total de Anulações: Outras Transferências de Convênios ou Instrumentos Congêneros 393.000,00

Total da Unidade: 1.028.213,00

10.000 FUNDO MUNICIPAL DE SAUDE

10 301 3015 1037 AQUISIÇÃO DE VEICULO

4490.52 80 EQUIPAMENTOS E MATERIAL PERMANENTE - OUTROS
MATERIAIS PERMANENTES

Total de Anulações: Recursos não Vinculados de Impostos - ASPS 14.221,00

10 301 3015 1040 CONSTRUÇÃO DE UNIDADE DE SAUDE - SUS

4490.51 99 OBRAS E INSTALAÇÕES - TODAS AS APLICAÇÕES

Total de Anulações: Recursos não Vinculados de Impostos - ASPS 50.000,00

10 301 3015 1041 REFORMA E AMPLIAÇÃO DE UNIDADE DE SAUDE - SUS

4490.51 99 OBRAS E INSTALAÇÕES - TODAS AS APLICAÇÕES

Total de Anulações: Recursos não Vinculados de Impostos - ASPS 58.000,00

10 812 3014 1045 CONSTRUÇÃO DA ACADEMIA DA SAUDE

4490.51 99 OBRAS E INSTALAÇÕES - TODAS AS APLICAÇÕES

Total de Anulações: Recursos não Vinculados de Impostos - ASPS 41.300,00



Estado da Paraíba

Poder Executivo

Prefeitura Municipal de São Jose do Sabugi

C.N.P.J.: 08.883.217/0001-07

Município de São José do Sabugi

Rua Francisco Vicente de Moraes

Decreto**DEZEMBRO/2022****10.000 FUNDO MUNICIPAL DE SAUDE**

10 812 3014 1045 CONSTRUÇÃO DA ACADEMIA DA SAUDE

Total de Anulações: Transferências do Governo Federal referentes a Convênios e I 450.000,00

10 301 3023 2030 MANUTENÇÃO DE OUTROS PROGRAMAS BASICOS DE SAUDE - SUS

3390.30 19 MATERIAL DE CONSUMO - OUTROS MATERIAIS DE CONSUMO

Total de Anulações: Transferências Fundo a Fundo de Recursos do SUS provenientes 25.000,00

3390.36 38 OUTROS SERVIÇOS DE TERCEIROS - PESSOA FÍSICA - OUTROS SERVIÇOS DE PESSOA FÍSICA

Total de Anulações: Transferências Fundo a Fundo de Recursos do SUS provenientes 42.000,00

Total da Unidade: 680.521,00

11.000 FUNDO MUNICIPAL DE ASSISTENCIA SOCIAL

08 244 3018 2039 MANUTENÇÃO DO FUNDO MUNICIPAL DE ASSISTENCIA SOCIAL

3390.30 19 MATERIAL DE CONSUMO - OUTROS MATERIAIS DE CONSUMO

Total de Anulações: Recursos não Vinculados de Impostos 45.000,00

08 243 3017 2040 MANUTENÇÃO DE OUTROS PROGRAMAS DO FNAS

3390.30 19 MATERIAL DE CONSUMO - OUTROS MATERIAIS DE CONSUMO

Total de Anulações: Transferência de Recursos do Fundo Nacional de Assistência S 49.290,00

Total da Unidade: 94.290,00

e Anulações: Transferência de Recursos do Fundo Nacional de Assistência Social - FNAS 2.201.252,00

Art. 3º - Este Decreto entra em vigor nesta data.

Art. 4º - Revogando-se as disposições em contrário.

Município de São José do Sabugi em, 01 de Setembro de 2022.

 JOAO DOMICIANO DANTAS SEGUNDO
 Prefeito



Estado da Paraíba

Poder Executivo

Prefeitura Municipal de São Jose do Sabugi

C.N.P.J.: 08.883.217/0001-07

Município de São José do Sabugi

Rua Francisco Vicente de Moraes

Decreto**DEZEMBRO/2022**

Decreto nº 00102022

Em, 03 de Outubro de 2022.

**DISPÕE SOBRE A ABERTURA DE UM CRÉDITO
ADICIONAL SUPLEMENTAR, E DÁ OUTRAS
PROVIDÊNCIAS**

O PREFEITO CONSTITUCIONAL DO MUNICÍPIO DE SÃO JOSÉ DO SABUGI, no uso de suas atribuições legais e de conformidade com o que dispõe a Lei nº 00613/2021, de 25 de Novembro de 2021.

Art. 1º - Abre Crédito Adicional Suplementar na quantia de R\$ 2.984.043,00 (Dois Milhões, Novecentos e Oitenta e Quatro Mil, Quarenta e Três Reais) destinado ao reforço de dotações no Orçamento vigente, conforme discriminação abaixo:

01.000 CÂMARA MUNICIPAL

01	031	3003	2001	MANUTENÇÃO DAS ATIVIDADES DA CÂMARA MUNICIPAL	
	3390.36	38		OUTROS SERVIÇOS DE TERCEIROS - PESSOA FÍSICA - OUTROS SERVIÇOS DE PESSOA FÍSICA	
Total de Suplementações: Recursos não Vinculados de Impostos					7.486,00
	3390.39	61		OUTROS SERVIÇOS DE TERCEIROS - PESSOA JURÍDICA - OUTROS SERVIÇOS DE TERCEIROS, PESSOA JURÍDICA	
Total de Suplementações: Recursos não Vinculados de Impostos					10.329,00
Total da Unidade:					17.815,00

02.000 GABINETE DO PREFEITO

04	122	3003	2002	MANUTENÇÃO DAS ATIVIDADES DO GABINETE DO PREFEITO	
	3190.11	99		VENCIMENTOS E VANTAGENS FIXAS - PESSOAL CIVIL - TODAS AS APLICAÇÕES	
Total de Suplementações: Recursos não Vinculados de Impostos					26.650,00
	3350.41	99		CONTRIBUIÇÕES - TODAS AS APLICAÇÕES	
Total de Suplementações: Recursos não Vinculados de Impostos					748,00
	3390.30	19		MATERIAL DE CONSUMO - OUTROS MATERIAIS DE CONSUMO	
Total de Suplementações: Recursos não Vinculados de Impostos					10.616,00
	3390.39	61		OUTROS SERVIÇOS DE TERCEIROS - PESSOA JURÍDICA - OUTROS SERVIÇOS DE TERCEIROS, PESSOA JURÍDICA	
Total de Suplementações: Recursos não Vinculados de Impostos					15.190,00
	3390.41	99		CONTRIBUIÇÕES - TODAS AS APLICAÇÕES	
Total de Suplementações: Recursos não Vinculados de Impostos					168,00



Estado da Paraíba

Poder Executivo

Prefeitura Municipal de São Jose do Sabugi

C.N.P.J.: 08.883.217/0001-07

Município de São José do Sabugi

Rua Francisco Vicente de Moraes

Decreto**DEZEMBRO/2022****02.000 GABINETE DO PREFEITO**

08	244	3018	2003	Apoio e Assistencia aos municipes, instituições e eventos sociais comunitarios		
	3390.32	99		MATERIAL, BEM OU SERVIÇO PARA DISTRIBUIÇÃO GRATUITA - TODAS AS APLICAÇÕES		
Total de Suplementações: Recursos não Vinculados de Impostos						35.072,00
	3390.48	99		OUTROS AUXÍLIOS FINANCEIROS A PESSOAS FÍSICAS - TODAS AS APLICAÇÕES		
Total de Suplementações: Recursos não Vinculados de Impostos						2.200,00
Total da Unidade:						90.644,00

03.000 SECRETARIA DE ADMINISTRAÇÃO, PLANEJAMENTO E CONTROLE

04	122	3003	2004	MANUT.DA SEC.DE ADMINISTRAÇÃO E FINANÇAS		
	3190.11	99		VENCIMENTOS E VANTAGENS FIXAS - PESSOAL CIVIL - TODAS AS APLICAÇÕES		
Total de Suplementações: Recursos não Vinculados de Impostos						54.374,00
	3390.14	99		DIÁRIAS - CIVIL - TODAS AS APLICAÇÕES		
Total de Suplementações: Recursos não Vinculados de Impostos						1.400,00
	3390.30	19		MATERIAL DE CONSUMO - OUTROS MATERIAIS DE CONSUMO		
Total de Suplementações: Recursos não Vinculados de Impostos						56.287,00
	3390.36	38		OUTROS SERVIÇOS DE TERCEIROS - PESSOA FÍSICA - OUTROS SERVIÇOS DE PESSOA FÍSICA		
Total de Suplementações: Recursos não Vinculados de Impostos						10.975,00
	3390.39	61		OUTROS SERVIÇOS DE TERCEIROS - PESSOA JURÍDICA - OUTROS SERVIÇOS DE TERCEIROS, PESSOA JURÍDICA		
Total de Suplementações: Recursos não Vinculados de Impostos						51.519,00
	3390.92	99		DESPESAS DE EXERCÍCIOS ANTERIORES - TODAS AS APLICAÇÕES		
Total de Suplementações: Recursos não Vinculados de Impostos						33.232,00
	3390.93	99		INDENIZAÇÕES E RESTITUIÇÕES - TODAS AS APLICAÇÕES		
Total de Suplementações: Recursos não Vinculados de Impostos						24.241,00
Total da Unidade:						232.028,00

04.000 SECRETARIA DE MEIO AMBIENTE, AGRICULTURA E RECURSOS HIDRICOS

26	782	3005	1007	CONSTRUÇÃO DE PASSAGENS MOLHADAS E MATA-BURROS		
	4490.51	99		OBRAS E INSTALAÇÕES - TODAS AS APLICAÇÕES		
Total de Suplementações: Outros Recursos não Vinculados						131.009,00
20	606	3003	2008	MANUTENÇÃO DAS ATIVIDADES DA SECRETARIA DE AGRICULTURA		
	3190.11	99		VENCIMENTOS E VANTAGENS FIXAS - PESSOAL CIVIL -		



Estado da Paraíba

Poder Executivo

Prefeitura Municipal de São José do Sabugi

C.N.P.J.: 08.883.217/0001-07

Município de São José do Sabugi

Rua Francisco Vicente de Moraes

Decreto**DEZEMBRO/2022****04.000 SECRETARIA DE MEIO AMBIENTE, AGRICULTURA E RECURSOS HIDRICOS****20 606 3003 2008 MANUTENÇÃO DAS ATIVIDADES DA SECRETARIA DE AGRICULTURA**

TODAS AS APLICAÇÕES

Total de Suplementações: Recursos não Vinculados de Impostos					3.419,00
3390.14	61	DIÁRIAS - CIVIL - OUTROS SERVIÇOS DE TERCEIROS, PESSOA JURÍDICA			
Total de Suplementações: Recursos não Vinculados de Impostos					100,00
3390.30	19	MATERIAL DE CONSUMO - OUTROS MATERIAIS DE CONSUMO			
Total de Suplementações: Recursos não Vinculados de Impostos					87.195,00
3390.36	38	OUTROS SERVIÇOS DE TERCEIROS - PESSOA FÍSICA - OUTROS SERVIÇOS DE PESSOA FÍSICA			
Total de Suplementações: Recursos não Vinculados de Impostos					17.300,00
3390.39	61	OUTROS SERVIÇOS DE TERCEIROS - PESSOA JURÍDICA - OUTROS SERVIÇOS DE TERCEIROS, PESSOA JURÍDICA			
Total de Suplementações: Recursos não Vinculados de Impostos					270,00
4490.52	80	EQUIPAMENTOS E MATERIAL PERMANENTE - OUTROS MATERIAIS PERMANENTES			
Total de Suplementações: Recursos não Vinculados de Impostos					6.855,00

20 606 3003 2009 MANUTENÇÃO DOS PROGRAMAS DE APOIO AO PEQUENO AGRICULTOR

3390.32 19 MATERIAL, BEM OU SERVIÇO PARA DISTRIBUIÇÃO GRATUITA - OUTROS MATERIAIS DE CONSUMO

Total de Suplementações: Recursos não Vinculados de Impostos					171,00
--	--	--	--	--	--------

Total da Unidade: 246.319,00

05.000 SECRETARIA DE EDUCAÇÃO, CULTURA, ESPORTE E TURISMO**27 812 3014 1016 CONSTRUÇÃO E REFORMA DE QUADRA DE ESPORTES**

4490.51 99 OBRAS E INSTALAÇÕES - TODAS AS APLICAÇÕES

Total de Suplementações: Recursos não Vinculados de Impostos					21.591,00
--	--	--	--	--	-----------

12 306 3006 2010 AQUISIÇÃO DE GÊNEROS ALIMENTÍCIOS P/ A MERENDA ESCOLAR - PNAE

3390.30 19 MATERIAL DE CONSUMO - OUTROS MATERIAIS DE CONSUMO

Total de Suplementações: Transferências de Recursos do FNDE referentes ao Progi					81.164,00
---	--	--	--	--	-----------

12 361 3003 2011 MANUTENÇÃO DO FUNDEB (70%)

3190.11 99 VENCIMENTOS E VANTAGENS FIXAS - PESSOAL CIVIL - TODAS AS APLICAÇÕES

Total de Suplementações: Transferências do FUNDEB - Impostos e Transferências					290.587,00
---	--	--	--	--	------------

3190.13 99 OBRIGAÇÕES PATRONAIS - TODAS AS APLICAÇÕES



Estado da Paraíba
Poder Executivo

Prefeitura Municipal de São José do Sabugi

C.N.P.J.: 08.883.217/0001-07

Município de São José do Sabugi

Rua Francisco Vicente de Moraes

Decreto

DEZEMBRO/2022

05.000 SECRETARIA DE EDUCAÇÃO, CULTURA, ESPORTE E TURISMO

12 361 3003 2011 MANUTENÇÃO DO FUNDEB (70%)

Total de Suplementações: Transferências do FUNDEB - Impostos e Transferências 63.341,00

12 361 3008 2013 MANUTENÇÃO DO FUNDEB (30%) OUTRAS DESPESAS

3390.30 19 MATERIAL DE CONSUMO - OUTROS MATERIAIS DE CONSUMO

Total de Suplementações: Transferências do FUNDEB - Impostos e Transferências 73.884,00

3390.39 61 OUTROS SERVIÇOS DE TERCEIROS - PESSOA JURÍDICA - OUTROS SERVIÇOS DE TERCEIROS, PESSOA JURÍDICA

Total de Suplementações: Transferências do FUNDEB - Impostos e Transferências 6.534,00

12 361 3003 2014 MANUTENÇÃO DO ENSINO FUNDAMENTAL - MDE (PESSOAL E ENCARGOS)

3190.04 99 CONTRATAÇÃO POR TEMPO DETERMINADO - TODAS AS APLICAÇÕES

Total de Suplementações: Recursos não Vinculados de Impostos - MDE 87.448,00

3190.11 99 VENCIMENTOS E VANTAGENS FIXAS - PESSOAL CIVIL - TODAS AS APLICAÇÕES

Total de Suplementações: Recursos não Vinculados de Impostos - MDE 112.212,00

12 361 3003 2015 MANUTENÇÃO DO ENSINO FUNDAMENTAL - MDE OUTRAS DESPESAS

3390.14 99 DIÁRIAS - CIVIL - TODAS AS APLICAÇÕES

Total de Suplementações: Recursos não Vinculados de Impostos - MDE 970,00

3390.30 19 MATERIAL DE CONSUMO - OUTROS MATERIAIS DE CONSUMO

Total de Suplementações: Recursos não Vinculados de Impostos - MDE 95.721,00

3390.39 61 OUTROS SERVIÇOS DE TERCEIROS - PESSOA JURÍDICA - OUTROS SERVIÇOS DE TERCEIROS, PESSOA JURÍDICA

Total de Suplementações: Recursos não Vinculados de Impostos - MDE 12.634,00

12 365 3003 2017 MANUTENÇÃO DE EDUCAÇÃO INFANTIL - OUTRAS DESPESAS - MDE

3390.36 38 OUTROS SERVIÇOS DE TERCEIROS - PESSOA FÍSICA - OUTROS SERVIÇOS DE PESSOA FÍSICA

Total de Suplementações: Recursos não Vinculados de Impostos - MDE 10.012,00

13 392 3013 2020 MANUTENÇÃO DAS ATIVIDADES CULTURAIS

3390.39 61 OUTROS SERVIÇOS DE TERCEIROS - PESSOA JURÍDICA - OUTROS SERVIÇOS DE TERCEIROS, PESSOA JURÍDICA

Total de Suplementações: Recursos não Vinculados de Impostos 13.600,00

Total da Unidade: 869.698,00

06.000 SECRETARIA DE FINANÇAS



Estado da Paraíba

Poder Executivo

Prefeitura Municipal de São Jose do Sabugi

C.N.P.J.: 08.883.217/0001-07

Município de São José do Sabugi

Rua Francisco Vicente de Moraes

Decreto**DEZEMBRO/2022****06.000 SECRETARIA DE FINANÇAS**

11 331 3003 2005 CONTRIBUIÇÕES PARA O PASEP

3390.47 99 OBRIGAÇÕES TRIBUTÁRIAS E CONTRIBUTIVAS - TODAS AS APLICAÇÕES

Total de Suplementações: Recursos não Vinculados de Impostos 73.620,00

Total da Unidade: 73.620,00

08.000 SECRETARIA DE INFRA - ESTRUTURA

15 542 3003 2027 MANUTENÇÃO DAS ATIVIDADES DA SECRETARIA DE INFRA-ESTRUTURA

3190.04 99 CONTRATAÇÃO POR TEMPO DETERMINADO - TODAS AS APLICAÇÕES

Total de Suplementações: Recursos não Vinculados de Impostos 1.269,00

3390.36 38 OUTROS SERVIÇOS DE TERCEIROS - PESSOA FÍSICA - OUTROS SERVIÇOS DE PESSOA FÍSICA

Total de Suplementações: Recursos não Vinculados de Impostos 17.394,00

3390.39 61 OUTROS SERVIÇOS DE TERCEIROS - PESSOA JURÍDICA - OUTROS SERVIÇOS DE TERCEIROS, PESSOA JURÍDICA

Total de Suplementações: Recursos não Vinculados de Impostos 12.958,00

Total da Unidade: 31.621,00

09.000 SECRETARIA MUNICIPAL DA MULHER

04 122 3003 2028 Manutenção da Secretaria da Mulher

3190.11 99 VENCIMENTOS E VANTAGENS FIXAS - PESSOAL CIVIL - TODAS AS APLICAÇÕES

Total de Suplementações: Recursos não Vinculados de Impostos 7.814,00

3390.36 38 OUTROS SERVIÇOS DE TERCEIROS - PESSOA FÍSICA - OUTROS SERVIÇOS DE PESSOA FÍSICA

Total de Suplementações: Recursos não Vinculados de Impostos 1.400,00

3390.39 61 OUTROS SERVIÇOS DE TERCEIROS - PESSOA JURÍDICA - OUTROS SERVIÇOS DE TERCEIROS, PESSOA JURÍDICA

Total de Suplementações: Recursos não Vinculados de Impostos 95,00

Total da Unidade: 9.309,00

10.000 FUNDO MUNICIPAL DE SAUDE

10 301 3023 2029 Manutenção das Ações e Serviços Públicos de Saúde (CUSTEIO) - SUS

3390.30 19 MATERIAL DE CONSUMO - OUTROS MATERIAIS DE CONSUMO

Total de Suplementações: Transferências Fundo a Fundo de Recursos do SUS provi 63.774,00

3390.36 38 OUTROS SERVIÇOS DE TERCEIROS - PESSOA FÍSICA - OUTROS SERVIÇOS DE PESSOA FÍSICA



Estado da Paraíba

Poder Executivo

Prefeitura Municipal de São José do Sabugi

C.N.P.J.: 08.883.217/0001-07

Município de São José do Sabugi

Rua Francisco Vicente de Moraes

Decreto**DEZEMBRO/2022****10.000 FUNDO MUNICIPAL DE SAUDE**

10 301 3023 2029 Manutenção das Ações e Serviços Públicos de Saúde (CUSTEIO) - SUS

Total de Suplementações: Transferências Fundo a Fundo de Recursos do SUS prov: 35.996,00

3390.39 61 OUTROS SERVIÇOS DE TERCEIROS - PESSOA JURÍDICA -
OUTROS SERVIÇOS DE TERCEIROS, PESSOA JURÍDICA

Total de Suplementações: Transferências Fundo a Fundo de Recursos do SUS prov: 2.452,00

10 301 3023 2030 MANUTENÇÃO DE OUTROS PROGRAMAS BASICOS DE SAUDE - SUS

3190.11 99 VENCIMENTOS E VANTAGENS FIXAS - PESSOAL CIVIL -
TODAS AS APLICAÇÕES

Total de Suplementações: Transferências Fundo a Fundo de Recursos do SUS prov: 6.570,00

3190.13 99 OBRIGAÇÕES PATRONAIS - TODAS AS APLICAÇÕES

Total de Suplementações: Transferências Fundo a Fundo de Recursos do SUS prov: 20.554,00

3390.39 61 OUTROS SERVIÇOS DE TERCEIROS - PESSOA JURÍDICA -
OUTROS SERVIÇOS DE TERCEIROS, PESSOA JURÍDICA

Total de Suplementações: Transferências Fundo a Fundo de Recursos do SUS prov: 12.000,00

10 301 3003 2032 MANUTENÇÃO DA SECRETARIA DE SAUDE - FUS (OUTRAS DESPESAS)

3390.30 19 MATERIAL DE CONSUMO - OUTROS MATERIAIS DE
CONSUMO

Total de Suplementações: Recursos não Vinculados de Impostos - ASPS 495.855,00

3390.32 99 MATERIAL, BEM OU SERVIÇO PARA DISTRIBUIÇÃO
GRATUITA - TODAS AS APLICAÇÕES

Total de Suplementações: Recursos não Vinculados de Impostos - ASPS 8.650,00

3390.36 38 OUTROS SERVIÇOS DE TERCEIROS - PESSOA FÍSICA -
OUTROS SERVIÇOS DE PESSOA FÍSICA

Total de Suplementações: Recursos não Vinculados de Impostos - ASPS 110.838,00

3390.39 61 OUTROS SERVIÇOS DE TERCEIROS - PESSOA JURÍDICA -
OUTROS SERVIÇOS DE TERCEIROS, PESSOA JURÍDICA

Total de Suplementações: Recursos não Vinculados de Impostos - ASPS 248.748,00

4490.52 80 EQUIPAMENTOS E MATERIAL PERMANENTE - OUTROS
MATERIAIS PERMANENTES

Total de Suplementações: Recursos não Vinculados de Impostos - ASPS 41.872,00

Total da Unidade: 1.047.309,00

11.000 FUNDO MUNICIPAL DE ASSISTENCIA SOCIAL

08 243 3017 2035 MANUTENÇÃO DO CONSELHO TUTELAR

3390.36 38 OUTROS SERVIÇOS DE TERCEIROS - PESSOA FÍSICA -
OUTROS SERVIÇOS DE PESSOA FÍSICA

Total de Suplementações: Recursos não Vinculados de Impostos 2.512,00

08 244 3003 2036 MANUT. DAS ATIV. DA SECRETARIA DE ASSISTÊNCIA SOCIAL



Estado da Paraíba

Poder Executivo

Prefeitura Municipal de São Jose do Sabugi

C.N.P.J.: 08.883.217/0001-07

Município de São José do Sabugi

Rua Francisco Vicente de Moraes

Decreto**DEZEMBRO/2022****11.000 FUNDO MUNICIPAL DE ASSISTENCIA SOCIAL****08 244 3003 2036 MANUT. DAS ATIV. DA SECRETARIA DE ASSISTÊNCIA SOCIAL**3390.36 38 OUTROS SERVIÇOS DE TERCEIROS - PESSOA FÍSICA -
OUTROS SERVIÇOS DE PESSOA FÍSICA

Total de Suplementações: Recursos não Vinculados de Impostos 4.970,00

08 244 3003 2037 MANUT. DOS PROG.DE ASSIST. SOCIAL-REC.PRÓPRIOS3190.11 99 VENCIMENTOS E VANTAGENS FIXAS - PESSOAL CIVIL -
TODAS AS APLICAÇÕES

Total de Suplementações: Recursos não Vinculados de Impostos 16.790,00

3190.13 99 OBRIGAÇÕES PATRONAIS - TODAS AS APLICAÇÕES

Total de Suplementações: Recursos não Vinculados de Impostos 4.410,00

3390.30 19 MATERIAL DE CONSUMO - OUTROS MATERIAIS DE
CONSUMO

Total de Suplementações: Recursos não Vinculados de Impostos 163.202,00

3390.32 99 MATERIAL, BEM OU SERVIÇO PARA DISTRIBUIÇÃO
GRATUITA - TODAS AS APLICAÇÕES

Total de Suplementações: Recursos não Vinculados de Impostos 38.383,00

3390.36 38 OUTROS SERVIÇOS DE TERCEIROS - PESSOA FÍSICA -
OUTROS SERVIÇOS DE PESSOA FÍSICA

Total de Suplementações: Recursos não Vinculados de Impostos 3.366,00

3390.39 61 OUTROS SERVIÇOS DE TERCEIROS - PESSOA JURÍDICA -
OUTROS SERVIÇOS DE TERCEIROS, PESSOA JURÍDICA

Total de Suplementações: Recursos não Vinculados de Impostos 69.823,00

4490.52 80 EQUIPAMENTOS E MATERIAL PERMANENTE - OUTROS
MATERIAIS PERMANENTES

Total de Suplementações: Recursos não Vinculados de Impostos 26.680,00

08 244 3018 2041 MANUTENÇÃO DO PROGRAMA DO CRAS - CASA DA FAMILIA3190.04 99 CONTRATAÇÃO POR TEMPO DETERMINADO - TODAS AS
APLICAÇÕES

Total de Suplementações: Transferência de Recursos do Fundo Nacional de Assistê 15.989,00

3190.13 99 OBRIGAÇÕES PATRONAIS - TODAS AS APLICAÇÕES

Total de Suplementações: Transferência de Recursos do Fundo Nacional de Assistê 2.922,00

3390.36 38 OUTROS SERVIÇOS DE TERCEIROS - PESSOA FÍSICA -
OUTROS SERVIÇOS DE PESSOA FÍSICA

Total de Suplementações: Transferência de Recursos do Fundo Nacional de Assistê 469,00

08 244 3018 2042 Manutenção do CREAS3190.04 99 CONTRATAÇÃO POR TEMPO DETERMINADO - TODAS AS
APLICAÇÕES

Total de Suplementações: Transferência de Recursos do Fundo Nacional de Assistê 6.386,00

3390.39 61 OUTROS SERVIÇOS DE TERCEIROS - PESSOA JURÍDICA -



Estado da Paraíba

Poder Executivo

Prefeitura Municipal de São Jose do Sabugi

C.N.P.J.: 08.883.217/0001-07

Município de São José do Sabugi

Rua Francisco Vicente de Moraes

Decreto**DEZEMBRO/2022****11.000 FUNDO MUNICIPAL DE ASSISTENCIA SOCIAL**

08 244 3018 2042 Manutenção do CREAS

OUTROS SERVIÇOS DE TERCEIROS, PESSOA JURÍDICA

Total de Suplementações: Transferência de Recursos do Fundo Nacional de Assistê 75,00

Total da Unidade: 355.977,00

13.000 SECRETARIA MUNICIPAL DE TRANSPORTE E ESTRADAS

26 782 3003 2043 MANUTENÇÃO DA SECRETARIA DE TRANSPORTE E ESTRADAS

3190.11 99 VENCIMENTOS E VANTAGENS FIXAS - PESSOAL CIVIL -
TODAS AS APLICAÇÕES

Total de Suplementações: Recursos não Vinculados de Impostos 9.116,00

3390.39 61 OUTROS SERVIÇOS DE TERCEIROS - PESSOA JURÍDICA -
OUTROS SERVIÇOS DE TERCEIROS, PESSOA JURÍDICA

Total de Suplementações: Recursos não Vinculados de Impostos 587,00

Total da Unidade: 9.703,00

Total de Suplementações: Recursos não Vinculados de Impostos 2.984.043,00

Art. 2º - Constituem fontes de recursos para cobertura do presente crédito de que trata o artigo 1º deste Decreto, Anulação Parcial de dotações consignadas no Orçamento vigente, no valor de R\$ 2.984.043,00 (Dois Milhões, Novecentos e Oitenta e Quatro Mil, Quarenta e Três Reais), como abaixo especificado:

01.000 CÂMARA MUNICIPAL

01 031 3003 2001 MANUTENÇÃO DAS ATIVIDADES DA CÂMARA MUNICIPAL

3390.35 99 SERVIÇOS DE CONSULTORIA - TODAS AS APLICAÇÕES

Total de Anulações: Recursos não Vinculados de Impostos 17.815,00

Total da Unidade: 17.815,00

02.000 GABINETE DO PREFEITO

04 122 3003 2002 MANUTENÇÃO DAS ATIVIDADES DO GABINETE DO PREFEITO

3390.92 99 DESPESAS DE EXERCÍCIOS ANTERIORES - TODAS AS
APLICAÇÕES

Total de Anulações: Recursos não Vinculados de Impostos 7.000,00

4490.52 80 EQUIPAMENTOS E MATERIAL PERMANENTE - OUTROS
MATERIAIS PERMANENTES

Total de Anulações: Outros Recursos não Vinculados 3.000,00

Total da Unidade: 10.000,00

03.000 SECRETARIA DE ADMINISTRAÇÃO, PLANEJAMENTO E CONTROLE



Estado da Paraíba

Poder Executivo

Prefeitura Municipal de São José do Sabugi

C.N.P.J.: 08.883.217/0001-07

Município de São José do Sabugi

Rua Francisco Vicente de Moraes

Decreto**DEZEMBRO/2022****03.000 SECRETARIA DE ADMINISTRAÇÃO, PLANEJAMENTO E CONTROLE****04 122 3003 2004 MANUT.DA SEC.DE ADMINISTRAÇÃO E FINANÇAS**3390.39 61 OUTROS SERVIÇOS DE TERCEIROS - PESSOA JURÍDICA -
OUTROS SERVIÇOS DE TERCEIROS, PESSOA JURÍDICA

Total de Anulações: Recursos não Vinculados de Impostos 1.530,00

Total da Unidade: 1.530,00

04.000 SECRETARIA DE MEIO AMBIENTE, AGRICULTURA E RECURSOS HIDRICOS**20 544 3005 1005 CONSTRUÇÃO E RECUPERAÇÃO DE POÇOS**4490.52 80 EQUIPAMENTOS E MATERIAL PERMANENTE - OUTROS
MATERIAIS PERMANENTES

Total de Anulações: Outras Transferências de Convênios ou Instrumentos Congênei: 31.000,00

20 606 3005 1008 AQUISIÇÃO DE TRATOR E IMPLEMENTOS AGRICOLAS4490.52 80 EQUIPAMENTOS E MATERIAL PERMANENTE - OUTROS
MATERIAIS PERMANENTES

Total de Anulações: Outros Recursos não Vinculados 41.600,00

Total de Anulações: Outras Transferências de Convênios ou Instrumentos Congênei: 43.400,00

20 544 3005 1010 CONSTRUÇÃO E RECUPERAÇÃO DE AÇUDES E BARRAGENS3390.39 61 OUTROS SERVIÇOS DE TERCEIROS - PESSOA JURÍDICA -
OUTROS SERVIÇOS DE TERCEIROS, PESSOA JURÍDICA

Total de Anulações: Recursos não Vinculados de Impostos 52.300,00

20 606 3005 1011 AQUISIÇÃO DE EQUIPAMENTOS DIVERSOS4490.52 80 EQUIPAMENTOS E MATERIAL PERMANENTE - OUTROS
MATERIAIS PERMANENTES

Total de Anulações: Recursos não Vinculados de Impostos 28.300,00

20 606 3003 2009 MANUTENÇÃO DOS PROGRAMAS DE APOIO AO PEQUENO AGRICULTOR3390.36 38 OUTROS SERVIÇOS DE TERCEIROS - PESSOA FÍSICA -
OUTROS SERVIÇOS DE PESSOA FÍSICA

Total de Anulações: Recursos não Vinculados de Impostos 46.000,00

3390.39 61 OUTROS SERVIÇOS DE TERCEIROS - PESSOA JURÍDICA -
OUTROS SERVIÇOS DE TERCEIROS, PESSOA JURÍDICA

Total de Anulações: Recursos não Vinculados de Impostos 32.800,00

Total da Unidade: 275.400,00

05.000 SECRETARIA DE EDUCAÇÃO, CULTURA, ESPORTE E TURISMO**12 361 3007 1012 AQUISIÇÃO DE VEICULO P/TRANSPORTE ESCOLAR**



Estado da Paraíba

Poder Executivo

Prefeitura Municipal de São Jose do Sabugi

C.N.P.J.: 08.883.217/0001-07

Município de São José do Sabugi

Rua Francisco Vicente de Moraes

Decreto**DEZEMBRO/2022****05.000 SECRETARIA DE EDUCAÇÃO, CULTURA, ESPORTE E TURISMO**

12	361	3007	1012	AQUISIÇÃO DE VEICULO P/TRANSPORTE ESCOLAR	
	4490.52	80		EQUIPAMENTOS E MATERIAL PERMANENTE - OUTROS MATERIAIS PERMANENTES	
Total de Anulações: Outras Transferências de Recursos do FNDE					287.300,00
Total de Anulações: Transferências do Governo Federal referentes a Convênios e Ir					74.000,00
12	361	3008	1013	CONSTRUÇÃO, AMPLIAÇÃO E REFORMA DE ESC. DO ENS. FUNDAMENTAL	
	3390.36	38		OUTROS SERVIÇOS DE TERCEIROS - PESSOA FÍSICA - OUTROS SERVIÇOS DE PESSOA FÍSICA	
Total de Anulações: Recursos não Vinculados de Impostos - MDE					22.418,00
27	812	3014	1016	CONSTRUÇÃO E REFORMA DE QUADRA DE ESPORTES	
	3390.39	61		OUTROS SERVIÇOS DE TERCEIROS - PESSOA JURÍDICA - OUTROS SERVIÇOS DE TERCEIROS, PESSOA JURÍDICA	
Total de Anulações: Recursos não Vinculados de Impostos					107.600,00
27	812	3014	1017	CONSTRUÇÃO. RECUPERAÇÃO E AMPLIAÇÃO DE CAMPO DE FUTEBOL	
	3390.39	61		OUTROS SERVIÇOS DE TERCEIROS - PESSOA JURÍDICA - OUTROS SERVIÇOS DE TERCEIROS, PESSOA JURÍDICA	
Total de Anulações: Recursos não Vinculados de Impostos					80.609,00
19	573	3002	1020	IMPLANTAÇÃO DO PROGRAMA CIDADE DIGITAL	
	4490.52	80		EQUIPAMENTOS E MATERIAL PERMANENTE - OUTROS MATERIAIS PERMANENTES	
Total de Anulações: Outras Transferências de Convênios ou Instrumentos Congêneros					120.000,00
12	361	3003	2011	MANUTENÇÃO DO FUNDEB (70%)	
	3190.04	99		CONTRATAÇÃO POR TEMPO DETERMINADO - TODAS AS APLICAÇÕES	
Total de Anulações: Transferências do FUNDEB - Impostos e Transferências de Ir					100.000,00
12	361	3008	2012	MANUTENÇÃO DO FUNDEB (30%) PESSOAL E ENCARGOS	
	3190.11	99		VENCIMENTOS E VANTAGENS FIXAS - PESSOAL CIVIL - TODAS AS APLICAÇÕES	
Total de Anulações: Transferências do FUNDEB - Impostos e Transferências de Ir					200.000,00
	3190.13	99		OBRIGAÇÕES PATRONAIS - TODAS AS APLICAÇÕES	
Total de Anulações: Transferências do FUNDEB - Impostos e Transferências de Ir					30.000,00
12	361	3003	2015	MANUTENÇÃO DO ENSINO FUNDAMENTAL - MDE OUTRAS DESPESAS	
	3390.91	99		SENTENÇAS JUDICIAIS - TODAS AS APLICAÇÕES	
Total de Anulações: Recursos não Vinculados de Impostos					9.600,00



Estado da Paraíba
Poder Executivo

Prefeitura Municipal de São José do Sabugi

C.N.P.J.: 08.883.217/0001-07

Município de São José do Sabugi

Rua Francisco Vicente de Moraes

Decreto

DEZEMBRO/2022

05.000 SECRETARIA DE EDUCAÇÃO, CULTURA, ESPORTE E TURISMO

12	361	3007	2022	MANUTENÇÃO DAS ATIV. DO TRANSPORTE ESCOLAR / MDE / ESTADO	
	3390.30	19		MATERIAL DE CONSUMO - OUTROS MATERIAIS DE CONSUMO	
Total de Anulações: Transferências do Governo Federal referentes a Convênios e Ir					25.000,00
	3390.36	38		OUTROS SERVIÇOS DE TERCEIROS - PESSOA FÍSICA - OUTROS SERVIÇOS DE PESSOA FÍSICA	
Total de Anulações: Transferências do Estado referentes a Convênios e Instrumento					24.000,00
12	361	3003	2026	MANUTENÇÃO DA SECRETARIA DE EDUCAÇÃO	
	3190.11	99		VENCIMENTOS E VANTAGENS FIXAS - PESSOAL CIVIL - TODAS AS APLICAÇÕES	
Total de Anulações: Recursos não Vinculados de Impostos - MDE					100.000,00
Total da Unidade:					1.180.527,00

06.000 SECRETARIA DE FINANÇAS

04	123	3003	2047	MANUTENÇÃO DA SECRETARIA DE FINANÇAS	
	3190.11	99		VENCIMENTOS E VANTAGENS FIXAS - PESSOAL CIVIL - TODAS AS APLICAÇÕES	
Total de Anulações: Recursos não Vinculados de Impostos					50.000,00
	3390.39	61		OUTROS SERVIÇOS DE TERCEIROS - PESSOA JURÍDICA - OUTROS SERVIÇOS DE TERCEIROS, PESSOA JURÍDICA	
Total de Anulações: Recursos não Vinculados de Impostos					79.000,00
Total da Unidade:					129.000,00

08.000 SECRETARIA DE INFRA - ESTRUTURA

15	451	3019	1026	AQUISIÇÃO DE IMÓVEL	
	4490.61	30		AQUISIÇÃO DE IMÓVEIS - MANUTENÇÃO E CONSERVAÇÃO DE BENS IMOVEIS	
Total de Anulações: Recursos não Vinculados de Impostos					15.000,00
17	512	3019	1028	CONSTRUÇÃO E MELHORIA DE ESGOTOS	
	4490.51	99		OBRAS E INSTALAÇÕES - TODAS AS APLICAÇÕES	
Total de Anulações: Outros Recursos não Vinculados					87.000,00
Total de Anulações: Outras Transferências de Convênios ou Instrumentos Congêneros					164.700,00
17	512	3019	1029	CONSTRUÇÃO DE BANHEIROS E FOSSAS SÉPTICAS	
	4490.51	99		OBRAS E INSTALAÇÕES - TODAS AS APLICAÇÕES	
Total de Anulações: Recursos não Vinculados de Impostos					82.200,00
Total de Anulações: Transferências do Governo Federal referentes a Convênios e Instrumentos					84.594,00



Estado da Paraíba
Poder Executivo

Prefeitura Municipal de São Jose do Sabugi

C.N.P.J.: 08.883.217/0001-07

Município de São José do Sabugi
Rua Francisco Vicente de Morais

DEZEMBRO/2022

Decreto

08.000 SECRETARIA DE INFRA - ESTRUTURA

17 512 3019 1029 CONSTRUÇÃO DE BANHEIROS E FOSSAS SÉPTICAS

Total de Anulações: Outras Transferências de Convênios ou Instrumentos Congêneros 77.000,00

15 451 3019 1033 AMPLIAÇÃO E REFORMA DO CEMITERIO

4490.51 99 OBRAS E INSTALAÇÕES - TODAS AS APLICAÇÕES

Total de Anulações: Recursos não Vinculados de Impostos 53.800,00

17 512 3019 1035 AMPLIAÇÃO DO SISTEMA DE ABASTECIMENTO D'AGUA - Z. URBANA

4490.51 99 OBRAS E INSTALAÇÕES - TODAS AS APLICAÇÕES

Total de Anulações: Outras Transferências de Convênios ou Instrumentos Congêneros 152.800,00

15 542 3003 2027 MANUTENÇÃO DAS ATIVIDADES DA SECRETARIA DE INFRA-ESTRUTURA

3390.30 19 MATERIAL DE CONSUMO - OUTROS MATERIAIS DE CONSUMO

Total de Anulações: Recursos não Vinculados de Impostos 30.000,00

Total da Unidade: 747.094,00

10.000 FUNDO MUNICIPAL DE SAUDE

10 301 3015 1037 AQUISIÇÃO DE VEICULO

4490.52 80 EQUIPAMENTOS E MATERIAL PERMANENTE - OUTROS MATERIAIS PERMANENTES

Total de Anulações: Transferências Fundo a Fundo de Recursos do SUS provenientes 80.000,00

10 301 3015 1041 REFORMA E AMPLIAÇÃO DE UNIDADE DE SAUDE - SUS

3390.30 19 MATERIAL DE CONSUMO - OUTROS MATERIAIS DE CONSUMO

Total de Anulações: Recursos não Vinculados de Impostos - ASPS 14.000,00

10 301 3023 2029 Manutenção das Ações e Serviços Públicos de Saúde (CUSTEIO) - SUS

3190.13 99 OBRIGAÇÕES PATRONAIS - TODAS AS APLICAÇÕES

Total de Anulações: Transferências Fundo a Fundo de Recursos do SUS provenientes 68.000,00

3390.31 99 PREMIAÇÕES CULTURAIS, ARTÍSTICAS, CIENTÍFICAS, DESPORTIVAS E OUTRAS - TODAS AS APLICAÇÕES

Total de Anulações: Transferências Fundo a Fundo de Recursos do SUS provenientes 12.000,00

3390.48 99 OUTROS AUXÍLIOS FINANCEIROS A PESSOAS FÍSICAS - TODAS AS APLICAÇÕES

Total de Anulações: Transferências Fundo a Fundo de Recursos do SUS provenientes 15.000,00

10 301 3023 2030 MANUTENÇÃO DE OUTROS PROGRAMAS BASICOS DE SAUDE - SUS



Estado da Paraíba

Poder Executivo

Prefeitura Municipal de São Jose do Sabugi

C.N.P.J.: 08.883.217/0001-07

Município de São José do Sabugi

Rua Francisco Vicente de Moraes

Decreto**DEZEMBRO/2022****10.000 FUNDO MUNICIPAL DE SAUDE**

10	301	3023	2030	MANUTENÇÃO DE OUTROS PROGRAMAS BASICOS DE SAUDE - SUS	
	4490.52	80		EQUIPAMENTOS E MATERIAL PERMANENTE - OUTROS MATERIAIS PERMANENTES	
Total de Anulações: Transferências Fundo a Fundo de Recursos do SUS provenientes					24.400,00
10	301	3003	2032	MANUTENÇÃO DA SECRETARIA DE SAUDE - FUS (OUTRAS DESPESAS)	
	3390.48	61		OUTROS AUXÍLIOS FINANCEIROS A PESSOAS FÍSICAS - OUTROS SERVIÇOS DE TERCEIROS, PESSOA JURÍDICA	
Total de Anulações: Recursos não Vinculados de Impostos - ASPS					30.000,00
	4490.52	80		EQUIPAMENTOS E MATERIAL PERMANENTE - OUTROS MATERIAIS PERMANENTES	
Total de Anulações: Recursos não Vinculados de Impostos - ASPS					23.300,00
Total da Unidade:					266.700,00

11.000 FUNDO MUNICIPAL DE ASSISTENCIA SOCIAL

08	244	3003	2037	MANUT. DOS PROG.DE ASSIST. SOCIAL-REC.PRÓPRIOS	
	3390.30	19		MATERIAL DE CONSUMO - OUTROS MATERIAIS DE CONSUMO	
Total de Anulações: Recursos não Vinculados de Impostos					6.000,00
08	244	3018	2039	MANUTENÇÃO DO FUNDO MUNICIPAL DE ASSISTENCIA SOCIAL	
	3190.11	99		VENCIMENTOS E VANTAGENS FIXAS - PESSOAL CIVIL - TODAS AS APLICAÇÕES	
Total de Anulações: Recursos não Vinculados de Impostos					160.000,00
	3390.36	38		OUTROS SERVIÇOS DE TERCEIROS - PESSOA FÍSICA - OUTROS SERVIÇOS DE PESSOA FÍSICA	
Total de Anulações: Recursos não Vinculados de Impostos					11.840,00
08	243	3017	2040	MANUTENÇÃO DE OUTROS PROGRAMAS DO FNAS	
	3190.04	99		CONTRATAÇÃO POR TEMPO DETERMINADO - TODAS AS APLICAÇÕES	
Total de Anulações: Transferência de Recursos do Fundo Nacional de Assistência					45.200,00
	3190.13	99		OBRIGAÇÕES PATRONAIS - TODAS AS APLICAÇÕES	
Total de Anulações: Transferência de Recursos do Fundo Nacional de Assistência					24.000,00
	3390.30	19		MATERIAL DE CONSUMO - OUTROS MATERIAIS DE CONSUMO	
Total de Anulações: Transferência de Recursos do Fundo Nacional de Assistência					39.000,00
	3390.39	61		OUTROS SERVIÇOS DE TERCEIROS - PESSOA JURÍDICA - OUTROS SERVIÇOS DE TERCEIROS, PESSOA JURÍDICA	
Total de Anulações: Transferência de Recursos do Fundo Nacional de Assistência					30.000,00



Estado da Paraíba

Poder Executivo

Prefeitura Municipal de São José do Sabugi

C.N.P.J.: 08.883.217/0001-07

Município de São José do Sabugi

Rua Francisco Vicente de Moraes

Decreto**DEZEMBRO/2022****11.000 FUNDO MUNICIPAL DE ASSISTENCIA SOCIAL**

08 244 3018 2041 MANUTENÇÃO DO PROGRAMA DO CRAS - CASA DA FAMILIA

3390.48 99 OUTROS AUXÍLIOS FINANCEIROS A PESSOAS FÍSICAS -
TODAS AS APLICAÇÕES

Total de Anulações: Transferência de Recursos do Fundo Nacional de Assistência S 39.937,00

Total da Unidade: 355.977,00

e Anulações: Transferência de Recursos do Fundo Nacional de Assistência Social - FNAS 2.984.043,00

Art. 3º - Este Decreto entra em vigor nesta data.

Art. 4º - Revogando-se as disposições em contrário.

Município de São José do Sabugi em, 03 de Outubro de 2022.

 JOAO DOMICIANO DANTAS SEGUNDO
 Prefeito



Estado da Paraíba

Poder Executivo

Prefeitura Municipal de São Jose do Sabugi

C.N.P.J.: 08.883.217/0001-07

Município de São José do Sabugi

Rua Francisco Vicente de Moraes

Decreto**DEZEMBRO/2022**

Decreto nº 00112022

Em, 01 de Novembro de 2022.

**DISPÕE SOBRE A ABERTURA DE UM CRÉDITO
ADICIONAL SUPLEMENTAR, E DÁ OUTRAS
PROVIDÊNCIAS**

O PREFEITO CONSTITUCIONAL DO MUNICÍPIO DE SÃO JOSÉ DO SABUGI, no uso de suas atribuições legais e de conformidade com o que dispõe a Lei nº 00613/2021, de 25 de Novembro de 2021.

Art. 1º - Abre Crédito Adicional Suplementar na quantia de R\$ 2.619.503,89 (Dois Milhões, Seiscentos e Dezenove Mil, Quinhentos e Três Reais e Oitenta e Nove Centavos) destinado ao reforço de dotações no Orçamento vigente, conforme discriminação abaixo:

01.000 CÂMARA MUNICIPAL

01	031	3003	2001	MANUTENÇÃO DAS ATIVIDADES DA CÂMARA MUNICIPAL	
	3390.36	38		OUTROS SERVIÇOS DE TERCEIROS - PESSOA FÍSICA - OUTROS SERVIÇOS DE PESSOA FÍSICA	
Total de Suplementações: Recursos não Vinculados de Impostos					14.336,00
	3390.39	61		OUTROS SERVIÇOS DE TERCEIROS - PESSOA JURÍDICA - OUTROS SERVIÇOS DE TERCEIROS, PESSOA JURÍDICA	
Total de Suplementações: Recursos não Vinculados de Impostos					21.147,00
Total da Unidade:					35.483,00

02.000 GABINETE DO PREFEITO

04	122	3003	2002	MANUTENÇÃO DAS ATIVIDADES DO GABINETE DO PREFEITO	
	3190.11	99		VENCIMENTOS E VANTAGENS FIXAS - PESSOAL CIVIL - TODAS AS APLICAÇÕES	
Total de Suplementações: Recursos não Vinculados de Impostos					5.650,00
	3350.41	99		CONTRIBUIÇÕES - TODAS AS APLICAÇÕES	
Total de Suplementações: Recursos não Vinculados de Impostos					2.144,00
	3390.30	19		MATERIAL DE CONSUMO - OUTROS MATERIAIS DE CONSUMO	
Total de Suplementações: Recursos não Vinculados de Impostos					3.288,00
	3390.39	61		OUTROS SERVIÇOS DE TERCEIROS - PESSOA JURÍDICA - OUTROS SERVIÇOS DE TERCEIROS, PESSOA JURÍDICA	
Total de Suplementações: Recursos não Vinculados de Impostos					6.690,00
08	244	3018	2003	Apoio e Assistencia aos municipes, instituições e eventos sociais comunitarios	
	3390.32	99		MATERIAL, BEM OU SERVIÇO PARA DISTRIBUIÇÃO	



Estado da Paraíba

Poder Executivo

Prefeitura Municipal de São Jose do Sabugi

C.N.P.J.: 08.883.217/0001-07

Município de São José do Sabugi

Rua Francisco Vicente de Moraes

Decreto**DEZEMBRO/2022****02.000 GABINETE DO PREFEITO**

08	244	3018	2003	Apoio e Assistencia aos municipes, instituições e eventos sociais comunitarios		
				GRATUITA - TODAS AS APLICAÇÕES		
Total de Suplementações: Recursos não Vinculados de Impostos						44.550,00
	3390.48	99		OUTROS AUXÍLIOS FINANCEIROS A PESSOAS FÍSICAS - TODAS AS APLICAÇÕES		
Total de Suplementações: Recursos não Vinculados de Impostos						400,00
Total da Unidade:						62.722,00

03.000 SECRETARIA DE ADMINISTRAÇÃO, PLANEJAMENTO E CONTROLE

04	122	3003	2004	MANUT.DA SEC.DE ADMINISTRAÇÃO E FINANÇAS		
	3190.11	99		VENCIMENTOS E VANTAGENS FIXAS - PESSOAL CIVIL - TODAS AS APLICAÇÕES		
Total de Suplementações: Recursos não Vinculados de Impostos						55.381,00
	3390.14	99		DIÁRIAS - CIVIL - TODAS AS APLICAÇÕES		
Total de Suplementações: Recursos não Vinculados de Impostos						990,00
	3390.30	19		MATERIAL DE CONSUMO - OUTROS MATERIAIS DE CONSUMO		
Total de Suplementações: Recursos não Vinculados de Impostos						41.860,00
	3390.36	38		OUTROS SERVIÇOS DE TERCEIROS - PESSOA FÍSICA - OUTROS SERVIÇOS DE PESSOA FÍSICA		
Total de Suplementações: Recursos não Vinculados de Impostos						14.974,00
	3390.39	61		OUTROS SERVIÇOS DE TERCEIROS - PESSOA JURÍDICA - OUTROS SERVIÇOS DE TERCEIROS, PESSOA JURÍDICA		
Total de Suplementações: Recursos não Vinculados de Impostos						76.424,00
Total da Unidade:						189.629,00

04.000 SECRETARIA DE MEIO AMBIENTE, AGRICULTURA E RECURSOS HIDRICOS

20	606	3003	2008	MANUTENÇÃO DAS ATIVIDADES DA SECRETARIA DE AGRICULTURA		
	3190.11	99		VENCIMENTOS E VANTAGENS FIXAS - PESSOAL CIVIL - TODAS AS APLICAÇÕES		
Total de Suplementações: Recursos não Vinculados de Impostos						8.744,00
	3390.14	61		DIÁRIAS - CIVIL - OUTROS SERVIÇOS DE TERCEIROS, PESSOA JURÍDICA		
Total de Suplementações: Recursos não Vinculados de Impostos						200,00
	3390.30	19		MATERIAL DE CONSUMO - OUTROS MATERIAIS DE CONSUMO		
Total de Suplementações: Recursos não Vinculados de Impostos						35.866,00
	3390.36	38		OUTROS SERVIÇOS DE TERCEIROS - PESSOA FÍSICA - OUTROS SERVIÇOS DE PESSOA FÍSICA		
Total de Suplementações: Recursos não Vinculados de Impostos						11.450,00



Estado da Paraíba
Poder Executivo

Prefeitura Municipal de São José do Sabugi

C.N.P.J.: 08.883.217/0001-07

Município de São José do Sabugi
Rua Francisco Vicente de Moraes

DEZEMBRO/2022

Decreto

04.000 SECRETARIA DE MEIO AMBIENTE, AGRICULTURA E RECURSOS HIDRICOS

20	606	3003	2008	MANUTENÇÃO DAS ATIVIDADES DA SECRETARIA DE AGRICULTURA	
	3390.39	61		OUTROS SERVIÇOS DE TERCEIROS - PESSOA JURÍDICA - OUTROS SERVIÇOS DE TERCEIROS, PESSOA JURÍDICA	
Total de Suplementações: Recursos não Vinculados de Impostos					23.550,00
	4490.52	80		EQUIPAMENTOS E MATERIAL PERMANENTE - OUTROS MATERIAIS PERMANENTES	
Total de Suplementações: Recursos não Vinculados de Impostos					17.596,00
20	606	3003	2009	MANUTENÇÃO DOS PROGRAMAS DE APOIO AO PEQUENO AGRICULTOR	
	3390.32	19		MATERIAL, BEM OU SERVIÇO PARA DISTRIBUIÇÃO GRATUITA - OUTROS MATERIAIS DE CONSUMO	
Total de Suplementações: Recursos não Vinculados de Impostos					6.700,00
Total da Unidade:					104.106,00

05.000 SECRETARIA DE EDUCAÇÃO, CULTURA, ESPORTE E TURISMO

12	361	3008	1014	AQUISIÇÃO DE EQUIPAMENTOS PARA AS ESCOLAS - MDE - FNDE	
	4490.52	80		EQUIPAMENTOS E MATERIAL PERMANENTE - OUTROS MATERIAIS PERMANENTES	
Total de Suplementações: Recursos não Vinculados de Impostos - MDE					15.246,00
12	306	3006	2010	AQUISIÇÃO DE GÊNEROS ALIMENTÍCIOS P/ A MERENDA ESCOLAR - PNAE	
	3390.30	19		MATERIAL DE CONSUMO - OUTROS MATERIAIS DE CONSUMO	
Total de Suplementações: Transferências de Recursos do FNDE referentes ao Progi					46.342,00
12	361	3003	2011	MANUTENÇÃO DO FUNDEB (70%)	
	3190.11	99		VENCIMENTOS E VANTAGENS FIXAS - PESSOAL CIVIL - TODAS AS APLICAÇÕES	
Total de Suplementações: Transferências do FUNDEB - Impostos e Transferências					291.563,00
	3190.13	99		OBRIGAÇÕES PATRONAIS - TODAS AS APLICAÇÕES	
Total de Suplementações: Transferências do FUNDEB - Impostos e Transferências					63.587,00
12	361	3008	2013	MANUTENÇÃO DO FUNDEB (30%) OUTRAS DESPESAS	
	3390.30	19		MATERIAL DE CONSUMO - OUTROS MATERIAIS DE CONSUMO	
Total de Suplementações: Transferências do FUNDEB - Impostos e Transferências					43.294,00
	3390.39	61		OUTROS SERVIÇOS DE TERCEIROS - PESSOA JURÍDICA - OUTROS SERVIÇOS DE TERCEIROS, PESSOA JURÍDICA	
Total de Suplementações: Transferências do FUNDEB - Impostos e Transferências					11.936,00



Estado da Paraíba

Poder Executivo

Prefeitura Municipal de São Jose do Sabugi

C.N.P.J.: 08.883.217/0001-07

Município de São José do Sabugi

Rua Francisco Vicente de Moraes

Decreto**DEZEMBRO/2022****05.000 SECRETARIA DE EDUCAÇÃO, CULTURA, ESPORTE E TURISMO**

12	361	3003	2014	MANUTENÇÃO DO ENSINO FUNDAMENTAL - MDE (PESSOAL E ENCARGOS)		
	3190.04	99		CONTRATAÇÃO POR TEMPO DETERMINADO - TODAS AS APLICAÇÕES		
Total de Suplementações: Recursos não Vinculados de Impostos - MDE						89.201,00
	3190.11	99		VENCIMENTOS E VANTAGENS FIXAS - PESSOAL CIVIL - TODAS AS APLICAÇÕES		
Total de Suplementações: Recursos não Vinculados de Impostos - MDE						110.916,00
12	361	3003	2015	MANUTENÇÃO DO ENSINO FUNDAMENTAL - MDE OUTRAS DESPESAS		
	3390.14	99		DIÁRIAS - CIVIL - TODAS AS APLICAÇÕES		
Total de Suplementações: Recursos não Vinculados de Impostos - MDE						540,00
	3390.30	19		MATERIAL DE CONSUMO - OUTROS MATERIAIS DE CONSUMO		
Total de Suplementações: Recursos não Vinculados de Impostos - MDE						26.833,00
	3390.36	38		OUTROS SERVIÇOS DE TERCEIROS - PESSOA FÍSICA - OUTROS SERVIÇOS DE PESSOA FÍSICA		
Total de Suplementações: Recursos não Vinculados de Impostos - MDE						113.000,00
	3390.39	61		OUTROS SERVIÇOS DE TERCEIROS - PESSOA JURÍDICA - OUTROS SERVIÇOS DE TERCEIROS, PESSOA JURÍDICA		
Total de Suplementações: Recursos não Vinculados de Impostos - MDE						19.860,00
	4490.52	80		EQUIPAMENTOS E MATERIAL PERMANENTE - OUTROS MATERIAIS PERMANENTES		
Total de Suplementações: Recursos não Vinculados de Impostos - MDE						9.053,00
12	365	3003	2017	MANUTENÇÃO DE EDUCAÇÃO INFANTIL - OUTRAS DESPESAS - MDE		
	3390.36	38		OUTROS SERVIÇOS DE TERCEIROS - PESSOA FÍSICA - OUTROS SERVIÇOS DE PESSOA FÍSICA		
Total de Suplementações: Recursos não Vinculados de Impostos - MDE						83.200,00
13	392	3013	2020	MANUTENÇÃO DAS ATIVIDADES CULTURAIS		
	3390.39	61		OUTROS SERVIÇOS DE TERCEIROS - PESSOA JURÍDICA - OUTROS SERVIÇOS DE TERCEIROS, PESSOA JURÍDICA		
Total de Suplementações: Recursos não Vinculados de Impostos						5.400,00
12	361	3007	2023	MANUTENÇÃO DAS ATIV. DO TRANSPORTE ESCOLAR / PNATE		
	3390.30	19		MATERIAL DE CONSUMO - OUTROS MATERIAIS DE CONSUMO		
Total de Suplementações: Transferências de Recursos do FNDE Referentes ao Prog						1.648,00
Total da Unidade:						931.619,00

06.000 SECRETARIA DE FINANÇAS



Estado da Paraíba
Poder Executivo

Prefeitura Municipal de São José do Sabugi

C.N.P.J.: 08.883.217/0001-07

Município de São José do Sabugi

Rua Francisco Vicente de Moraes

Decreto

DEZEMBRO/2022

06.000 SECRETARIA DE FINANÇAS

11 331 3003 2005 CONTRIBUIÇÕES PARA O PASEP

3390.47 99 OBRIGAÇÕES TRIBUTÁRIAS E CONTRIBUTIVAS - TODAS AS APLICAÇÕES

Total de Suplementações: Recursos não Vinculados de Impostos 112.752,00

Total da Unidade: 112.752,00

08.000 SECRETARIA DE INFRA - ESTRUTURA

15 542 3003 2027 MANUTENÇÃO DAS ATIVIDADES DA SECRETARIA DE INFRA-ESTRUTURA

3190.04 99 CONTRATAÇÃO POR TEMPO DETERMINADO - TODAS AS APLICAÇÕES

Total de Suplementações: Recursos não Vinculados de Impostos 1.268,00

3390.30 19 MATERIAL DE CONSUMO - OUTROS MATERIAIS DE CONSUMO

Total de Suplementações: Recursos não Vinculados de Impostos 89.956,00

3390.36 38 OUTROS SERVIÇOS DE TERCEIROS - PESSOA FÍSICA - OUTROS SERVIÇOS DE PESSOA FÍSICA

Total de Suplementações: Recursos não Vinculados de Impostos 14.151,00

3390.39 61 OUTROS SERVIÇOS DE TERCEIROS - PESSOA JURÍDICA - OUTROS SERVIÇOS DE TERCEIROS, PESSOA JURÍDICA

Total de Suplementações: Recursos não Vinculados de Impostos 84.386,00

Total da Unidade: 189.761,00

09.000 SECRETARIA MUNICIPAL DA MULHER

04 122 3003 2028 Manutenção da Secretaria da Mulher

3190.11 99 VENCIMENTOS E VANTAGENS FIXAS - PESSOAL CIVIL - TODAS AS APLICAÇÕES

Total de Suplementações: Recursos não Vinculados de Impostos 6.480,00

3390.36 38 OUTROS SERVIÇOS DE TERCEIROS - PESSOA FÍSICA - OUTROS SERVIÇOS DE PESSOA FÍSICA

Total de Suplementações: Recursos não Vinculados de Impostos 1.400,00

3390.39 61 OUTROS SERVIÇOS DE TERCEIROS - PESSOA JURÍDICA - OUTROS SERVIÇOS DE TERCEIROS, PESSOA JURÍDICA

Total de Suplementações: Recursos não Vinculados de Impostos 101,00

Total da Unidade: 7.981,00

10.000 FUNDO MUNICIPAL DE SAUDE

10 301 3023 2029 Manutenção das Ações e Serviços Públicos de Saúde (CUSTEIO) - SUS

3390.36 38 OUTROS SERVIÇOS DE TERCEIROS - PESSOA FÍSICA - OUTROS SERVIÇOS DE PESSOA FÍSICA



Estado da Paraíba

Poder Executivo

Prefeitura Municipal de São Jose do Sabugi

C.N.P.J.: 08.883.217/0001-07

Município de São José do Sabugi

Rua Francisco Vicente de Moraes

Decreto**DEZEMBRO/2022****10.000 FUNDO MUNICIPAL DE SAUDE**

10	301	3023	2029	Manutenção das Ações e Serviços Públicos de Saúde (CUSTEIO) - SUS		
Total de Suplementações: Transferências Fundo a Fundo de Recursos do SUS prov:						42.196,00
	4490.52	80		EQUIPAMENTOS E MATERIAL PERMANENTE - OUTROS MATERIAIS PERMANENTES		
Total de Suplementações: Transferências Fundo a Fundo de Recursos do SUS prov:						56.321,00
10	301	3023	2030	MANUTENÇÃO DE OUTROS PROGRAMAS BASICOS DE SAUDE - SUS		
	3190.11	99		VENCIMENTOS E VANTAGENS FIXAS - PESSOAL CIVIL - TODAS AS APLICAÇÕES		
Total de Suplementações: Transferências Fundo a Fundo de Recursos do SUS prov:						6.571,00
	3190.13	99		OBRIGAÇÕES PATRONAIS - TODAS AS APLICAÇÕES		
Total de Suplementações: Transferências Fundo a Fundo de Recursos do SUS prov:						20.451,00
	3390.39	61		OUTROS SERVIÇOS DE TERCEIROS - PESSOA JURÍDICA - OUTROS SERVIÇOS DE TERCEIROS, PESSOA JURÍDICA		
Total de Suplementações: Transferências Fundo a Fundo de Recursos do SUS prov:						12.000,00
10	301	3003	2032	MANUTENÇÃO DA SECRETARIA DE SAUDE - FUS (OUTRAS DESPESAS)		
	3390.14	99		DIÁRIAS - CIVIL - TODAS AS APLICAÇÕES		
Total de Suplementações: Recursos não Vinculados de Impostos - ASPS						267,00
	3390.30	19		MATERIAL DE CONSUMO - OUTROS MATERIAIS DE CONSUMO		
Total de Suplementações: Recursos não Vinculados de Impostos - ASPS						269.178,89
	3390.32	99		MATERIAL, BEM OU SERVIÇO PARA DISTRIBUIÇÃO GRATUITA - TODAS AS APLICAÇÕES		
Total de Suplementações: Recursos não Vinculados de Impostos - ASPS						16.729,00
	3390.36	38		OUTROS SERVIÇOS DE TERCEIROS - PESSOA FÍSICA - OUTROS SERVIÇOS DE PESSOA FÍSICA		
Total de Suplementações: Recursos não Vinculados de Impostos - ASPS						84.713,00
	3390.39	61		OUTROS SERVIÇOS DE TERCEIROS - PESSOA JURÍDICA - OUTROS SERVIÇOS DE TERCEIROS, PESSOA JURÍDICA		
Total de Suplementações: Recursos não Vinculados de Impostos - ASPS						286.942,00
	3390.48	61		OUTROS AUXÍLIOS FINANCEIROS A PESSOAS FÍSICAS - OUTROS SERVIÇOS DE TERCEIROS, PESSOA JURÍDICA		
Total de Suplementações: Recursos não Vinculados de Impostos - ASPS						6.549,00
	4490.52	80		EQUIPAMENTOS E MATERIAL PERMANENTE - OUTROS MATERIAIS PERMANENTES		
Total de Suplementações: Recursos não Vinculados de Impostos - ASPS						677,00
Total da Unidade:						802.594,89

11.000 FUNDO MUNICIPAL DE ASSISTENCIA SOCIAL



Estado da Paraíba

Poder Executivo

Prefeitura Municipal de São Jose do Sabugi

C.N.P.J.: 08.883.217/0001-07

Município de São José do Sabugi

Rua Francisco Vicente de Moraes

Decreto**DEZEMBRO/2022****11.000 FUNDO MUNICIPAL DE ASSISTENCIA SOCIAL**

08	243	3017	2035	MANUTENÇÃO DO CONSELHO TUTELAR		
	3190.11	99	VENCIMENTOS E VANTAGENS FIXAS - PESSOAL CIVIL - TODAS AS APLICAÇÕES			
Total de Suplementações: Recursos não Vinculados de Impostos						3.799,00
	3390.36	38	OUTROS SERVIÇOS DE TERCEIROS - PESSOA FÍSICA - OUTROS SERVIÇOS DE PESSOA FÍSICA			
Total de Suplementações: Recursos não Vinculados de Impostos						2.512,00
08	244	3003	2036	MANUT. DAS ATIV. DA SECRETARIA DE ASSISTÊNCIA SOCIAL		
	3390.14	99	DIÁRIAS - CIVIL - TODAS AS APLICAÇÕES			
Total de Suplementações: Recursos não Vinculados de Impostos						300,00
08	244	3003	2037	MANUT. DOS PROG.DE ASSIST. SOCIAL-REC.PRÓPRIOS		
	3190.04	99	CONTRATAÇÃO POR TEMPO DETERMINADO - TODAS AS APLICAÇÕES			
Total de Suplementações: Recursos não Vinculados de Impostos						6.229,00
	3190.11	99	VENCIMENTOS E VANTAGENS FIXAS - PESSOAL CIVIL - TODAS AS APLICAÇÕES			
Total de Suplementações: Recursos não Vinculados de Impostos						15.329,00
	3190.13	99	OBRIGAÇÕES PATRONAIS - TODAS AS APLICAÇÕES			
Total de Suplementações: Recursos não Vinculados de Impostos						4.368,00
	3390.30	19	MATERIAL DE CONSUMO - OUTROS MATERIAIS DE CONSUMO			
Total de Suplementações: Recursos não Vinculados de Impostos						57.613,00
	3390.32	99	MATERIAL, BEM OU SERVIÇO PARA DISTRIBUIÇÃO GRATUITA - TODAS AS APLICAÇÕES			
Total de Suplementações: Recursos não Vinculados de Impostos						20.284,00
	3390.36	38	OUTROS SERVIÇOS DE TERCEIROS - PESSOA FÍSICA - OUTROS SERVIÇOS DE PESSOA FÍSICA			
Total de Suplementações: Recursos não Vinculados de Impostos						12.397,00
	3390.39	61	OUTROS SERVIÇOS DE TERCEIROS - PESSOA JURÍDICA - OUTROS SERVIÇOS DE TERCEIROS, PESSOA JURÍDICA			
Total de Suplementações: Recursos não Vinculados de Impostos						23.085,00
08	244	3018	2041	MANUTENÇÃO DO PROGRAMA DO CRAS - CASA DA FAMILIA		
	3190.04	99	CONTRATAÇÃO POR TEMPO DETERMINADO - TODAS AS APLICAÇÕES			
Total de Suplementações: Transferência de Recursos do Fundo Nacional de Assistê						15.989,00
	3190.13	99	OBRIGAÇÕES PATRONAIS - TODAS AS APLICAÇÕES			
Total de Suplementações: Transferência de Recursos do Fundo Nacional de Assistê						3.691,00



Estado da Paraíba

Poder Executivo

Prefeitura Municipal de São Jose do Sabugi

C.N.P.J.: 08.883.217/0001-07

Município de São José do Sabugi

Rua Francisco Vicente de Moraes

Decreto**DEZEMBRO/2022****11.000 FUNDO MUNICIPAL DE ASSISTENCIA SOCIAL**

08 244 3018 2042 Manutenção do CREAS

3190.04 99 CONTRATAÇÃO POR TEMPO DETERMINADO - TODAS AS APLICAÇÕES

Total de Suplementações: Transferência de Recursos do Fundo Nacional de Assistê 6.386,00

3190.13 99 OBRIGAÇÕES PATRONAIS - TODAS AS APLICAÇÕES

Total de Suplementações: Transferência de Recursos do Fundo Nacional de Assistê 763,00

3390.39 61 OUTROS SERVIÇOS DE TERCEIROS - PESSOA JURÍDICA - OUTROS SERVIÇOS DE TERCEIROS, PESSOA JURÍDICA

Total de Suplementações: Transferência de Recursos do Fundo Nacional de Assistê 99,00

Total da Unidade: 172.844,00

13.000 SECRETARIA MUNICIPAL DE TRANSPORTE E ESTRADAS

26 782 3003 2043 MANUTENÇÃO DA SECRETARIA DE TRANSPORTE E ESTRADAS

3190.11 99 VENCIMENTOS E VANTAGENS FIXAS - PESSOAL CIVIL - TODAS AS APLICAÇÕES

Total de Suplementações: Recursos não Vinculados de Impostos 7.212,00

3390.39 61 OUTROS SERVIÇOS DE TERCEIROS - PESSOA JURÍDICA - OUTROS SERVIÇOS DE TERCEIROS, PESSOA JURÍDICA

Total de Suplementações: Recursos não Vinculados de Impostos 2.800,00

Total da Unidade: 10.012,00

Total de Suplementações: Recursos não Vinculados de Impostos 2.619.503,89

Art. 2º - Constituem fontes de recursos para cobertura do presente crédito de que trata o artigo 1º deste Decreto, Anulação Parcial de dotações consignadas no Orçamento vigente, no valor de R\$ 2.619.503,89 (Dois Milhões, Seiscentos e Dezenove Mil, Quinhentos e Três Reais e Oitenta e Nove Centavos), como abaixo especificado:

01.000 CÂMARA MUNICIPAL

01 031 3003 2001 MANUTENÇÃO DAS ATIVIDADES DA CÂMARA MUNICIPAL

3390.35 99 SERVIÇOS DE CONSULTORIA - TODAS AS APLICAÇÕES

Total de Anulações: Recursos não Vinculados de Impostos 35.483,00

Total da Unidade: 35.483,00

03.000 SECRETARIA DE ADMINISTRAÇÃO, PLANEJAMENTO E CONTROLE

04 122 3003 2004 MANUT.DA SEC.DE ADMINISTRAÇÃO E FINANÇAS

4490.52 80 EQUIPAMENTOS E MATERIAL PERMANENTE - OUTROS MATERIAIS PERMANENTES

Total de Anulações: Recursos não Vinculados de Impostos 77.490,00

Total da Unidade: 77.490,00



Estado da Paraíba

Poder Executivo

Prefeitura Municipal de São José do Sabugi

C.N.P.J.: 08.883.217/0001-07

Município de São José do Sabugi

Rua Francisco Vicente de Moraes

Decreto**DEZEMBRO/2022****05.000 SECRETARIA DE EDUCAÇÃO, CULTURA, ESPORTE E TURISMO**

12	361	3008	1013	CONSTRUÇÃO, AMPLIAÇÃO E REFORMA DE ESC. DO ENS. FUNDAMENTAL	
	4490.51	38		OBRAS E INSTALAÇÕES - OUTROS SERVIÇOS DE PESSOA FÍSICA	
Total de Anulações: Recursos não Vinculados de Impostos - MDE					2.000,00
12	361	3008	1014	AQUISIÇÃO DE EQUIPAMENTOS PARA AS ESCOLAS - MDE - FNDE	
	4490.52	80		EQUIPAMENTOS E MATERIAL PERMANENTE - OUTROS MATERIAIS PERMANENTES	
Total de Anulações: Recursos não Vinculados de Impostos - MDE					15.240,00
12	365	3012	1015	CONSTRUÇÃO E MELHORIA DE ESCOLAS DE EDUC. INFANTIL - MDE	
	4490.51	99		OBRAS E INSTALAÇÕES - TODAS AS APLICAÇÕES	
Total de Anulações: Recursos não Vinculados de Impostos - MDE					3.800,00
27	812	3014	1021	AMPLIAÇÃO E REFORMA DA PRAÇA DE EVENTOS	
	4490.51	99		OBRAS E INSTALAÇÕES - TODAS AS APLICAÇÕES	
Total de Anulações: Outras Transferências de Convênios ou Instrumentos Congêneros					3.340,00
12	361	3008	2013	MANUTENÇÃO DO FUNDEB (30%) OUTRAS DESPESAS	
	4490.52	80		EQUIPAMENTOS E MATERIAL PERMANENTE - OUTROS MATERIAIS PERMANENTES	
Total de Anulações: Transferências do FUNDEB - Impostos e Transferências de Irr					8.469,00
12	361	3003	2015	MANUTENÇÃO DO ENSINO FUNDAMENTAL - MDE OUTRAS DESPESAS	
	3390.36	38		OUTROS SERVIÇOS DE TERCEIROS - PESSOA FÍSICA - OUTROS SERVIÇOS DE PESSOA FÍSICA	
Total de Anulações: Recursos não Vinculados de Impostos - MDE					90.000,00
13	392	3013	2020	MANUTENÇÃO DAS ATIVIDADES CULTURAIS	
	3390.32	99		MATERIAL, BEM OU SERVIÇO PARA DISTRIBUIÇÃO GRATUITA - TODAS AS APLICAÇÕES	
Total de Anulações: Recursos não Vinculados de Impostos					15.340,00
	3390.36	38		OUTROS SERVIÇOS DE TERCEIROS - PESSOA FÍSICA - OUTROS SERVIÇOS DE PESSOA FÍSICA	
Total de Anulações: Recursos não Vinculados de Impostos					12.189,00
12	361	3007	2022	MANUTENÇÃO DAS ATIV. DO TRANSPORTE ESCOLAR / MDE / ESTADO	
	3390.39	61		OUTROS SERVIÇOS DE TERCEIROS - PESSOA JURÍDICA - OUTROS SERVIÇOS DE TERCEIROS, PESSOA JURÍDICA	
Total de Anulações: Transferências do Estado referentes a Convênios e Instrumentos					49.300,00



Estado da Paraíba
Poder Executivo

Prefeitura Municipal de São Jose do Sabugi

C.N.P.J.: 08.883.217/0001-07

Município de São José do Sabugi

Rua Francisco Vicente de Moraes

Decreto

DEZEMBRO/2022

05.000 SECRETARIA DE EDUCAÇÃO, CULTURA, ESPORTE E TURISMO

12	361	3007	2023	MANUTENÇÃO DAS ATIV. DO TRANSPORTE ESCOLAR / PNATE	
	3390.36	38		OUTROS SERVIÇOS DE TERCEIROS - PESSOA FÍSICA - OUTROS SERVIÇOS DE PESSOA FÍSICA	
Total de Anulações: Transferências de Recursos do FNDE Referentes ao Programa					4.150,00
12	361	3008	2024	ATIVIDADES DO SALARIO EDUCAÇÃO - QSE	
	3390.39	61		OUTROS SERVIÇOS DE TERCEIROS - PESSOA JURÍDICA - OUTROS SERVIÇOS DE TERCEIROS, PESSOA JURÍDICA	
Total de Anulações: Transferência do Salário - Educação					22.990,00
19	573	3002	2025	MANUTENÇÃO DO TELECENTRO DE INCLUSÃO DIGITAL	
	3390.30	19		MATERIAL DE CONSUMO - OUTROS MATERIAIS DE CONSUMO	
Total de Anulações: Recursos não Vinculados de Impostos					3.940,00
	3390.39	61		OUTROS SERVIÇOS DE TERCEIROS - PESSOA JURÍDICA - OUTROS SERVIÇOS DE TERCEIROS, PESSOA JURÍDICA	
Total de Anulações: Recursos não Vinculados de Impostos					3.940,00
	4490.52	80		EQUIPAMENTOS E MATERIAL PERMANENTE - OUTROS MATERIAIS PERMANENTES	
Total de Anulações: Recursos não Vinculados de Impostos					3.940,00
12	361	3003	2026	MANUTENÇÃO DA SECRETARIA DE EDUCAÇÃO	
	3190.11	99		VENCIMENTOS E VANTAGENS FIXAS - PESSOAL CIVIL - TODAS AS APLICAÇÕES	
Total de Anulações: Recursos não Vinculados de Impostos - MDE					32.558,00
	3190.13	99		OBRIGAÇÕES PATRONAIS - TODAS AS APLICAÇÕES	
Total de Anulações: Recursos não Vinculados de Impostos - MDE					19.700,00
	3190.91	99		SENTENÇAS JUDICIAIS - TODAS AS APLICAÇÕES	
Total de Anulações: Recursos não Vinculados de Impostos					7.166,00
	3390.30	19		MATERIAL DE CONSUMO - OUTROS MATERIAIS DE CONSUMO	
Total de Anulações: Recursos não Vinculados de Impostos - MDE					19.300,00
12	361	3007	2045	MANUTENÇÃO DAS ATIV. DO PDDE/FNDE	
	3390.30	19		MATERIAL DE CONSUMO - OUTROS MATERIAIS DE CONSUMO	
Total de Anulações: Transferências de Recursos do FNDE referentes ao Programa I					6.000,00
12	361	3003	2046	MANUTENÇÃO DO FUNDEB (70%) VAAF	
	3190.04	99		CONTRATAÇÃO POR TEMPO DETERMINADO - TODAS AS APLICAÇÕES	



Estado da Paraíba
Poder Executivo

Prefeitura Municipal de São José do Sabugi

C.N.P.J.: 08.883.217/0001-07

Município de São José do Sabugi

Rua Francisco Vicente de Moraes

Decreto

DEZEMBRO/2022

05.000 SECRETARIA DE EDUCAÇÃO, CULTURA, ESPORTE E TURISMO

12 361 3003 2046 MANUTENÇÃO DO FUNDEB (70%) VAAF

Total de Anulações: Transferências do FUNDEB - Complementação da União - VA 200.000,00

3190.13 99 OBRIGAÇÕES PATRONAIS - TODAS AS APLICAÇÕES

Total de Anulações: Transferências do FUNDEB - Complementação da União - VA 99.000,00

Total da Unidade: 622.362,00

06.000 SECRETARIA DE FINANÇAS

09 271 3004 1002 PAGAMENTO DO PARCELAMENTO DO INSS/FGTS

4690.71 99 PRINCIPAL DA DÍVIDA CONTRATUAL RESGATADO -
TODAS AS APLICAÇÕES

Total de Anulações: Recursos não Vinculados de Impostos 76.346,00

04 123 3003 2047 MANUTENÇÃO DA SECRETARIA DE FINANÇAS

3390.30 19 MATERIAL DE CONSUMO - OUTROS MATERIAIS DE
CONSUMO

Total de Anulações: Recursos não Vinculados de Impostos 29.500,00

3390.36 38 OUTROS SERVIÇOS DE TERCEIROS - PESSOA FÍSICA -
OUTROS SERVIÇOS DE PESSOA FÍSICA

Total de Anulações: Recursos não Vinculados de Impostos 66.840,00

Total da Unidade: 172.686,00

08.000 SECRETARIA DE INFRA - ESTRUTURA

16 481 3005 1023 CONSTR. AMPL. E REFORMA DE CASAS POPULARES

4490.51 99 OBRAS E INSTALAÇÕES - TODAS AS APLICAÇÕES

Total de Anulações: Outros Recursos não Vinculados 980,00

14 451 3019 1025 CONSTRUÇÃO E REFORMA DE PRAÇAS

4490.51 99 OBRAS E INSTALAÇÕES - TODAS AS APLICAÇÕES

Total de Anulações: Recursos não Vinculados de Impostos 22.139,00

16 482 3019 1027 CONSTRUÇÃO, AMPLIAÇÃO E REFORMA DE CASAS POPULARES-Z. URBANA

4490.51 99 OBRAS E INSTALAÇÕES - TODAS AS APLICAÇÕES

Total de Anulações: Recursos não Vinculados de Impostos 9.800,00

17 512 3019 1029 CONSTRUÇÃO DE BANHEIROS E FOSSAS SÉPTICAS

4490.51 99 OBRAS E INSTALAÇÕES - TODAS AS APLICAÇÕES

Total de Anulações: Transferências do Governo Federal referentes a Convênios e I 215.400,00



Estado da Paraíba

Poder Executivo

Prefeitura Municipal de São Jose do Sabugi

C.N.P.J.: 08.883.217/0001-07

Município de São José do Sabugi

Rua Francisco Vicente de Moraes

Decreto**DEZEMBRO/2022****08.000 SECRETARIA DE INFRA - ESTRUTURA****17 512 3019 1029 CONSTRUÇÃO DE BANHEIROS E FOSSAS SÉPTICAS**

Total de Anulações: Outras Transferências de Convênios ou Instrumentos Congêneros 137.700,00

Total de Anulações: Outras Transferências de Convênios ou Instrumentos Congêneros 243.000,00

18 541 3019 1030 AMPLIAÇÃO E REFORMA DO MATADOURO E AÇOUGUE MUNICIPAL

4490.51 99 OBRAS E INSTALAÇÕES - TODAS AS APLICAÇÕES

Total de Anulações: Recursos não Vinculados de Impostos 109.700,00

25 752 3019 1031 AMPLIAÇÃO DO SISTEMA DE ELETRIFICAÇÃO URBANA

4490.51 99 OBRAS E INSTALAÇÕES - TODAS AS APLICAÇÕES

Total de Anulações: Outros Recursos não Vinculados 161.460,00

15 451 3019 1032 CONSTRUÇÃO DE PORTAL TURISTICO

4490.51 99 OBRAS E INSTALAÇÕES - TODAS AS APLICAÇÕES

Total de Anulações: Outras Transferências de Convênios ou Instrumentos Congêneros 169.740,00

15 451 3019 1034 CONSTRUÇÃO, REFORMA E AMPLIAÇÃO DE PRÉDIOS PÚBLICOS

4490.51 99 OBRAS E INSTALAÇÕES - TODAS AS APLICAÇÕES

Total de Anulações: Recursos não Vinculados de Impostos 75.679,00

17 512 3019 1035 AMPLIAÇÃO DO SISTEMA DE ABASTECIMENTO D'ÁGUA - Z. URBANA

4490.51 99 OBRAS E INSTALAÇÕES - TODAS AS APLICAÇÕES

Total de Anulações: Recursos não Vinculados de Impostos 28.948,89

Total da Unidade: 1.174.546,89

10.000 FUNDO MUNICIPAL DE SAUDE**10 301 3015 1037 AQUISIÇÃO DE VEICULO**4490.52 80 EQUIPAMENTOS E MATERIAL PERMANENTE - OUTROS
MATERIAIS PERMANENTES

Total de Anulações: Recursos não Vinculados de Impostos - ASPS 1.484,00

10 301 3015 1038 AQUISIÇÃO DE EQUIPAMENTOS MEDICOS HOSPITALARES - FUS4490.52 80 EQUIPAMENTOS E MATERIAL PERMANENTE - OUTROS
MATERIAIS PERMANENTES

Total de Anulações: Transferências Fundo a Fundo de Recursos do SUS provenientes 870,00

10 301 3015 1039 AQUISIÇÃO DE EQUIPAMENTOS MEDICOS ODONTOLOGICOS - FUS

4490.52 80 EQUIPAMENTOS E MATERIAL PERMANENTE - OUTROS



Estado da Paraíba

Poder Executivo

Prefeitura Municipal de São Jose do Sabugi

C.N.P.J.: 08.883.217/0001-07

Município de São José do Sabugi

Rua Francisco Vicente de Moraes

Decreto**DEZEMBRO/2022****10.000 FUNDO MUNICIPAL DE SAUDE**

10	301	3015	1039	AQUISIÇÃO DE EQUIPAMENTOS MEDICOS ODONTOLOGICOS - FUS		
MATERIAIS PERMANENTES						
Total de Anulações: Recursos não Vinculados de Impostos - ASPS						840,00
10	301	3015	1040	CONSTRUÇÃO DE UNIDADE DE SAUDE - SUS		
4490.51 99 OBRAS E INSTALAÇÕES - TODAS AS APLICAÇÕES						
Total de Anulações: Recursos não Vinculados de Impostos - ASPS						5.265,00
10	301	3015	1041	REFORMA E AMPLIAÇÃO DE UNIDADE DE SAUDE - SUS		
4490.51 99 OBRAS E INSTALAÇÕES - TODAS AS APLICAÇÕES						
Total de Anulações: Recursos não Vinculados de Impostos - ASPS						798,00
10	301	3015	1042	AQUISIÇÃO DE UNIDADE MOVEL DE SAUDE - SUS		
4490.52 80 EQUIPAMENTOS E MATERIAL PERMANENTE - OUTROS MATERIAIS PERMANENTES						
Total de Anulações: Recursos não Vinculados de Impostos - ASPS						13.000,00
10	301	3015	1043	CONSTRUÇÃO, AMPLIAÇÃO E REFORMA DO PREDIO DA SEC. DE SAUDE		
4490.51 99 OBRAS E INSTALAÇÕES - TODAS AS APLICAÇÕES						
Total de Anulações: Recursos não Vinculados de Impostos - ASPS						9.731,00
10	812	3014	1045	CONSTRUÇÃO DA ACADEMIA DA SAUDE		
4490.52 80 EQUIPAMENTOS E MATERIAL PERMANENTE - OUTROS MATERIAIS PERMANENTES						
Total de Anulações: Recursos não Vinculados de Impostos - ASPS						6.200,00
10	301	3023	2029	Manutenção das Ações e Serviços Públicos de Saúde (CUSTEIO) - SUS		
3190.11 99 VENCIMENTOS E VANTAGENS FIXAS - PESSOAL CIVIL - TODAS AS APLICAÇÕES						
Total de Anulações: Transferências Fundo a Fundo de Recursos do SUS proveniente						100.000,00
3390.30 19 MATERIAL DE CONSUMO - OUTROS MATERIAIS DE CONSUMO						
Total de Anulações: Transferências Fundo a Fundo de Recursos do SUS proveniente						50.000,00
3390.92 99 DESPESAS DE EXERCÍCIOS ANTERIORES - TODAS AS APLICAÇÕES						
Total de Anulações: Transferências Fundo a Fundo de Recursos do SUS proveniente						10.000,00
10	301	3003	2032	MANUTENÇÃO DA SECRETARIA DE SAUDE - FUS (OUTRAS DESPESAS)		
3390.91 99 SENTENÇAS JUDICIAIS - TODAS AS APLICAÇÕES						
Total de Anulações: Recursos não Vinculados de Impostos						5.600,00



Estado da Paraíba
Poder Executivo

Prefeitura Municipal de São Jose do Sabugi

C.N.P.J.: 08.883.217/0001-07

Município de São José do Sabugi

Rua Francisco Vicente de Moraes

Decreto

DEZEMBRO/2022

10.000 FUNDO MUNICIPAL DE SAUDE

10	301	3003	2032	MANUTENÇÃO DA SECRETARIA DE SAUDE - FUS (OUTRAS DESPESAS)	
	3390.92	99		DESPESAS DE EXERCÍCIOS ANTERIORES - TODAS AS APLICAÇÕES	
Total de Anulações: Recursos não Vinculados de Impostos - ASPS					33.760,00
	4490.52	80		EQUIPAMENTOS E MATERIAL PERMANENTE - OUTROS MATERIAIS PERMANENTES	
Total de Anulações: Recursos não Vinculados de Impostos - ASPS					56.300,00
Total da Unidade:					293.848,00

11.000 FUNDO MUNICIPAL DE ASSISTENCIA SOCIAL

08	241	3016	1046	CONSTRUÇÃO DE CENTRO DE CONVIVÊNCIA DO IDOSO	
	4490.51	99		OBRAS E INSTALAÇÕES - TODAS AS APLICAÇÕES	
Total de Anulações: Recursos não Vinculados de Impostos					402,00
Total de Anulações: Transferência de Recursos do Fundo Nacional de Assistência S					803,00
08	244	3018	1047	CONSTRUÇÃO DE CRAS	
	4490.51	99		OBRAS E INSTALAÇÕES - TODAS AS APLICAÇÕES	
Total de Anulações: Transferência de Recursos do Fundo Nacional de Assistência S					405,00
08	244	3003	2036	MANUT. DAS ATIV. DA SECRETARIA DE ASSISTÊNCIA SOCIAL	
	3190.11	99		VENCIMENTOS E VANTAGENS FIXAS - PESSOAL CIVIL - TODAS AS APLICAÇÕES	
Total de Anulações: Recursos não Vinculados de Impostos					6.038,00
	3190.13	99		OBRIGAÇÕES PATRONAIS - TODAS AS APLICAÇÕES	
Total de Anulações: Recursos não Vinculados de Impostos					7.582,00
	3390.39	61		OUTROS SERVIÇOS DE TERCEIROS - PESSOA JURÍDICA - OUTROS SERVIÇOS DE TERCEIROS, PESSOA JURÍDICA	
Total de Anulações: Recursos não Vinculados de Impostos					1.821,00
08	244	3003	2037	MANUT. DOS PROG.DE ASSIST. SOCIAL-REC.PRÓPRIOS	
	3390.48	99		OUTROS AUXÍLIOS FINANCEIROS A PESSOAS FÍSICAS - TODAS AS APLICAÇÕES	
Total de Anulações: Recursos não Vinculados de Impostos					1.938,00
08	244	3018	2039	MANUTENÇÃO DO FUNDO MUNICIPAL DE ASSITENCIA SOCIAL	
	3190.11	99		VENCIMENTOS E VANTAGENS FIXAS - PESSOAL CIVIL - TODAS AS APLICAÇÕES	
Total de Anulações: Recursos não Vinculados de Impostos					36.000,00
	3190.91	99		SENTENÇAS JUDICIAIS - TODAS AS APLICAÇÕES	



Estado da Paraíba
Poder Executivo

Prefeitura Municipal de São Jose do Sabugi

C.N.P.J.: 08.883.217/0001-07

Município de São José do Sabugi

Rua Francisco Vicente de Moraes

Decreto

DEZEMBRO/2022

11.000 FUNDO MUNICIPAL DE ASSISTENCIA SOCIAL

08 244 3018 2039 MANUTENÇÃO DO FUNDO MUNICIPAL DE ASSITENCIA SOCIAL

Total de Anulações: Recursos não Vinculados de Impostos 2.967,00

3390.39 61 OUTROS SERVIÇOS DE TERCEIROS - PESSOA JURÍDICA -
OUTROS SERVIÇOS DE TERCEIROS, PESSOA JURÍDICA

Total de Anulações: Recursos não Vinculados de Impostos 45.000,00

08 243 3017 2040 MANUTENÇÃO DE OUTROS PROGRAMAS DO FNAS

3190.11 99 VENCIMENTOS E VANTAGENS FIXAS - PESSOAL CIVIL -
TODAS AS APLICAÇÕES

Total de Anulações: Transferência de Recursos do Fundo Nacional de Assistência S 1.850,00

3390.36 38 OUTROS SERVIÇOS DE TERCEIROS - PESSOA FÍSICA -
OUTROS SERVIÇOS DE PESSOA FÍSICA

Total de Anulações: Transferência de Recursos do Fundo Nacional de Assistência S 15.000,00

3390.48 99 OUTROS AUXÍLIOS FINANCEIROS A PESSOAS FÍSICAS -
TODAS AS APLICAÇÕES

Total de Anulações: Transferência de Recursos do Fundo Nacional de Assistência S 6.138,00

08 244 3018 2041 MANUTENÇÃO DO PROGRAMA DO CRAS - CASA DA FAMILIA

3390.30 19 MATERIAL DE CONSUMO - OUTROS MATERIAIS DE
CONSUMO

Total de Anulações: Transferência de Recursos do Fundo Nacional de Assistência S 3.471,00

4490.52 80 EQUIPAMENTOS E MATERIAL PERMANENTE - OUTROS
MATERIAIS PERMANENTES

Total de Anulações: Transferência de Recursos do Fundo Nacional de Assistência S 29.180,00

08 244 3018 2042 Manutenção do CREAS

3390.30 19 MATERIAL DE CONSUMO - OUTROS MATERIAIS DE
CONSUMO

Total de Anulações: Transferência de Recursos do Fundo Nacional de Assistência S 3.949,00

3390.36 38 OUTROS SERVIÇOS DE TERCEIROS - PESSOA FÍSICA -
OUTROS SERVIÇOS DE PESSOA FÍSICA

Total de Anulações: Transferência de Recursos do Fundo Nacional de Assistência S 2.300,00

4490.52 80 EQUIPAMENTOS E MATERIAL PERMANENTE - OUTROS
MATERIAIS PERMANENTES

Total de Anulações: Transferência de Recursos do Fundo Nacional de Assistência S 8.000,00

Total da Unidade: 172.844,00

13.000 SECRETARIA MUNICIPAL DE TRANSPORTE E ESTRADAS

26 782 3005 1050 CONSTRUÇÃO E RECUPERAÇÃO DE ESTRADAS VICINAIS

3390.39 61 OUTROS SERVIÇOS DE TERCEIROS - PESSOA JURÍDICA -
OUTROS SERVIÇOS DE TERCEIROS, PESSOA JURÍDICA



Estado da Paraíba

Poder Executivo

Prefeitura Municipal de São José do Sabugi

C.N.P.J.: 08.883.217/0001-07

Município de São José do Sabugi

Rua Francisco Vicente de Moraes

Decreto**DEZEMBRO/2022****13.000 SECRETARIA MUNICIPAL DE TRANSPORTE E ESTRADAS**

26 782 3005 1050 CONSTRUÇÃO E RECUPERAÇÃO DE ESTRADAS VICINAIS

Total de Anulações: Recursos não Vinculados de Impostos 15.900,00

26 782 3003 2043 MANUTENÇÃO DA SECRETARIA DE TRANSPORTE E ESTRADAS

3390.36 38 OUTROS SERVIÇOS DE TERCEIROS - PESSOA FÍSICA -
OUTROS SERVIÇOS DE PESSOA FÍSICA

Total de Anulações: Recursos não Vinculados de Impostos 10.760,00

Total da Unidade: 26.660,00

99.000 RESERVA DE CONTIGÊNCIA

99 999 3020 2044 RESERVA DE CONTINGÊNCIA

9999.99 99 RESERVA DE CONTINGÊNCIA - TODAS AS APLICAÇÕES

Total de Anulações: Recursos não Vinculados de Impostos 43.584,00

Total da Unidade: 43.584,00

Total de Anulações: Recursos não Vinculados de Impostos 2.619.503,89

Art. 3º - Este Decreto entra em vigor nesta data.

Art. 4º - Revogando-se as disposições em contrário.

Município de São José do Sabugi em, 01 de Novembro de 2022.

 JOAO DOMICIANO DANTAS SEGUNDO
 Prefeito



Estado da Paraíba
Poder Executivo

Prefeitura Municipal de São José do Sabugi

C.N.P.J.: 08.883.217/0001-07

Município de São José do Sabugi
Rua Francisco Vicente de Moraes

DEZEMBRO/2022

Decreto

Decreto nº 00122022

Em, 01 de Dezembro de 2022.

DISPÕE SOBRE A ABERTURA DE UM CRÉDITO ADICIONAL SUPLEMENTAR, E DÁ OUTRAS PROVIDÊNCIAS

O PREFEITO CONSTITUCIONAL DO MUNICÍPIO DE SÃO JOSÉ DO SABUGI, no uso de suas atribuições legais e de conformidade com o que dispõe a Lei nº 00613/2021, de 25 de Novembro de 2021.

Art. 1º - Abre Crédito Adicional Suplementar na quantia de R\$ 1.117.245,00 (Um Milhão, Cento e Dezessete Mil, Duzentos e Quarenta e Cinco Reais) destinado ao reforço de dotações no Orçamento vigente, conforme discriminação abaixo:

01.000 CÂMARA MUNICIPAL

01	031	3003	2001	MANUTENÇÃO DAS ATIVIDADES DA CÂMARA MUNICIPAL	
	3390.36	38		OUTROS SERVIÇOS DE TERCEIROS - PESSOA FÍSICA - OUTROS SERVIÇOS DE PESSOA FÍSICA	
	Total de Suplementações: Recursos não Vinculados de Impostos				13.596,00
	3390.39	61		OUTROS SERVIÇOS DE TERCEIROS - PESSOA JURÍDICA - OUTROS SERVIÇOS DE TERCEIROS, PESSOA JURÍDICA	
	Total de Suplementações: Recursos não Vinculados de Impostos				27.312,00
					Total da Unidade: 40.908,00

02.000 GABINETE DO PREFEITO

04	122	3003	2002	MANUTENÇÃO DAS ATIVIDADES DO GABINETE DO PREFEITO	
	3390.30	19		MATERIAL DE CONSUMO - OUTROS MATERIAIS DE CONSUMO	
	Total de Suplementações: Recursos não Vinculados de Impostos				2.437,00
	3390.41	99		CONTRIBUIÇÕES - TODAS AS APLICAÇÕES	
	Total de Suplementações: Recursos não Vinculados de Impostos				780,00
08	244	3018	2003	Apoio e Assistência aos municípios, instituições e eventos sociais comunitários	
	3390.32	99		MATERIAL, BEM OU SERVIÇO PARA DISTRIBUIÇÃO GRATUITA - TODAS AS APLICAÇÕES	
	Total de Suplementações: Recursos não Vinculados de Impostos				950,00
	3390.48	99		OUTROS AUXÍLIOS FINANCEIROS A PESSOAS FÍSICAS - TODAS AS APLICAÇÕES	
	Total de Suplementações: Recursos não Vinculados de Impostos				10.000,00
					Total da Unidade: 14.167,00



Estado da Paraíba
Poder Executivo

Prefeitura Municipal de São Jose do Sabugi

C.N.P.J.: 08.883.217/0001-07

Município de São José do Sabugi

Rua Francisco Vicente de Moraes

Decreto

DEZEMBRO/2022

03.000 SECRETARIA DE ADMINISTRAÇÃO, PLANEJAMENTO E CONTROLE

04	122	3003	2004	MANUT.DA SEC.DE ADMINISTRAÇÃO E FINANÇAS		
	3190.11	99		VENCIMENTOS E VANTAGENS FIXAS - PESSOAL CIVIL - TODAS AS APLICAÇÕES		
	Total de Suplementações: Recursos não Vinculados de Impostos					1.818,00
	3390.14	99		DIÁRIAS - CIVIL - TODAS AS APLICAÇÕES		
	Total de Suplementações: Recursos não Vinculados de Impostos					1.710,00
	3390.30	19		MATERIAL DE CONSUMO - OUTROS MATERIAIS DE CONSUMO		
	Total de Suplementações: Recursos não Vinculados de Impostos					342,00
	3390.36	38		OUTROS SERVIÇOS DE TERCEIROS - PESSOA FÍSICA - OUTROS SERVIÇOS DE PESSOA FÍSICA		
	Total de Suplementações: Recursos não Vinculados de Impostos					2.167,00
	3390.39	61		OUTROS SERVIÇOS DE TERCEIROS - PESSOA JURÍDICA - OUTROS SERVIÇOS DE TERCEIROS, PESSOA JURÍDICA		
	Total de Suplementações: Recursos não Vinculados de Impostos					14.237,00
Total da Unidade:						20.274,00

04.000 SECRETARIA DE MEIO AMBIENTE, AGRICULTURA E RECURSOS HIDRICOS

20	606	3003	2008	MANUTENÇÃO DAS ATIVIDADES DA SECRETARIA DE AGRICULTURA		
	3390.36	38		OUTROS SERVIÇOS DE TERCEIROS - PESSOA FÍSICA - OUTROS SERVIÇOS DE PESSOA FÍSICA		
	Total de Suplementações: Recursos não Vinculados de Impostos					6.825,00
20	606	3003	2009	MANUTENÇÃO DOS PROGRAMAS DE APOIO AO PEQUENO AGRICULTOR		
	3390.32	19		MATERIAL, BEM OU SERVIÇO PARA DISTRIBUIÇÃO GRATUITA - OUTROS MATERIAIS DE CONSUMO		
	Total de Suplementações: Recursos não Vinculados de Impostos					600,00
Total da Unidade:						7.425,00

05.000 SECRETARIA DE EDUCAÇÃO, CULTURA, ESPORTE E TURISMO

12	306	3006	2010	AQUISIÇÃO DE GÊNEROS ALIMENTÍCIOS P/ A MERENDA ESCOLAR - PNAE		
	3390.30	19		MATERIAL DE CONSUMO - OUTROS MATERIAIS DE CONSUMO		
	Total de Suplementações: Transferências de Recursos do FNDE referentes ao Progi					1.770,00
12	361	3008	2013	MANUTENÇÃO DO FUNDEB (30%) OUTRAS DESPESAS		
	3390.30	19		MATERIAL DE CONSUMO - OUTROS MATERIAIS DE CONSUMO		
	Total de Suplementações: Transferências do FUNDEB - Impostos e Transferências					1.398,00
	OUTROS SERVIÇOS DE TERCEIROS - PESSOA JURÍDICA -					



Estado da Paraíba

Poder Executivo

Prefeitura Municipal de São José do Sabugi

C.N.P.J.: 08.883.217/0001-07

Município de São José do Sabugi

Rua Francisco Vicente de Moraes

Decreto**DEZEMBRO/2022****05.000 SECRETARIA DE EDUCAÇÃO, CULTURA, ESPORTE E TURISMO**

12	361	3008	2013	MANUTENÇÃO DO FUNDEB (30%) OUTRAS DESPESAS	
	3390.39	61		OUTROS SERVIÇOS DE TERCEIROS, PESSOA JURÍDICA	
Total de Suplementações: Transferências do FUNDEB - Impostos e Transferências					501,00
12	361	3003	2014	MANUTENÇÃO DO ENSINO FUNDAMENTAL - MDE (PESSOAL E ENCARGOS)	
	3190.04	99		CONTRATAÇÃO POR TEMPO DETERMINADO - TODAS AS APLICAÇÕES	
Total de Suplementações: Recursos não Vinculados de Impostos - MDE					1.312,00
12	361	3003	2015	MANUTENÇÃO DO ENSINO FUNDAMENTAL - MDE OUTRAS DESPESAS	
	3390.14	99		DIÁRIAS - CIVIL - TODAS AS APLICAÇÕES	
Total de Suplementações: Recursos não Vinculados de Impostos - MDE					420,00
	3390.30	19		MATERIAL DE CONSUMO - OUTROS MATERIAIS DE CONSUMO	
Total de Suplementações: Recursos não Vinculados de Impostos - MDE					3.101,00
	3390.39	61		OUTROS SERVIÇOS DE TERCEIROS - PESSOA JURÍDICA - OUTROS SERVIÇOS DE TERCEIROS, PESSOA JURÍDICA	
Total de Suplementações: Recursos não Vinculados de Impostos - MDE					309,00
	4490.52	80		EQUIPAMENTOS E MATERIAL PERMANENTE - OUTROS MATERIAIS PERMANENTES	
Total de Suplementações: Recursos não Vinculados de Impostos - MDE					876,00
12	365	3003	2017	MANUTENÇÃO DE EDUCAÇÃO INFANTIL - OUTRAS DESPESAS - MDE	
	3390.39	61		OUTROS SERVIÇOS DE TERCEIROS - PESSOA JURÍDICA - OUTROS SERVIÇOS DE TERCEIROS, PESSOA JURÍDICA	
Total de Suplementações: Recursos não Vinculados de Impostos - MDE					1.199,00
13	392	3013	2020	MANUTENÇÃO DAS ATIVIDADES CULTURAIS	
	3390.39	61		OUTROS SERVIÇOS DE TERCEIROS - PESSOA JURÍDICA - OUTROS SERVIÇOS DE TERCEIROS, PESSOA JURÍDICA	
Total de Suplementações: Recursos não Vinculados de Impostos					1.500,00
27	812	3014	2021	MANUTENÇÃO DAS ATIVIDADES DESPORTIVAS DO MUNICÍPIO	
	3390.30	19		MATERIAL DE CONSUMO - OUTROS MATERIAIS DE CONSUMO	
Total de Suplementações: Recursos não Vinculados de Impostos					395,00
12	361	3007	2022	MANUTENÇÃO DAS ATIV. DO TRANSPORTE ESCOLAR / MDE / ESTADO	
	3390.30	19		MATERIAL DE CONSUMO - OUTROS MATERIAIS DE CONSUMO	
Total de Suplementações: Recursos não Vinculados de Impostos - MDE					1.919,00



Estado da Paraíba

Poder Executivo

Prefeitura Municipal de São Jose do Sabugi

C.N.P.J.: 08.883.217/0001-07

Município de São José do Sabugi

Rua Francisco Vicente de Moraes

Decreto**DEZEMBRO/2022****05.000 SECRETARIA DE EDUCAÇÃO, CULTURA, ESPORTE E TURISMO**

12 361 3007 2023 MANUTENÇÃO DAS ATIV. DO TRANSPORTE ESCOLAR / PNATE

3390.30 19 MATERIAL DE CONSUMO - OUTROS MATERIAIS DE CONSUMO

Total de Suplementações: Transferências de Recursos do FNDE Referentes ao Proç 440,00

Total da Unidade: 15.140,00

08.000 SECRETARIA DE INFRA - ESTRUTURA

15 542 3003 2027 MANUTENÇÃO DAS ATIVIDADES DA SECRETARIA DE INFRA-ESTRUTURA

3190.04 99 CONTRATAÇÃO POR TEMPO DETERMINADO - TODAS AS APLICAÇÕES

Total de Suplementações: Recursos não Vinculados de Impostos 1.269,00

3390.30 19 MATERIAL DE CONSUMO - OUTROS MATERIAIS DE CONSUMO

Total de Suplementações: Recursos não Vinculados de Impostos 799,00

3390.36 38 OUTROS SERVIÇOS DE TERCEIROS - PESSOA FÍSICA - OUTROS SERVIÇOS DE PESSOA FÍSICA

Total de Suplementações: Recursos não Vinculados de Impostos 18.724,00

3390.39 61 OUTROS SERVIÇOS DE TERCEIROS - PESSOA JURÍDICA - OUTROS SERVIÇOS DE TERCEIROS, PESSOA JURÍDICA

Total de Suplementações: Recursos não Vinculados de Impostos 89,00

Total da Unidade: 20.881,00

09.000 SECRETARIA MUNICIPAL DA MULHER

04 122 3003 2028 Manutenção da Secretaria da Mulher

3390.39 61 OUTROS SERVIÇOS DE TERCEIROS - PESSOA JURÍDICA - OUTROS SERVIÇOS DE TERCEIROS, PESSOA JURÍDICA

Total de Suplementações: Recursos não Vinculados de Impostos 760,00

Total da Unidade: 760,00

10.000 FUNDO MUNICIPAL DE SAUDE

10 301 3023 2029 Manutenção das Ações e Serviços Públicos de Saúde (CUSTEIO) - SUS

3390.36 38 OUTROS SERVIÇOS DE TERCEIROS - PESSOA FÍSICA - OUTROS SERVIÇOS DE PESSOA FÍSICA

Total de Suplementações: Transferências Fundo a Fundo de Recursos do SUS prov 40.705,00

3390.39 61 OUTROS SERVIÇOS DE TERCEIROS - PESSOA JURÍDICA - OUTROS SERVIÇOS DE TERCEIROS, PESSOA JURÍDICA

Total de Suplementações: Transferências Fundo a Fundo de Recursos do SUS prov 25.530,00

4490.52 80 EQUIPAMENTOS E MATERIAL PERMANENTE - OUTROS MATERIAIS PERMANENTES



Estado da Paraíba

Poder Executivo

Prefeitura Municipal de São Jose do Sabugi

C.N.P.J.: 08.883.217/0001-07

Município de São José do Sabugi

Rua Francisco Vicente de Moraes

Decreto**DEZEMBRO/2022****10.000 FUNDO MUNICIPAL DE SAUDE**

10 301 3023 2029 Manutenção das Ações e Serviços Públicos de Saúde (CUSTEIO) - SUS

Total de Suplementações: Transferências Fundo a Fundo de Recursos do SUS prov: 14.046,00

10 301 3023 2030 MANUTENÇÃO DE OUTROS PROGRAMAS BASICOS DE SAUDE - SUS

3190.11 99 VENCIMENTOS E VANTAGENS FIXAS - PESSOAL CIVIL -
TODAS AS APLICAÇÕES

Total de Suplementações: Transferências Fundo a Fundo de Recursos do SUS prov: 8.970,00

3190.13 99 OBRIGAÇÕES PATRONAIS - TODAS AS APLICAÇÕES

Total de Suplementações: Transferências Fundo a Fundo de Recursos do SUS prov: 15.260,00

3390.30 19 MATERIAL DE CONSUMO - OUTROS MATERIAIS DE
CONSUMO

Total de Suplementações: Transferências Fundo a Fundo de Recursos do SUS prov: 17.084,00

3390.39 61 OUTROS SERVIÇOS DE TERCEIROS - PESSOA JURÍDICA -
OUTROS SERVIÇOS DE TERCEIROS, PESSOA JURÍDICA

Total de Suplementações: Transferências Fundo a Fundo de Recursos do SUS prov: 12.000,00

10 301 3003 2032 MANUTENÇÃO DA SECRETARIA DE SAUDE - FUS (OUTRAS DESPESAS)

3390.14 99 DIÁRIAS - CIVIL - TODAS AS APLICAÇÕES

Total de Suplementações: Recursos não Vinculados de Impostos - ASPS 820,00

3390.30 19 MATERIAL DE CONSUMO - OUTROS MATERIAIS DE
CONSUMO

Total de Suplementações: Recursos não Vinculados de Impostos - ASPS 300.220,00

3390.32 99 MATERIAL, BEM OU SERVIÇO PARA DISTRIBUIÇÃO
GRATUITA - TODAS AS APLICAÇÕES

Total de Suplementações: Recursos não Vinculados de Impostos - ASPS 9.000,00

3390.36 38 OUTROS SERVIÇOS DE TERCEIROS - PESSOA FÍSICA -
OUTROS SERVIÇOS DE PESSOA FÍSICA

Total de Suplementações: Recursos não Vinculados de Impostos - ASPS 81.500,00

3390.39 61 OUTROS SERVIÇOS DE TERCEIROS - PESSOA JURÍDICA -
OUTROS SERVIÇOS DE TERCEIROS, PESSOA JURÍDICA

Total de Suplementações: Recursos não Vinculados de Impostos - ASPS 277.507,00

3390.48 61 OUTROS AUXÍLIOS FINANCEIROS A PESSOAS FÍSICAS -
OUTROS SERVIÇOS DE TERCEIROS, PESSOA JURÍDICA

Total de Suplementações: Recursos não Vinculados de Impostos - ASPS 4.600,00

4490.52 80 EQUIPAMENTOS E MATERIAL PERMANENTE - OUTROS
MATERIAIS PERMANENTES

Total de Suplementações: Recursos não Vinculados de Impostos - ASPS 5.646,00

Total da Unidade: 812.888,00

11.000 FUNDO MUNICIPAL DE ASSISTENCIA SOCIAL



Estado da Paraíba

Poder Executivo

Prefeitura Municipal de São Jose do Sabugi

C.N.P.J.: 08.883.217/0001-07

Município de São José do Sabugi

Rua Francisco Vicente de Moraes

Decreto**DEZEMBRO/2022****11.000 FUNDO MUNICIPAL DE ASSISTENCIA SOCIAL**

08	243	3017	2035	MANUTENÇÃO DO CONSELHO TUTELAR		
	3190.11	99		VENCIMENTOS E VANTAGENS FIXAS - PESSOAL CIVIL - TODAS AS APLICAÇÕES		
Total de Suplementações: Recursos não Vinculados de Impostos						9.551,00
	3390.36	38		OUTROS SERVIÇOS DE TERCEIROS - PESSOA FÍSICA - OUTROS SERVIÇOS DE PESSOA FÍSICA		
Total de Suplementações: Recursos não Vinculados de Impostos						2.512,00
08	244	3003	2036	MANUT. DAS ATIV. DA SECRETARIA DE ASSISTÊNCIA SOCIAL		
	3390.14	99		DIÁRIAS - CIVIL - TODAS AS APLICAÇÕES		
Total de Suplementações: Recursos não Vinculados de Impostos						400,00
	3390.39	61		OUTROS SERVIÇOS DE TERCEIROS - PESSOA JURÍDICA - OUTROS SERVIÇOS DE TERCEIROS, PESSOA JURÍDICA		
Total de Suplementações: Recursos não Vinculados de Impostos						4.761,00
	3390.92	99		DESPESAS DE EXERCÍCIOS ANTERIORES - TODAS AS APLICAÇÕES		
Total de Suplementações: Recursos não Vinculados de Impostos						1.210,00
08	244	3003	2037	MANUT. DOS PROG.DE ASSIST. SOCIAL-REC.PRÓPRIOS		
	3190.11	99		VENCIMENTOS E VANTAGENS FIXAS - PESSOAL CIVIL - TODAS AS APLICAÇÕES		
Total de Suplementações: Recursos não Vinculados de Impostos						29.769,00
	3190.13	99		OBRIGAÇÕES PATRONAIS - TODAS AS APLICAÇÕES		
Total de Suplementações: Recursos não Vinculados de Impostos						3.954,00
	3390.30	19		MATERIAL DE CONSUMO - OUTROS MATERIAIS DE CONSUMO		
Total de Suplementações: Recursos não Vinculados de Impostos						67.148,00
	3390.32	99		MATERIAL, BEM OU SERVIÇO PARA DISTRIBUIÇÃO GRATUITA - TODAS AS APLICAÇÕES		
Total de Suplementações: Recursos não Vinculados de Impostos						23.063,00
	3390.39	61		OUTROS SERVIÇOS DE TERCEIROS - PESSOA JURÍDICA - OUTROS SERVIÇOS DE TERCEIROS, PESSOA JURÍDICA		
Total de Suplementações: Recursos não Vinculados de Impostos						29.442,00
08	243	3017	2040	MANUTENÇÃO DE OUTROS PROGRAMAS DO FNAS		
	3390.39	61		OUTROS SERVIÇOS DE TERCEIROS - PESSOA JURÍDICA - OUTROS SERVIÇOS DE TERCEIROS, PESSOA JURÍDICA		
Total de Suplementações: Transferência de Recursos do Fundo Nacional de Assistê						338,00
08	244	3018	2041	MANUTENÇÃO DO PROGRAMA DO CRAS - CASA DA FAMILIA		
	3190.04	99		CONTRATAÇÃO POR TEMPO DETERMINADO - TODAS AS APLICAÇÕES		



Estado da Paraíba

Poder Executivo

Prefeitura Municipal de São Jose do Sabugi

C.N.P.J.: 08.883.217/0001-07

Município de São José do Sabugi

Rua Francisco Vicente de Moraes

Decreto**DEZEMBRO/2022****11.000 FUNDO MUNICIPAL DE ASSISTENCIA SOCIAL****08 244 3018 2041 MANUTENÇÃO DO PROGRAMA DO CRAS - CASA DA FAMILIA**

Total de Suplementações: Transferência de Recursos do Fundo Nacional de Assistê 2.232,00

3190.13 99 OBRIGAÇÕES PATRONAIS - TODAS AS APLICAÇÕES

Total de Suplementações: Transferência de Recursos do Fundo Nacional de Assistê 3.573,00

08 244 3018 2042 Manutenção do CREAS

3190.04 99 CONTRATAÇÃO POR TEMPO DETERMINADO - TODAS AS APLICAÇÕES

Total de Suplementações: Transferência de Recursos do Fundo Nacional de Assistê 5.174,00

3190.13 99 OBRIGAÇÕES PATRONAIS - TODAS AS APLICAÇÕES

Total de Suplementações: Transferência de Recursos do Fundo Nacional de Assistê 1.543,00

3390.39 61 OUTROS SERVIÇOS DE TERCEIROS - PESSOA JURÍDICA - OUTROS SERVIÇOS DE TERCEIROS, PESSOA JURÍDICA

Total de Suplementações: Transferência de Recursos do Fundo Nacional de Assistê 132,00

Total da Unidade: 184.802,00

Suplementações: Transferência de Recursos do Fundo Nacional de Assistência Social - FNAS 1.117.245,00

Art. 2º - Constituem fontes de recursos para cobertura do presente crédito de que trata o artigo 1º deste Decreto, Anulação Parcial de dotações consignadas no Orçamento vigente, no valor de R\$ 1.117.245,00 (Um Milhão, Cento e Dezessete Mil, Duzentos e Quarenta e Cinco Reais), como abaixo especificado:

01.000 CÂMARA MUNICIPAL**01 031 3003 2001 MANUTENÇÃO DAS ATIVIDADES DA CÂMARA MUNICIPAL**

3190.11 99 VENCIMENTOS E VANTAGENS FIXAS - PESSOAL CIVIL - TODAS AS APLICAÇÕES

Total de Anulações: Recursos não Vinculados de Impostos 40.908,00

Total da Unidade: 40.908,00

02.000 GABINETE DO PREFEITO**04 122 3003 2002 MANUTENÇÃO DAS ATIVIDADES DO GABINETE DO PREFEITO**

3190.13 99 OBRIGAÇÕES PATRONAIS - TODAS AS APLICAÇÕES

Total de Anulações: Recursos não Vinculados de Impostos 2,58

3350.41 99 CONTRIBUIÇÕES - TODAS AS APLICAÇÕES

Total de Anulações: Recursos não Vinculados de Impostos 649,00

3350.43 99 SUBVENÇÕES SOCIAIS - TODAS AS APLICAÇÕES

Total de Anulações: Recursos não Vinculados de Impostos 5.659,00

3390.14 99 DIÁRIAS - CIVIL - TODAS AS APLICAÇÕES



Estado da Paraíba
Poder Executivo

Prefeitura Municipal de São Jose do Sabugi

C.N.P.J.: 08.883.217/0001-07

Município de São José do Sabugi

Rua Francisco Vicente de Moraes

Decreto

DEZEMBRO/2022

02.000 GABINETE DO PREFEITO

04 122 3003 2002 MANUTENÇÃO DAS ATIVIDADES DO GABINETE DO PREFEITO

Total de Anulações: Recursos não Vinculados de Impostos 4.594,00

3390.92 99 DESPESAS DE EXERCÍCIOS ANTERIORES - TODAS AS APLICAÇÕES

Total de Anulações: Recursos não Vinculados de Impostos 542,00

4490.52 80 EQUIPAMENTOS E MATERIAL PERMANENTE - OUTROS MATERIAIS PERMANENTES

Total de Anulações: Outros Recursos não Vinculados 290,00

08 244 3018 2003 Apoio e Assistencia aos municipes, instituições e eventos sociais comunitarios

3390.36 38 OUTROS SERVIÇOS DE TERCEIROS - PESSOA FÍSICA - OUTROS SERVIÇOS DE PESSOA FÍSICA

Total de Anulações: Recursos não Vinculados de Impostos 302,00

Total da Unidade: 12.038,58

03.000 SECRETARIA DE ADMINISTRAÇÃO, PLANEJAMENTO E CONTROLE

04 122 3003 2004 MANUT.DA SEC.DE ADMINISTRAÇÃO E FINANÇAS

3190.04 99 CONTRATAÇÃO POR TEMPO DETERMINADO - TODAS AS APLICAÇÕES

Total de Anulações: Recursos não Vinculados de Impostos 3.785,00

3190.13 99 OBRIGAÇÕES PATRONAIS - TODAS AS APLICAÇÕES

Total de Anulações: Recursos não Vinculados de Impostos 3.845,00

3390.39 61 OUTROS SERVIÇOS DE TERCEIROS - PESSOA JURÍDICA - OUTROS SERVIÇOS DE TERCEIROS, PESSOA JURÍDICA

Total de Anulações: Recursos da Contribuição de Intervenção no Domínio Econômico 4.781,00

04 124 3003 2007 Manutenção do setor de Controle Interno e Gestão

3190.11 99 VENCIMENTOS E VANTAGENS FIXAS - PESSOAL CIVIL - TODAS AS APLICAÇÕES

Total de Anulações: Recursos não Vinculados de Impostos 2.300,00

3190.13 99 OBRIGAÇÕES PATRONAIS - TODAS AS APLICAÇÕES

Total de Anulações: Recursos não Vinculados de Impostos 1.972,00

3390.36 38 OUTROS SERVIÇOS DE TERCEIROS - PESSOA FÍSICA - OUTROS SERVIÇOS DE PESSOA FÍSICA

Total de Anulações: Recursos não Vinculados de Impostos 2.858,00

3390.39 61 OUTROS SERVIÇOS DE TERCEIROS - PESSOA JURÍDICA - OUTROS SERVIÇOS DE TERCEIROS, PESSOA JURÍDICA

Total de Anulações: Recursos não Vinculados de Impostos 1.300,00

4490.52 80 EQUIPAMENTOS E MATERIAL PERMANENTE - OUTROS MATERIAIS PERMANENTES



Estado da Paraíba

Poder Executivo

Prefeitura Municipal de São José do Sabugi

C.N.P.J.: 08.883.217/0001-07

Município de São José do Sabugi

Rua Francisco Vicente de Moraes

Decreto**DEZEMBRO/2022****03.000 SECRETARIA DE ADMINISTRAÇÃO, PLANEJAMENTO E CONTROLE**

04 124 3003 2007 Manutenção do setor de Controle Interno e Gestão

Total de Anulações: Recursos não Vinculados de Impostos 333,00

Total da Unidade: 21.174,00

04.000 SECRETARIA DE MEIO AMBIENTE, AGRICULTURA E RECURSOS HIDRICOS

20 544 3005 1005 CONSTRUÇÃO E RECUPERAÇÃO DE POÇOS

4490.51 99 OBRAS E INSTALAÇÕES - TODAS AS APLICAÇÕES

Total de Anulações: Transferência da União Referente a Royalties do Petróleo e Gás 900,00

20 544 3005 1006 CONSTRUÇÃO E RECUPERAÇÃO DE CISTERNAS

4490.51 99 OBRAS E INSTALAÇÕES - TODAS AS APLICAÇÕES

Total de Anulações: Outros Recursos não Vinculados 256,00

20 544 3005 1010 CONSTRUÇÃO E RECUPERAÇÃO DE AÇUDES E BARRAGENS

4490.51 99 OBRAS E INSTALAÇÕES - TODAS AS APLICAÇÕES

Total de Anulações: Outras Transferências de Convênios ou Instrumentos Congêneros 251,00

20 606 3003 2008 MANUTENÇÃO DAS ATIVIDADES DA SECRETARIA DE AGRICULTURA

3190.13 99 OBRIGAÇÕES PATRONAIS - TODAS AS APLICAÇÕES

Total de Anulações: Recursos não Vinculados de Impostos 7.200,00

3390.92 99 DESPESAS DE EXERCÍCIOS ANTERIORES - TODAS AS APLICAÇÕES

Total de Anulações: Recursos não Vinculados de Impostos 5.755,00

20 606 3003 2009 MANUTENÇÃO DOS PROGRAMAS DE APOIO AO PEQUENO AGRICULTOR

3390.30 19 MATERIAL DE CONSUMO - OUTROS MATERIAIS DE CONSUMO

Total de Anulações: Recursos não Vinculados de Impostos 4.367,00

Total da Unidade: 18.729,00

05.000 SECRETARIA DE EDUCAÇÃO, CULTURA, ESPORTE E TURISMO

12 361 3007 1012 AQUISIÇÃO DE VEICULO P/TRANSPORTE ESCOLAR

4490.52 80 EQUIPAMENTOS E MATERIAL PERMANENTE - OUTROS MATERIAIS PERMANENTES

Total de Anulações: Transferências do Governo Federal referentes a Convênios e Ir 408,00

12 361 3008 1013 CONSTRUÇÃO, AMPLIAÇÃO E REFORMA DE ESC. DO ENS. FUNDAMENTAL

OUTROS SERVIÇOS DE TERCEIROS - PESSOA JURÍDICA -



Estado da Paraíba
Poder Executivo

Prefeitura Municipal de São Jose do Sabugi

C.N.P.J.: 08.883.217/0001-07

Município de São José do Sabugi

Rua Francisco Vicente de Moraes

Decreto

DEZEMBRO/2022

05.000 SECRETARIA DE EDUCAÇÃO, CULTURA, ESPORTE E TURISMO

12	361	3008	1013	CONSTRUÇÃO, AMPLIAÇÃO E REFORMA DE ESC. DO ENS. FUNDAMENTAL	
	3390.39	61		OUTROS SERVIÇOS DE TERCEIROS, PESSOA JURÍDICA	
Total de Anulações: Recursos não Vinculados de Impostos - MDE					22.418,00
27	812	3014	1016	CONSTRUÇÃO E REFORMA DE QUADRA DE ESPORTES	
	4490.51	99		OBRAS E INSTALAÇÕES - TODAS AS APLICAÇÕES	
Total de Anulações: Transferências do Governo Federal referentes a Convênios e It					816,00
27	812	3014	1017	CONSTRUÇÃO. RECUPERAÇÃO E AMPLIAÇÃO DE CAMPO DE FUTEBOL	
	3390.39	61		OUTROS SERVIÇOS DE TERCEIROS - PESSOA JURÍDICA - OUTROS SERVIÇOS DE TERCEIROS, PESSOA JURÍDICA	
Total de Anulações: Recursos não Vinculados de Impostos					6.393,00
	4490.51	99		OBRAS E INSTALAÇÕES - TODAS AS APLICAÇÕES	
Total de Anulações: Recursos não Vinculados de Impostos					560,00
12	361	3008	1018	CONSTRUÇÃO, AMPLIAÇÃO E REFORMA DO PREDIO DA SEC. DE EDUCAÇÃO -	
	4490.51	99		OBRAS E INSTALAÇÕES - TODAS AS APLICAÇÕES	
Total de Anulações: Recursos não Vinculados de Impostos - MDE					244,00
13	392	3013	1022	CONSTRUÇÃO DE CENTRO DE CULTURA	
	4490.51	99		OBRAS E INSTALAÇÕES - TODAS AS APLICAÇÕES	
Total de Anulações: Recursos não Vinculados de Impostos					577,00
12	361	3003	2011	MANUTENÇÃO DO FUNDEB (70%)	
	3190.04	99		CONTRATAÇÃO POR TEMPO DETERMINADO - TODAS AS APLICAÇÕES	
Total de Anulações: Transferências do FUNDEB - Impostos e Transferências de Irr					40.185,00
12	361	3008	2012	MANUTENÇÃO DO FUNDEB (30%) PESSOAL E ENCARGOS	
	3190.04	99		CONTRATAÇÃO POR TEMPO DETERMINADO - TODAS AS APLICAÇÕES	
Total de Anulações: Transferências do FUNDEB - Impostos e Transferências de Irr					12.120,00
	3190.11	99		VENCIMENTOS E VANTAGENS FIXAS - PESSOAL CIVIL - TODAS AS APLICAÇÕES	
Total de Anulações: Transferências do FUNDEB - Impostos e Transferências de Irr					97.000,00
	3190.13	99		OBRIGAÇÕES PATRONAIS - TODAS AS APLICAÇÕES	
Total de Anulações: Transferências do FUNDEB - Impostos e Transferências de Irr					9.500,00
12	361	3008	2013	MANUTENÇÃO DO FUNDEB (30%) OUTRAS DESPESAS	
OUTROS SERVIÇOS DE TERCEIROS - PESSOA FÍSICA -					



Estado da Paraíba
Poder Executivo

Prefeitura Municipal de São Jose do Sabugi

C.N.P.J.: 08.883.217/0001-07

Município de São José do Sabugi
Rua Francisco Vicente de Moraes

DEZEMBRO/2022

Decreto

05.000 SECRETARIA DE EDUCAÇÃO, CULTURA, ESPORTE E TURISMO

12	361	3008	2013	MANUTENÇÃO DO FUNDEB (30%) OUTRAS DESPESAS	
	3390.36	38		OUTROS SERVIÇOS DE PESSOA FÍSICA	
Total de Anulações: Transferências do FUNDEB - Impostos e Transferências de Irr					623,00
12	361	3003	2014	MANUTENÇÃO DO ENSINO FUNDAMENTAL - MDE (PESSOAL E ENCARGOS)	
	3190.13	99		OBRIGAÇÕES PATRONAIS - TODAS AS APLICAÇÕES	
Total de Anulações: Recursos não Vinculados de Impostos - MDE					11.900,00
12	361	3003	2015	MANUTENÇÃO DO ENSINO FUNDAMENTAL - MDE OUTRAS DESPESAS	
	3390.18	99		AUXÍLIO FINANCEIRO A ESTUDANTES - TODAS AS APLICAÇÕES	
Total de Anulações: Outros Recursos não Vinculados					3.191,00
	3390.31	99		PREMIAÇÕES CULTURAIS, ARTÍSTICAS, CIENTÍFICAS, DESPORTIVAS E OUTRAS - TODAS AS APLICAÇÕES	
Total de Anulações: Recursos não Vinculados de Impostos					2.191,00
	3390.48	99		OUTROS AUXÍLIOS FINANCEIROS A PESSOAS FÍSICAS - TODAS AS APLICAÇÕES	
Total de Anulações: Recursos não Vinculados de Impostos					34.151,00
	3390.92	99		DESPESAS DE EXERCÍCIOS ANTERIORES - TODAS AS APLICAÇÕES	
Total de Anulações: Recursos não Vinculados de Impostos					12.689,00
12	365	3003	2016	MANUTENÇÃO DE EDUCAÇÃO INFANTIL - PESSOAL E ENCARGOS/MDE	
	3190.11	99		VENCIMENTOS E VANTAGENS FIXAS - PESSOAL CIVIL - TODAS AS APLICAÇÕES	
Total de Anulações: Recursos não Vinculados de Impostos - MDE					5.261,00
	3190.13	99		OBRIGAÇÕES PATRONAIS - TODAS AS APLICAÇÕES	
Total de Anulações: Recursos não Vinculados de Impostos - MDE					654,00
12	365	3003	2017	MANUTENÇÃO DE EDUCAÇÃO INFANTIL - OUTRAS DESPESAS - MDE	
	3390.30	19		MATERIAL DE CONSUMO - OUTROS MATERIAIS DE CONSUMO	
Total de Anulações: Recursos não Vinculados de Impostos - MDE					7.743,00
	3390.32	99		MATERIAL, BEM OU SERVIÇO PARA DISTRIBUIÇÃO GRATUITA - TODAS AS APLICAÇÕES	
Total de Anulações: Recursos não Vinculados de Impostos					1.972,00
	3390.36	38		OUTROS SERVIÇOS DE TERCEIROS - PESSOA FÍSICA - OUTROS SERVIÇOS DE PESSOA FÍSICA	
Total de Anulações: Recursos não Vinculados de Impostos - MDE					64.000,00
	4490.52	80		EQUIPAMENTOS E MATERIAL PERMANENTE - OUTROS MATERIAIS PERMANENTES	



Estado da Paraíba
Poder Executivo

Prefeitura Municipal de São José do Sabugi

C.N.P.J.: 08.883.217/0001-07

Município de São José do Sabugi
Rua Francisco Vicente de Moraes

DEZEMBRO/2022

Decreto

05.000 SECRETARIA DE EDUCAÇÃO, CULTURA, ESPORTE E TURISMO

12	365	3003	2017	MANUTENÇÃO DE EDUCAÇÃO INFANTIL - OUTRAS DESPESAS - MDE	
				Total de Anulações: Recursos não Vinculados de Impostos - MDE	2.984,00
12	361	3009	2018	ATIVIDADES DO PROG. DE EDUCAÇÃO DE JOVENS E ADULTOS - MDE	
	3190.04	99		CONTRATAÇÃO POR TEMPO DETERMINADO - TODAS AS APLICAÇÕES	
				Total de Anulações: Recursos não Vinculados de Impostos - MDE	468,00
	3390.30	19		MATERIAL DE CONSUMO - OUTROS MATERIAIS DE CONSUMO	
				Total de Anulações: Recursos não Vinculados de Impostos - MDE	74,00
	3390.32	99		MATERIAL, BEM OU SERVIÇO PARA DISTRIBUIÇÃO GRATUITA - TODAS AS APLICAÇÕES	
				Total de Anulações: Recursos não Vinculados de Impostos	1.972,00
	3390.36	38		OUTROS SERVIÇOS DE TERCEIROS - PESSOA FÍSICA - OUTROS SERVIÇOS DE PESSOA FÍSICA	
				Total de Anulações: Recursos não Vinculados de Impostos - MDE	1.314,00
	3390.39	61		OUTROS SERVIÇOS DE TERCEIROS - PESSOA JURÍDICA - OUTROS SERVIÇOS DE TERCEIROS, PESSOA JURÍDICA	
				Total de Anulações: Recursos não Vinculados de Impostos - MDE	287,00
12	361	3010	2019	MANUTENÇÃO DE PROGRAMAS DO FNDE	
	3390.30	19		MATERIAL DE CONSUMO - OUTROS MATERIAIS DE CONSUMO	
				Total de Anulações: Outras Transferências de Recursos do FNDE	1.015,00
	3390.36	38		OUTROS SERVIÇOS DE TERCEIROS - PESSOA FÍSICA - OUTROS SERVIÇOS DE PESSOA FÍSICA	
				Total de Anulações: Outras Transferências de Recursos do FNDE	2.128,00
	3390.93	99		INDENIZAÇÕES E RESTITUIÇÕES - TODAS AS APLICAÇÕES	
				Total de Anulações: Outras Transferências de Recursos do FNDE	26,00
	4490.52	80		EQUIPAMENTOS E MATERIAL PERMANENTE - OUTROS MATERIAIS PERMANENTES	
				Total de Anulações: Outras Transferências de Recursos do FNDE	2.481,00
13	392	3013	2020	MANUTENÇÃO DAS ATIVIDADES CULTURAIS	
	3190.04	99		CONTRATAÇÃO POR TEMPO DETERMINADO - TODAS AS APLICAÇÕES	
				Total de Anulações: Recursos não Vinculados de Impostos	2.552,00
	4490.52	80		EQUIPAMENTOS E MATERIAL PERMANENTE - OUTROS MATERIAIS PERMANENTES	
				Total de Anulações: Recursos não Vinculados de Impostos	4.252,00
27	812	3014	2021	MANUTENÇÃO DAS ATIVIDADES DESPORTIVAS DO MUNICÍPIO	



Estado da Paraíba

Poder Executivo

Prefeitura Municipal de São Jose do Sabugi

C.N.P.J.: 08.883.217/0001-07

Município de São José do Sabugi

Rua Francisco Vicente de Moraes

Decreto**DEZEMBRO/2022****05.000 SECRETARIA DE EDUCAÇÃO, CULTURA, ESPORTE E TURISMO**

27	812	3014	2021	MANUTENÇÃO DAS ATIVIDADES DESPORTIVAS DO MUNICIPIO		
	3190.04	99		CONTRATAÇÃO POR TEMPO DETERMINADO - TODAS AS APLICAÇÕES		
Total de Anulações: Recursos não Vinculados de Impostos						1.972,00
	3390.30	19		MATERIAL DE CONSUMO - OUTROS MATERIAIS DE CONSUMO		
Total de Anulações: Recursos não Vinculados de Impostos						0,53
	3390.32	99		MATERIAL, BEM OU SERVIÇO PARA DISTRIBUIÇÃO GRATUITA - TODAS AS APLICAÇÕES		
Total de Anulações: Recursos não Vinculados de Impostos						1.128,00
	3390.36	38		OUTROS SERVIÇOS DE TERCEIROS - PESSOA FÍSICA - OUTROS SERVIÇOS DE PESSOA FÍSICA		
Total de Anulações: Recursos não Vinculados de Impostos						1.360,00
	3390.39	61		OUTROS SERVIÇOS DE TERCEIROS - PESSOA JURÍDICA - OUTROS SERVIÇOS DE TERCEIROS, PESSOA JURÍDICA		
Total de Anulações: Recursos não Vinculados de Impostos						5.718,00
	4490.52	80		EQUIPAMENTOS E MATERIAL PERMANENTE - OUTROS MATERIAIS PERMANENTES		
Total de Anulações: Recursos não Vinculados de Impostos						2.128,00
12	361	3007	2022	MANUTENÇÃO DAS ATIV. DO TRANSPORTE ESCOLAR / MDE / ESTADO		
	3390.30	19		MATERIAL DE CONSUMO - OUTROS MATERIAIS DE CONSUMO		
Total de Anulações: Transferências do Governo Federal referentes a Convênios e Ir						4.104,00
	3390.36	38		OUTROS SERVIÇOS DE TERCEIROS - PESSOA FÍSICA - OUTROS SERVIÇOS DE PESSOA FÍSICA		
Total de Anulações: Recursos não Vinculados de Impostos - MDE						21.000,00
Total de Anulações: Transferências do Estado referentes a Convênios e Instrumentc						1.000,00
	3390.39	61		OUTROS SERVIÇOS DE TERCEIROS - PESSOA JURÍDICA - OUTROS SERVIÇOS DE TERCEIROS, PESSOA JURÍDICA		
Total de Anulações: Recursos não Vinculados de Impostos - MDE						9.208,00
12	361	3007	2023	MANUTENÇÃO DAS ATIV. DO TRANSPORTE ESCOLAR / PNATE		
	3390.39	61		OUTROS SERVIÇOS DE TERCEIROS - PESSOA JURÍDICA - OUTROS SERVIÇOS DE TERCEIROS, PESSOA JURÍDICA		
Total de Anulações: Transferências de Recursos do FNDE Referentes ao Programa						5.573,00
12	361	3008	2024	ATIVIDADES DO SALARIO EDUCAÇÃO - QSE		
	3390.30	19		MATERIAL DE CONSUMO - OUTROS MATERIAIS DE CONSUMO		
Total de Anulações: Transferência do Salário - Educação						2.837,00
	3390.36	38		OUTROS SERVIÇOS DE TERCEIROS - PESSOA FÍSICA - OUTROS SERVIÇOS DE PESSOA FÍSICA		



Estado da Paraíba

Poder Executivo

Prefeitura Municipal de São Jose do Sabugi

C.N.P.J.: 08.883.217/0001-07

Município de São José do Sabugi

Rua Francisco Vicente de Moraes

Decreto**DEZEMBRO/2022****05.000 SECRETARIA DE EDUCAÇÃO, CULTURA, ESPORTE E TURISMO**

12 361 3008 2024 ATIVIDADES DO SALARIO EDUCAÇÃO - QSE

Total de Anulações: Transferência do Salário - Educação 7.760,00

3390.39 61 OUTROS SERVIÇOS DE TERCEIROS - PESSOA JURÍDICA -
OUTROS SERVIÇOS DE TERCEIROS, PESSOA JURÍDICA

Total de Anulações: Transferência do Salário - Educação 7.489,00

12 361 3003 2026 MANUTENÇÃO DA SECRETARIA DE EDUCAÇÃO

3390.36 38 OUTROS SERVIÇOS DE TERCEIROS - PESSOA FÍSICA -
OUTROS SERVIÇOS DE PESSOA FÍSICA

Total de Anulações: Recursos não Vinculados de Impostos - MDE 92.990,00

3390.39 61 OUTROS SERVIÇOS DE TERCEIROS - PESSOA JURÍDICA -
OUTROS SERVIÇOS DE TERCEIROS, PESSOA JURÍDICA

Total de Anulações: Recursos não Vinculados de Impostos - MDE 3.111,07

3390.93 99 INDENIZAÇÕES E RESTITUIÇÕES - TODAS AS APLICAÇÕES

Total de Anulações: Outras Transferências de Recursos do FNDE 7.372,00

12 361 3007 2045 MANUTENÇÃO DAS ATIV. DO PDDE/FNDE

4490.52 80 EQUIPAMENTOS E MATERIAL PERMANENTE - OUTROS
MATERIAIS PERMANENTES

Total de Anulações: Transferências de Recursos do FNDE referentes ao Programa I 5.199,00

Total da Unidade: 534.098,60

06.000 SECRETARIA DE FINANÇAS

28 846 3004 1003 AMORTIZAÇÃO DA DÍVIDA COM OUTRAS ENTIDADES

4690.71 99 PRINCIPAL DA DÍVIDA CONTRATUAL RESGATADO -
TODAS AS APLICAÇÕES

Total de Anulações: Recursos não Vinculados de Impostos 8.992,00

11 331 3003 2005 CONTRIBUIÇÕES PARA O PASEP

3390.47 99 OBRIGAÇÕES TRIBUTÁRIAS E CONTRIBUTIVAS - TODAS
AS APLICAÇÕES

Total de Anulações: Outros Recursos não Vinculados 15.000,00

04 123 3003 2047 MANUTENÇÃO DA SECRETARIA DE FINANÇAS

3190.11 99 VENCIMENTOS E VANTAGENS FIXAS - PESSOAL CIVIL -
TODAS AS APLICAÇÕES

Total de Anulações: Recursos não Vinculados de Impostos 10.000,00

3390.14 99 DIÁRIAS - CIVIL - TODAS AS APLICAÇÕES

Total de Anulações: Recursos não Vinculados de Impostos 8.400,00

3390.39 61 OUTROS SERVIÇOS DE TERCEIROS - PESSOA JURÍDICA -



Estado da Paraíba
Poder Executivo

Prefeitura Municipal de São Jose do Sabugi

C.N.P.J.: 08.883.217/0001-07

Município de São José do Sabugi

Rua Francisco Vicente de Moraes

Decreto

DEZEMBRO/2022

06.000 SECRETARIA DE FINANÇAS

04 123 3003 2047 MANUTENÇÃO DA SECRETARIA DE FINANÇAS

OUTROS SERVIÇOS DE TERCEIROS, PESSOA JURÍDICA

Total de Anulações: Recursos não Vinculados de Impostos 1.000,00

Total da Unidade: 43.392,00

08.000 SECRETARIA DE INFRA - ESTRUTURA

14 451 3019 1025 CONSTRUÇÃO E REFORMA DE PRAÇAS

4490.51 99 OBRAS E INSTALAÇÕES - TODAS AS APLICAÇÕES

Total de Anulações: Outras Transferências de Convênios ou Instrumentos Congêneros 595,00

15 451 3019 1026 AQUISIÇÃO DE IMÓVEL

4490.61 30 AQUISIÇÃO DE IMÓVEIS - MANUTENÇÃO E
CONSERVAÇÃO DE BENS IMOVEIS

Total de Anulações: Recursos não Vinculados de Impostos 1.054,00

16 482 3019 1027 CONSTRUÇÃO, AMPLIAÇÃO E REFORMA DE CASAS POPULARES-Z. URBANA

4490.51 99 OBRAS E INSTALAÇÕES - TODAS AS APLICAÇÕES

Total de Anulações: Outras Transferências de Convênios ou Instrumentos Congêneros 300,00

17 512 3019 1035 AMPLIAÇÃO DO SISTEMA DE ABASTECIMENTO D'AGUA - Z. URBANA

4490.51 99 OBRAS E INSTALAÇÕES - TODAS AS APLICAÇÕES

Total de Anulações: Recursos não Vinculados de Impostos 14.069,00

15 451 3019 1036 AQUISIÇÃO DE EQUIPAMENTOS DIVERSOS

4490.52 80 EQUIPAMENTOS E MATERIAL PERMANENTE - OUTROS
MATERIAIS PERMANENTES

Total de Anulações: Recursos não Vinculados de Impostos 2.279,00

15 542 3003 2027 MANUTENÇÃO DAS ATIVIDADES DA SECRETARIA DE INFRA-ESTRUTURA

3190.13 99 OBRIGAÇÕES PATRONAIS - TODAS AS APLICAÇÕES

Total de Anulações: Recursos não Vinculados de Impostos 21.000,00

3190.91 99 SENTENÇAS JUDICIAIS - TODAS AS APLICAÇÕES

Total de Anulações: Recursos não Vinculados de Impostos 2.967,00

3390.14 99 DIÁRIAS - CIVIL - TODAS AS APLICAÇÕES

Total de Anulações: Recursos não Vinculados de Impostos 259,00

3390.30 19 MATERIAL DE CONSUMO - OUTROS MATERIAIS DE
CONSUMO

Total de Anulações: Recursos não Vinculados de Impostos 2.810,58



Estado da Paraíba
Poder Executivo

Prefeitura Municipal de São Jose do Sabugi

C.N.P.J.: 08.883.217/0001-07

Município de São José do Sabugi

Rua Francisco Vicente de Moraes

Decreto

DEZEMBRO/2022

08.000 SECRETARIA DE INFRA - ESTRUTURA

15	542	3003	2027	MANUTENÇÃO DAS ATIVIDADES DA SECRETARIA DE INFRA-ESTRUTURA	
	3390.39	61		OUTROS SERVIÇOS DE TERCEIROS - PESSOA JURÍDICA - OUTROS SERVIÇOS DE TERCEIROS, PESSOA JURÍDICA	
Total de Anulações: Outros Recursos não Vinculados					20.000,00
					Total da Unidade: 65.333,58

09.000 SECRETARIA MUNICIPAL DA MULHER

04	122	3003	2028	Manutenção da Secretaria da Mulher	
	3190.13	99		OBRIGAÇÕES PATRONAIS - TODAS AS APLICAÇÕES	
Total de Anulações: Recursos não Vinculados de Impostos					3.021,00
	3390.30	19		MATERIAL DE CONSUMO - OUTROS MATERIAIS DE CONSUMO	
Total de Anulações: Recursos não Vinculados de Impostos					1.324,50
					Total da Unidade: 4.345,50

10.000 FUNDO MUNICIPAL DE SAUDE

10	301	3015	1041	REFORMA E AMPLIAÇÃO DE UNIDADE DE SAUDE - SUS	
	3390.30	19		MATERIAL DE CONSUMO - OUTROS MATERIAIS DE CONSUMO	
Total de Anulações: Recursos não Vinculados de Impostos - ASPS					170,00
	3390.36	38		OUTROS SERVIÇOS DE TERCEIROS - PESSOA FÍSICA - OUTROS SERVIÇOS DE PESSOA FÍSICA	
Total de Anulações: Recursos não Vinculados de Impostos - ASPS					109,00
10	301	3015	1042	AQUISIÇÃO DE UNIDADE MOVEL DE SAUDE - SUS	
	4490.52	80		EQUIPAMENTOS E MATERIAL PERMANENTE - OUTROS MATERIAIS PERMANENTES	
Total de Anulações: Recursos não Vinculados de Impostos - ASPS					12,00
Total de Anulações: Transferências Fundo a Fundo de Recursos do SUS provenient					331,00
10	812	3014	1045	CONSTRUÇÃO DA ACADEMIA DA SAUDE	
	4490.51	99		OBRAS E INSTALAÇÕES - TODAS AS APLICAÇÕES	
Total de Anulações: Recursos não Vinculados de Impostos - ASPS					36,00
10	301	3023	2029	Manutenção das Ações e Serviços Públicos de Saúde (CUSTEIO) - SUS	
	3190.04	99		CONTRATAÇÃO POR TEMPO DETERMINADO - TODAS AS APLICAÇÕES	
Total de Anulações: Transferências Fundo a Fundo de Recursos do SUS provenient					32.697,00
	3190.11	99		VENCIMENTOS E VANTAGENS FIXAS - PESSOAL CIVIL -	



Estado da Paraíba

Poder Executivo

Prefeitura Municipal de São Jose do Sabugi

C.N.P.J.: 08.883.217/0001-07

Município de São José do Sabugi

Rua Francisco Vicente de Moraes

Decreto**DEZEMBRO/2022****10.000 FUNDO MUNICIPAL DE SAUDE**

10	301	3023	2029	Manutenção das Ações e Serviços Públicos de Saúde (CUSTEIO) - SUS		
TODAS AS APLICAÇÕES						
Total de Anulações: Transferências Fundo a Fundo de Recursos do SUS proveniente						19.909,39
	3190.13	99		OBRIGAÇÕES PATRONAIS - TODAS AS APLICAÇÕES		
Total de Anulações: Transferências Fundo a Fundo de Recursos do SUS proveniente						829,00
	3390.30	19		MATERIAL DE CONSUMO - OUTROS MATERIAIS DE CONSUMO		
Total de Anulações: Transferências Fundo a Fundo de Recursos do SUS proveniente						13.774,51
	3390.92	99		DESPESAS DE EXERCÍCIOS ANTERIORES - TODAS AS APLICAÇÕES		
Total de Anulações: Transferências Fundo a Fundo de Recursos do SUS proveniente						361,45
	4490.52	80		EQUIPAMENTOS E MATERIAL PERMANENTE - OUTROS MATERIAIS PERMANENTES		
Total de Anulações: Transferências Fundo a Fundo de Recursos do SUS proveniente						5.602,35
10	301	3023	2030	MANUTENÇÃO DE OUTROS PROGRAMAS BASICOS DE SAUDE - SUS		
	4490.52	80		EQUIPAMENTOS E MATERIAL PERMANENTE - OUTROS MATERIAIS PERMANENTES		
Total de Anulações: Transferências Fundo a Fundo de Recursos do SUS proveniente						42,00
10	301	3003	2031	MANUTENÇÃO DA SECRETARIA DE SAUDE - FUS - PESSOAL E ENCARGOS		
	3190.04	99		CONTRATAÇÃO POR TEMPO DETERMINADO - TODAS AS APLICAÇÕES		
Total de Anulações: Recursos não Vinculados de Impostos - ASPS						31.423,00
	3190.11	99		VENCIMENTOS E VANTAGENS FIXAS - PESSOAL CIVIL - TODAS AS APLICAÇÕES		
Total de Anulações: Recursos não Vinculados de Impostos - ASPS						35.444,76
	3190.13	99		OBRIGAÇÕES PATRONAIS - TODAS AS APLICAÇÕES		
Total de Anulações: Recursos não Vinculados de Impostos - ASPS						41.533,14
Total da Unidade:						182.274,60

11.000 FUNDO MUNICIPAL DE ASSISTENCIA SOCIAL

08	244	3018	1047	CONSTRUÇÃO DE CRAS		
	4490.51	99		OBRAS E INSTALAÇÕES - TODAS AS APLICAÇÕES		
Total de Anulações: Recursos não Vinculados de Impostos						121,00
08	244	3018	1048	RECUPERAÇÃO DO CENTRO DE GERAÇÃO E RENDA		
	4490.51	99		OBRAS E INSTALAÇÕES - TODAS AS APLICAÇÕES		
Total de Anulações: Recursos não Vinculados de Impostos						67,00



Estado da Paraíba
Poder Executivo

Prefeitura Municipal de São José do Sabugi

C.N.P.J.: 08.883.217/0001-07

Município de São José do Sabugi
Rua Francisco Vicente de Moraes

DEZEMBRO/2022

Decreto

11.000 FUNDO MUNICIPAL DE ASSISTENCIA SOCIAL

08	244	3019	1049	CONST., APM. E REF. DE CENTRO DE REFER. DE ASSIST. SOCIAL	
	4490.51	99		OBRAS E INSTALAÇÕES - TODAS AS APLICAÇÕES	
Total de Anulações: Recursos não Vinculados de Impostos					67,00
08	243	3017	2035	MANUTENÇÃO DO CONSELHO TUTELAR	
	3190.11	99		VENCIMENTOS E VANTAGENS FIXAS - PESSOAL CIVIL - TODAS AS APLICAÇÕES	
Total de Anulações: Recursos não Vinculados de Impostos					1,36
	3190.13	99		OBRIGAÇÕES PATRONAIS - TODAS AS APLICAÇÕES	
Total de Anulações: Recursos não Vinculados de Impostos					823,00
	3390.30	19		MATERIAL DE CONSUMO - OUTROS MATERIAIS DE CONSUMO	
Total de Anulações: Recursos não Vinculados de Impostos					408,54
	3390.36	38		OUTROS SERVIÇOS DE TERCEIROS - PESSOA FÍSICA - OUTROS SERVIÇOS DE PESSOA FÍSICA	
Total de Anulações: Recursos não Vinculados de Impostos					1,00
	4490.52	80		EQUIPAMENTOS E MATERIAL PERMANENTE - OUTROS MATERIAIS PERMANENTES	
Total de Anulações: Recursos não Vinculados de Impostos					33,00
08	244	3003	2036	MANUT. DAS ATIV. DA SECRETARIA DE ASSISTÊNCIA SOCIAL	
	3190.04	99		CONTRATAÇÃO POR TEMPO DETERMINADO - TODAS AS APLICAÇÕES	
Total de Anulações: Recursos não Vinculados de Impostos					2.948,00
	3190.11	99		VENCIMENTOS E VANTAGENS FIXAS - PESSOAL CIVIL - TODAS AS APLICAÇÕES	
Total de Anulações: Recursos não Vinculados de Impostos					780,00
	3190.91	99		SENTENÇAS JUDICIAIS - TODAS AS APLICAÇÕES	
Total de Anulações: Recursos não Vinculados de Impostos					421,00
	3390.30	19		MATERIAL DE CONSUMO - OUTROS MATERIAIS DE CONSUMO	
Total de Anulações: Recursos não Vinculados de Impostos					929,00
	4490.52	80		EQUIPAMENTOS E MATERIAL PERMANENTE - OUTROS MATERIAIS PERMANENTES	
Total de Anulações: Recursos não Vinculados de Impostos					20,00
08	244	3003	2037	MANUT. DOS PROG.DE ASSIST. SOCIAL-REC.PRÓPRIOS	
	3390.36	38		OUTROS SERVIÇOS DE TERCEIROS - PESSOA FÍSICA - OUTROS SERVIÇOS DE PESSOA FÍSICA	
Total de Anulações: Recursos não Vinculados de Impostos					5.299,60
	3390.39	61		OUTROS SERVIÇOS DE TERCEIROS - PESSOA JURÍDICA - OUTROS SERVIÇOS DE TERCEIROS, PESSOA JURÍDICA	



Estado da Paraíba
Poder Executivo

Prefeitura Municipal de São José do Sabugi

C.N.P.J.: 08.883.217/0001-07

Município de São José do Sabugi

Rua Francisco Vicente de Moraes

Decreto

DEZEMBRO/2022

11.000 FUNDO MUNICIPAL DE ASSISTENCIA SOCIAL

08 244 3003 2037 MANUT. DOS PROG.DE ASSIST. SOCIAL-REC.PRÓPRIOS

Total de Anulações: Recursos não Vinculados de Impostos 12,07

08 244 3018 2038 MANUTENÇÃO DO CENTRO DE GERAÇÃO E RENDA

3190.04 99 CONTRATAÇÃO POR TEMPO DETERMINADO - TODAS AS APLICAÇÕES

Total de Anulações: Recursos não Vinculados de Impostos 81,00

3390.36 38 OUTROS SERVIÇOS DE TERCEIROS - PESSOA FÍSICA - OUTROS SERVIÇOS DE PESSOA FÍSICA

Total de Anulações: Recursos não Vinculados de Impostos 252,00

3390.39 61 OUTROS SERVIÇOS DE TERCEIROS - PESSOA JURÍDICA - OUTROS SERVIÇOS DE TERCEIROS, PESSOA JURÍDICA

Total de Anulações: Recursos não Vinculados de Impostos 132,00

08 244 3018 2039 MANUTENÇÃO DO FUNDO MUNICIPAL DE ASSISTENCIA SOCIAL

3190.11 99 VENCIMENTOS E VANTAGENS FIXAS - PESSOAL CIVIL - TODAS AS APLICAÇÕES

Total de Anulações: Recursos não Vinculados de Impostos 20.251,00

3390.30 19 MATERIAL DE CONSUMO - OUTROS MATERIAIS DE CONSUMO

Total de Anulações: Recursos não Vinculados de Impostos 106,00

3390.39 61 OUTROS SERVIÇOS DE TERCEIROS - PESSOA JURÍDICA - OUTROS SERVIÇOS DE TERCEIROS, PESSOA JURÍDICA

Total de Anulações: Recursos não Vinculados de Impostos 834,00

08 243 3017 2040 MANUTENÇÃO DE OUTROS PROGRAMAS DO FNAS

3190.04 99 CONTRATAÇÃO POR TEMPO DETERMINADO - TODAS AS APLICAÇÕES

Total de Anulações: Transferência de Recursos do Fundo Nacional de Assistência 69,00

3190.13 99 OBRIGAÇÕES PATRONAIS - TODAS AS APLICAÇÕES

Total de Anulações: Transferência de Recursos do Fundo Nacional de Assistência 845,00

3390.30 19 MATERIAL DE CONSUMO - OUTROS MATERIAIS DE CONSUMO

Total de Anulações: Transferência de Recursos do Fundo Nacional de Assistência 11,57

3390.36 38 OUTROS SERVIÇOS DE TERCEIROS - PESSOA FÍSICA - OUTROS SERVIÇOS DE PESSOA FÍSICA

Total de Anulações: Transferência de Recursos do Fundo Nacional de Assistência 3.631,00

08 244 3018 2041 MANUTENÇÃO DO PROGRAMA DO CRAS - CASA DA FAMILIA

3190.11 99 VENCIMENTOS E VANTAGENS FIXAS - PESSOAL CIVIL - TODAS AS APLICAÇÕES

Total de Anulações: Transferência de Recursos do Fundo Nacional de Assistência 1.183,00



Estado da Paraíba

Poder Executivo

Prefeitura Municipal de São Jose do Sabugi

C.N.P.J.: 08.883.217/0001-07

Município de São José do Sabugi

Rua Francisco Vicente de Moraes

Decreto**DEZEMBRO/2022****11.000 FUNDO MUNICIPAL DE ASSISTENCIA SOCIAL****08 244 3018 2041 MANUTENÇÃO DO PROGRAMA DO CRAS - CASA DA FAMILIA**3390.39 61 OUTROS SERVIÇOS DE TERCEIROS - PESSOA JURÍDICA -
OUTROS SERVIÇOS DE TERCEIROS, PESSOA JURÍDICA

Total de Anulações: Transferência de Recursos do Fundo Nacional de Assistência § 21.389,00

3390.48 99 OUTROS AUXÍLIOS FINANCEIROS A PESSOAS FÍSICAS -
TODAS AS APLICAÇÕES

Total de Anulações: Transferência de Recursos do Fundo Nacional de Assistência § 6.859,00

08 244 3018 2042 Manutenção do CREAS3190.11 99 VENCIMENTOS E VANTAGENS FIXAS - PESSOAL CIVIL -
TODAS AS APLICAÇÕES

Total de Anulações: Transferência de Recursos do Fundo Nacional de Assistência § 18.479,00

3390.36 38 OUTROS SERVIÇOS DE TERCEIROS - PESSOA FÍSICA -
OUTROS SERVIÇOS DE PESSOA FÍSICA

Total de Anulações: Transferência de Recursos do Fundo Nacional de Assistência § 73,00

4490.52 80 EQUIPAMENTOS E MATERIAL PERMANENTE - OUTROS
MATERIAIS PERMANENTES

Total de Anulações: Transferência de Recursos do Fundo Nacional de Assistência § 75,00

Total da Unidade: 86.202,14

13.000 SECRETARIA MUNICIPAL DE TRANSPORTE E ESTRADAS**26 782 3005 1050 CONSTRUÇÃO E RECUPERAÇÃO DE ESTRADAS VICINAIS**3390.36 38 OUTROS SERVIÇOS DE TERCEIROS - PESSOA FÍSICA -
OUTROS SERVIÇOS DE PESSOA FÍSICA

Total de Anulações: Recursos não Vinculados de Impostos 1.595,00

4490.51 99 OBRAS E INSTALAÇÕES - TODAS AS APLICAÇÕES

Total de Anulações: Recursos não Vinculados de Impostos 64.098,00

26 782 3003 2043 MANUTENÇÃO DA SECRETARIA DE TRANSPORTE E ESTRADAS

3190.13 99 OBRIGAÇÕES PATRONAIS - TODAS AS APLICAÇÕES

Total de Anulações: Recursos não Vinculados de Impostos 14.208,00

3390.30 19 MATERIAL DE CONSUMO - OUTROS MATERIAIS DE
CONSUMO

Total de Anulações: Recursos não Vinculados de Impostos 21.528,00

4490.52 80 EQUIPAMENTOS E MATERIAL PERMANENTE - OUTROS
MATERIAIS PERMANENTES

Total de Anulações: Recursos não Vinculados de Impostos 7.320,00

Total da Unidade: 108.749,00

Total de Anulações: Recursos não Vinculados de Impostos 1.117.245,00



Estado da Paraíba

Poder Executivo

Prefeitura Municipal de São José do Sabugi

C.N.P.J.: 08.883.217/0001-07

Município de São José do Sabugi

Rua Francisco Vicente de Moraes

DEZEMBRO/2022

Decreto

Art. 3º - Este Decreto entra em vigor nesta data.

Art. 4º - Revogando-se as disposições em contrário.

Município de São José do Sabugi em, 01 de Dezembro de 2022.

JOAO DOMICIANO DANTAS SEGUNDO
Prefeito



Estado da Paraíba

Poder Executivo

Prefeitura Municipal de São Jose do Sabugi

C.N.P.J.: 08.883.217/0001-07

Município de São José do Sabugi

Rua Francisco Vicente de Moraes

DEZEMBRO/2022**Decreto**

Decreto nº 00132022

Em, 01 de Dezembro de 2022.

**DISPÕE SOBRE A ABERTURA DE UM CRÉDITO
ADICIONAL SUPLEMENTAR, E DÁ OUTRAS
PROVIDÊNCIAS**

O PREFEITO CONSTITUCIONAL DO MUNICÍPIO DE SÃO JOSÉ DO SABUGI, no uso de suas atribuições legais e de conformidade com o que dispõe a Lei nº 00613/2021, de 25 de Novembro de 2021.

Art. 1º - Abre Crédito Adicional Suplementar na quantia de R\$ 2.106.542,34 (Dois Milhões, Cento e Seis Mil, Quinhentos e Quarenta e Dois Reais e Trinta e Quatro Centavos) destinado ao reforço de dotações no Orçamento vigente, conforme discriminação abaixo:

02.000 GABINETE DO PREFEITO

04	122	3003	2002	MANUTENÇÃO DAS ATIVIDADES DO GABINETE DO PREFEITO		
	3190.11		99	VENCIMENTOS E VANTAGENS FIXAS - PESSOAL CIVIL - TODAS AS APLICAÇÕES		
Total de Suplementações: Recursos não Vinculados de Impostos						31.850,00
	3390.30		19	MATERIAL DE CONSUMO - OUTROS MATERIAIS DE CONSUMO		
Total de Suplementações: Recursos não Vinculados de Impostos						4.929,00
	3390.39		61	OUTROS SERVIÇOS DE TERCEIROS - PESSOA JURÍDICA - OUTROS SERVIÇOS DE TERCEIROS, PESSOA JURÍDICA		
Total de Suplementações: Recursos não Vinculados de Impostos						31.075,00
08	244	3018	2003	Apoio e Assistencia aos municipes, instituições e eventos sociais comunitarios		
	3390.32		99	MATERIAL, BEM OU SERVIÇO PARA DISTRIBUIÇÃO GRATUITA - TODAS AS APLICAÇÕES		
Total de Suplementações: Recursos não Vinculados de Impostos						3.035,00
	3390.48		99	OUTROS AUXÍLIOS FINANCEIROS A PESSOAS FÍSICAS - TODAS AS APLICAÇÕES		
Total de Suplementações: Recursos não Vinculados de Impostos						9.900,00
Total da Unidade:						80.789,00

03.000 SECRETARIA DE ADMINISTRAÇÃO, PLANEJAMENTO E CONTROLE

04	122	3003	2004	MANUT.DA SEC.DE ADMINISTRAÇÃO E FINANÇAS		
	3190.11		99	VENCIMENTOS E VANTAGENS FIXAS - PESSOAL CIVIL - TODAS AS APLICAÇÕES		
Total de Suplementações: Recursos não Vinculados de Impostos						80.073,00



Estado da Paraíba
Poder Executivo

Prefeitura Municipal de São José do Sabugi

C.N.P.J.: 08.883.217/0001-07

Município de São José do Sabugi

Rua Francisco Vicente de Moraes

Decreto

DEZEMBRO/2022

03.000 SECRETARIA DE ADMINISTRAÇÃO, PLANEJAMENTO E CONTROLE

04 122 3003 2004 MANUT.DA SEC.DE ADMINISTRAÇÃO E FINANÇAS

3390.30 19 MATERIAL DE CONSUMO - OUTROS MATERIAIS DE CONSUMO

Total de Suplementações: Recursos não Vinculados de Impostos 45.868,00

3390.36 38 OUTROS SERVIÇOS DE TERCEIROS - PESSOA FÍSICA - OUTROS SERVIÇOS DE PESSOA FÍSICA

Total de Suplementações: Recursos não Vinculados de Impostos 32.237,00

3390.39 61 OUTROS SERVIÇOS DE TERCEIROS - PESSOA JURÍDICA - OUTROS SERVIÇOS DE TERCEIROS, PESSOA JURÍDICA

Total de Suplementações: Recursos não Vinculados de Impostos 53.362,00

Total da Unidade: 211.540,00

04.000 SECRETARIA DE MEIO AMBIENTE, AGRICULTURA E RECURSOS HIDRICOS

20 606 3003 2008 MANUTENÇÃO DAS ATIVIDADES DA SECRETARIA DE AGRICULTURA

3190.11 99 VENCIMENTOS E VANTAGENS FIXAS - PESSOAL CIVIL - TODAS AS APLICAÇÕES

Total de Suplementações: Recursos não Vinculados de Impostos 16.242,00

3390.30 19 MATERIAL DE CONSUMO - OUTROS MATERIAIS DE CONSUMO

Total de Suplementações: Recursos não Vinculados de Impostos 74.181,00

3390.36 38 OUTROS SERVIÇOS DE TERCEIROS - PESSOA FÍSICA - OUTROS SERVIÇOS DE PESSOA FÍSICA

Total de Suplementações: Recursos não Vinculados de Impostos 17.630,00

3390.39 61 OUTROS SERVIÇOS DE TERCEIROS - PESSOA JURÍDICA - OUTROS SERVIÇOS DE TERCEIROS, PESSOA JURÍDICA

Total de Suplementações: Recursos não Vinculados de Impostos 6.200,00

4490.52 80 EQUIPAMENTOS E MATERIAL PERMANENTE - OUTROS MATERIAIS PERMANENTES

Total de Suplementações: Recursos não Vinculados de Impostos 1.800,00

Total da Unidade: 116.053,00

05.000 SECRETARIA DE EDUCAÇÃO, CULTURA, ESPORTE E TURISMO

12 306 3006 2010 AQUISIÇÃO DE GÊNEROS ALIMENTÍCIOS P/ A MERENDA ESCOLAR - PNAE

3390.30 19 MATERIAL DE CONSUMO - OUTROS MATERIAIS DE CONSUMO

Total de Suplementações: Transferências de Recursos do FNDE referentes ao Progi 72.321,00

12 361 3003 2011 MANUTENÇÃO DO FUNDEB (70%)

3190.11 99 VENCIMENTOS E VANTAGENS FIXAS - PESSOAL CIVIL - TODAS AS APLICAÇÕES



Estado da Paraíba
Poder Executivo

Prefeitura Municipal de São Jose do Sabugi

C.N.P.J.: 08.883.217/0001-07

Município de São José do Sabugi

Rua Francisco Vicente de Moraes

Decreto

DEZEMBRO/2022

05.000 SECRETARIA DE EDUCAÇÃO, CULTURA, ESPORTE E TURISMO

12 361 3003 2011 MANUTENÇÃO DO FUNDEB (70%)

Total de Suplementações: Transferências do FUNDEB - Impostos e Transferências 433.868,00

3190.13 99 OBRIGAÇÕES PATRONAIS - TODAS AS APLICAÇÕES

Total de Suplementações: Transferências do FUNDEB - Impostos e Transferências 46.600,00

12 361 3008 2013 MANUTENÇÃO DO FUNDEB (30%) OUTRAS DESPESAS

3390.30 19 MATERIAL DE CONSUMO - OUTROS MATERIAIS DE CONSUMO

Total de Suplementações: Transferências do FUNDEB - Impostos e Transferências 132.562,00

3390.39 61 OUTROS SERVIÇOS DE TERCEIROS - PESSOA JURÍDICA - OUTROS SERVIÇOS DE TERCEIROS, PESSOA JURÍDICA

Total de Suplementações: Transferências do FUNDEB - Impostos e Transferências 24.678,00

12 361 3003 2014 MANUTENÇÃO DO ENSINO FUNDAMENTAL - MDE (PESSOAL E ENCARGOS)

3190.04 99 CONTRATAÇÃO POR TEMPO DETERMINADO - TODAS AS APLICAÇÕES

Total de Suplementações: Recursos não Vinculados de Impostos - MDE 48.553,34

3190.11 99 VENCIMENTOS E VANTAGENS FIXAS - PESSOAL CIVIL - TODAS AS APLICAÇÕES

Total de Suplementações: Recursos não Vinculados de Impostos - MDE 160.226,00

12 361 3003 2015 MANUTENÇÃO DO ENSINO FUNDAMENTAL - MDE OUTRAS DESPESAS

3390.30 19 MATERIAL DE CONSUMO - OUTROS MATERIAIS DE CONSUMO

Total de Suplementações: Recursos não Vinculados de Impostos - MDE 51.757,00

3390.36 38 OUTROS SERVIÇOS DE TERCEIROS - PESSOA FÍSICA - OUTROS SERVIÇOS DE PESSOA FÍSICA

Total de Suplementações: Recursos não Vinculados de Impostos - MDE 23.822,00

3390.39 61 OUTROS SERVIÇOS DE TERCEIROS - PESSOA JURÍDICA - OUTROS SERVIÇOS DE TERCEIROS, PESSOA JURÍDICA

Total de Suplementações: Recursos não Vinculados de Impostos - MDE 34.295,00

12 365 3003 2017 MANUTENÇÃO DE EDUCAÇÃO INFANTIL - OUTRAS DESPESAS - MDE

3390.39 61 OUTROS SERVIÇOS DE TERCEIROS - PESSOA JURÍDICA - OUTROS SERVIÇOS DE TERCEIROS, PESSOA JURÍDICA

Total de Suplementações: Recursos não Vinculados de Impostos - MDE 20.333,00

13 392 3013 2020 MANUTENÇÃO DAS ATIVIDADES CULTURAIS

3390.39 61 OUTROS SERVIÇOS DE TERCEIROS - PESSOA JURÍDICA - OUTROS SERVIÇOS DE TERCEIROS, PESSOA JURÍDICA

Total de Suplementações: Recursos não Vinculados de Impostos 1.000,00



Estado da Paraíba
Poder Executivo

Prefeitura Municipal de São José do Sabugi

C.N.P.J.: 08.883.217/0001-07

Município de São José do Sabugi

Rua Francisco Vicente de Moraes

Decreto

DEZEMBRO/2022

05.000 SECRETARIA DE EDUCAÇÃO, CULTURA, ESPORTE E TURISMO

12 361 3007 2023 MANUTENÇÃO DAS ATIV. DO TRANSPORTE ESCOLAR / PNATE

3390.30 19 MATERIAL DE CONSUMO - OUTROS MATERIAIS DE CONSUMO

Total de Suplementações: Transferências de Recursos do FNDE Referentes ao Proç 1.349,00

Total da Unidade: 1.051.364,34

06.000 SECRETARIA DE FINANÇAS

11 331 3003 2005 CONTRIBUIÇÕES PARA O PASEP

3390.47 99 OBRIGAÇÕES TRIBUTÁRIAS E CONTRIBUTIVAS - TODAS AS APLICAÇÕES

Total de Suplementações: Recursos não Vinculados de Impostos 69.936,00

09 271 3003 2006 CONTRIBUIÇÕES DO INSS/FGTS

3190.13 99 OBRIGAÇÕES PATRONAIS - TODAS AS APLICAÇÕES

Total de Suplementações: Recursos não Vinculados de Impostos 25.586,00

Total da Unidade: 95.522,00

08.000 SECRETARIA DE INFRA - ESTRUTURA

15 451 3019 1024 CONSTRUÇÃO E RESTAURAÇÃO DE CALÇAMENTOS DE MEIO-FIO

4490.51 99 OBRAS E INSTALAÇÕES - TODAS AS APLICAÇÕES

Total de Suplementações: Outras Transferências de Convênios ou Instrumentos Cor 9.862,00

15 542 3003 2027 MANUTENÇÃO DAS ATIVIDADES DA SECRETARIA DE INFRA-ESTRUTURA

3190.11 99 VENCIMENTOS E VANTAGENS FIXAS - PESSOAL CIVIL - TODAS AS APLICAÇÕES

Total de Suplementações: Recursos não Vinculados de Impostos 38.700,00

3390.30 19 MATERIAL DE CONSUMO - OUTROS MATERIAIS DE CONSUMO

Total de Suplementações: Recursos não Vinculados de Impostos 72.992,00

3390.36 38 OUTROS SERVIÇOS DE TERCEIROS - PESSOA FÍSICA - OUTROS SERVIÇOS DE PESSOA FÍSICA

Total de Suplementações: Recursos não Vinculados de Impostos 23.676,00

3390.39 61 OUTROS SERVIÇOS DE TERCEIROS - PESSOA JURÍDICA - OUTROS SERVIÇOS DE TERCEIROS, PESSOA JURÍDICA

Total de Suplementações: Recursos não Vinculados de Impostos 78.378,00

Total da Unidade: 223.608,00

09.000 SECRETARIA MUNICIPAL DA MULHER



Estado da Paraíba

Poder Executivo

Prefeitura Municipal de São Jose do Sabugi

C.N.P.J.: 08.883.217/0001-07

Município de São José do Sabugi

Rua Francisco Vicente de Moraes

Decreto**DEZEMBRO/2022****09.000 SECRETARIA MUNICIPAL DA MULHER**

04 122 3003 2028 Manutenção da Secretaria da Mulher

3190.11 99 VENCIMENTOS E VANTAGENS FIXAS - PESSOAL CIVIL -
TODAS AS APLICAÇÕES

Total de Suplementações: Recursos não Vinculados de Impostos 13.285,00

3390.36 38 OUTROS SERVIÇOS DE TERCEIROS - PESSOA FÍSICA -
OUTROS SERVIÇOS DE PESSOA FÍSICA

Total de Suplementações: Recursos não Vinculados de Impostos 1.400,00

Total da Unidade: 14.685,00

10.000 FUNDO MUNICIPAL DE SAUDE

10 301 3003 2032 MANUTENÇÃO DA SECRETARIA DE SAUDE - FUS (OUTRAS DESPESAS)

3390.30 19 MATERIAL DE CONSUMO - OUTROS MATERIAIS DE
CONSUMO

Total de Suplementações: Recursos não Vinculados de Impostos - ASPS 294.632,00

Total da Unidade: 294.632,00

13.000 SECRETARIA MUNICIPAL DE TRANSPORTE E ESTRADAS

26 782 3003 2043 MANUTENÇÃO DA SECRETARIA DE TRANSPORTE E ESTRADAS

3190.11 99 VENCIMENTOS E VANTAGENS FIXAS - PESSOAL CIVIL -
TODAS AS APLICAÇÕES

Total de Suplementações: Recursos não Vinculados de Impostos 15.549,00

3390.39 61 OUTROS SERVIÇOS DE TERCEIROS - PESSOA JURÍDICA -
OUTROS SERVIÇOS DE TERCEIROS, PESSOA JURÍDICA

Total de Suplementações: Recursos não Vinculados de Impostos 2.800,00

Total da Unidade: 18.349,00

Total de Suplementações: Recursos não Vinculados de Impostos 2.106.542,34

Art. 2º - Constituem recursos para complementar a abertura do Crédito de que trata o artigo 1º deste Decreto o Excesso de Arrecadação, a apurar no exercício na forma do artigo 43, inciso III, da Lei Federal nº 4.320/64, no valor de R\$ 2.106.542,34 (Dois Milhões, Cento e Seis Mil, Quinhentos e Quarenta e Dois Reais e Trinta e Quatro Centavos).

Art. 3º - Este Decreto entra em vigor nesta data.

Art. 4º - Revogando-se as disposições em contrário.



Estado da Paraíba

Poder Executivo

Prefeitura Municipal de São José do Sabugi

C.N.P.J.: 08.883.217/0001-07

Município de São José do Sabugi

Rua Francisco Vicente de Moraes

Decreto

DEZEMBRO/2022

Município de São José do Sabugi em, 01 de Dezembro de 2022.

JOAO DOMICIANO DANTAS SEGUNDO
Prefeito



Estado da Paraíba

Poder Executivo

Prefeitura Municipal de São José do Sabugi

C.N.P.J.: 08.883.217/0001-07

Município de São José do Sabugi

Rua Francisco Vicente de Moraes

DEZEMBRO/2022**Decreto**

Decreto nº 00772022

Em, 01 de Julho de 2022.

**DISPÕE SOBRE A ABERTURA DE UM CRÉDITO
ADICIONAL SUPLEMENTAR, E DÁ OUTRAS
PROVIDÊNCIAS**

O PREFEITO CONSTITUCIONAL DO MUNICÍPIO DE SÃO JOSÉ DO SABUGI, no uso de suas atribuições legais e de conformidade com o que dispõe a Lei nº 00613/2021, de 25 de Novembro de 2021.

Art. 1º - Abre Crédito Adicional Suplementar na quantia de R\$ 4.000,00 (Quatro Mil Reais) destinado ao reforço de dotações no Orçamento vigente, conforme discriminação abaixo:

03.000 SECRETARIA DE ADMINISTRAÇÃO, PLANEJAMENTO E CONTROLE					
04	122	3003	2004	MANUT.DA SEC.DE ADMINISTRAÇÃO E FINANÇAS	
	3390.36	38		OUTROS SERVIÇOS DE TERCEIROS - PESSOA FÍSICA - OUTROS SERVIÇOS DE PESSOA FÍSICA	
Total de Suplementações: Recursos não Vinculados de Impostos					4.000,00
Total da Unidade:					4.000,00
Total de Suplementações: Recursos não Vinculados de Impostos					4.000,00

Art. 2º - Constituem recursos para complementar a abertura do Crédito de que trata o artigo 1º deste Decreto o Excesso de Arrecadação, a apurar no exercício na forma do artigo 43, inciso III, da Lei Federal nº 4.320/64, no valor de R\$ 4.000,00 (Quatro Mil Reais).

Art. 3º - Este Decreto entra em vigor nesta data.

Art. 4º - Revogando-se as disposições em contrário.

Município de São José do Sabugi em, 01 de Julho de 2022.

JOAO DOMICIANO DANTAS SEGUNDO
Prefeito



Estado da Paraíba

Poder Executivo

Prefeitura Municipal de São José do Sabugi

C.N.P.J.: 08.883.217/0001-07

Município de São José do Sabugi

Rua Francisco Vicente de Moraes

Decreto

DEZEMBRO/2022



Estado da Paraíba

Poder Executivo

Prefeitura Municipal de São Jose do Sabugi

C.N.P.J.: 08.883.217/0001-07

Município de São José do Sabugi

Rua Francisco Vicente de Moraes

Decreto**DEZEMBRO/2022**

Decreto nº 01112022

Em, 01 de Novembro de 2022.

**DISPÕE SOBRE A ABERTURA DE UM CRÉDITO
ADICIONAL SUPLEMENTAR, E DÁ OUTRAS
PROVIDÊNCIAS**

O PREFEITO CONSTITUCIONAL DO MUNICÍPIO DE SÃO JOSÉ DO SABUGI, no uso de suas atribuições legais e de conformidade com o que dispõe a Lei nº 00613/2021, de 25 de Novembro de 2021.

Art. 1º - Abre Crédito Adicional Suplementar na quantia de R\$ 50.000,00 (Cinquenta Mil Reais) destinado ao reforço de dotações no Orçamento vigente, conforme discriminação abaixo:

02.000 GABINETE DO PREFEITO**04 122 3003 2002 MANUTENÇÃO DAS ATIVIDADES DO GABINETE DO PREFEITO**

3190.11 99 VENCIMENTOS E VANTAGENS FIXAS - PESSOAL CIVIL -
TODAS AS APLICAÇÕES

Total de Suplementações: Recursos não Vinculados de Impostos 21.000,00

3390.39 61 OUTROS SERVIÇOS DE TERCEIROS - PESSOA JURÍDICA -
OUTROS SERVIÇOS DE TERCEIROS, PESSOA JURÍDICA

Total de Suplementações: Recursos não Vinculados de Impostos 8.500,00

Total da Unidade: 29.500,00

03.000 SECRETARIA DE ADMINISTRAÇÃO, PLANEJAMENTO E CONTROLE**04 122 3003 2004 MANUT.DA SEC.DE ADMINISTRAÇÃO E FINANÇAS**

3390.39 61 OUTROS SERVIÇOS DE TERCEIROS - PESSOA JURÍDICA -
OUTROS SERVIÇOS DE TERCEIROS, PESSOA JURÍDICA

Total de Suplementações: Recursos não Vinculados de Impostos 200,00

Total da Unidade: 200,00

04.000 SECRETARIA DE MEIO AMBIENTE, AGRICULTURA E RECURSOS HIDRICOS**20 606 3003 2008 MANUTENÇÃO DAS ATIVIDADES DA SECRETARIA DE AGRICULTURA**

3390.36 38 OUTROS SERVIÇOS DE TERCEIROS - PESSOA FÍSICA -
OUTROS SERVIÇOS DE PESSOA FÍSICA

Total de Suplementações: Recursos não Vinculados de Impostos 7.000,00

Total da Unidade: 7.000,00

08.000 SECRETARIA DE INFRA - ESTRUTURA



Estado da Paraíba

Poder Executivo

Prefeitura Municipal de São Jose do Sabugi

C.N.P.J.: 08.883.217/0001-07

Município de São José do Sabugi

Rua Francisco Vicente de Moraes

DEZEMBRO/2022**Decreto****08.000 SECRETARIA DE INFRA - ESTRUTURA**

15	542	3003	2027	MANUTENÇÃO DAS ATIVIDADES DA SECRETARIA DE INFRA-ESTRUTURA	
	3390.36	38		OUTROS SERVIÇOS DE TERCEIROS - PESSOA FÍSICA - OUTROS SERVIÇOS DE PESSOA FÍSICA	
Total de Suplementações: Recursos não Vinculados de Impostos					13.300,00
					Total da Unidade: 13.300,00
Total de Suplementações: Recursos não Vinculados de Impostos					50.000,00

Art. 2º - Constituem recursos para complementar a abertura do Crédito de que trata o artigo 1º deste Decreto o Excesso de Arrecadação, a apurar no exercício na forma do artigo 43, inciso III, da Lei Federal nº 4.320/64, no valor de R\$ 50.000,00 (Cinquenta Mil Reais).

Art. 3º - Este Decreto entra em vigor nesta data.

Art. 4º - Revogando-se as disposições em contrário.

Município de São José do Sabugi em, 01 de Novembro de 2022.

JOAO DOMICIANO DANTAS SEGUNDO
 Prefeito



Prefeitura Municipal de São Jose do Sabugi

Estado da Paraíba

Poder Executivo

Lei nº 4.320/64

C.N.P.J.: 08.883.217/0001-07

Rua Francisco Vicente de Moraes

DEZEMBRO/2022

Demonstrativo de Balanço

Quadro Detalhado da Despesa - QDD

Demonstrativo Consolidado

Classificação Institucional Funcional-Programática	Dotação Orçamentária (a)	Créditos Adicionais			Cancelamento / Remanejamento de Dotação (e)	Despesa Autorizada (f) = (a + b + c + d + e)	Despesa Empenhada (g)	Dotação Disponível (h) = (f) - (g)
		Suplementares (b)	Especiais (c)	Extraordinários (d)				
01.000 CÂMARA MUNICIPAL								
01 031 0002 1001 Ampliação e reforma do Predio da Câmara Municipal								
4490.51 99 1500	158.750,00	0,00	0,00	0,00	(29.525,00)	129.225,00	0,00	129.225,00
Total do Projeto:	158.750,00	0,00	0,00	0,00	(29.525,00)	129.225,00	0,00	129.225,00
01 031 3003 2001 MANUTENÇÃO DAS ATIVIDADES DA CÂMARA MUNICIPAL								
3190.11 99 1500	900.000,00	0,00	0,00	0,00	(40.908,00)	859.092,00	672.618,07	186.473,93
3190.13 99 1500	198.000,00	0,00	0,00	0,00	0,00	198.000,00	164.673,86	33.326,14
3390.14 99 1500	10.000,00	0,00	0,00	0,00	0,00	10.000,00	0,00	10.000,00
3390.30 19 1500	70.000,00	0,00	0,00	0,00	0,00	70.000,00	38.158,27	31.841,73
3390.35 99 1500	110.000,00	0,00	0,00	0,00	(58.705,00)	51.295,00	31.500,00	19.795,00
3390.36 38 1500	67.620,00	52.065,00	0,00	0,00	0,00	119.685,00	119.684,00	1,00
3390.39 61 1500	90.000,00	104.760,00	0,00	0,00	0,00	194.760,00	189.259,30	5.500,70
3390.40 99 1500	50.000,00	0,00	0,00	0,00	(27.687,00)	22.313,00	7.800,00	14.513,00
4490.52 80 1500	152.519,00	0,00	0,00	0,00	0,00	152.519,00	151.987,00	532,00
Total da Atividade:	1.648.139,00	156.825,00	0,00	0,00	(127.300,00)	1.677.664,00	1.375.680,50	301.983,50
Total da Unidade:	1.806.889,00	156.825,00	0,00	0,00	(156.825,00)	1.806.889,00	1.375.680,50	431.208,50



Prefeitura Municipal de São Jose do Sabugi

Estado da Paraíba

Poder Executivo

Lei nº 4.320/64

C.N.P.J.: 08.883.217/0001-07

Rua Francisco Vicente de Morais

DEZEMBRO/2022

Demonstrativo de Balanço

Quadro Detalhado da Despesa - QDD

Demonstrativo Consolidado

Classificação Institucional Funcional-Programática	Dotação Orçamentária (a)	Créditos Adicionais			Cancelamento / Remanejamento de Dotação (e)	Despesa Autorizada (f) = (a + b + c + d + e)	Despesa Empenhada (g)	Dotação Disponível (h) = (f) - (g)		
		Suplementares (b)	Especiais (c)	Extraordinários (d)						
02.000 GABINETE DO PREFEITO										
04 122 3003 2002 MANUTENÇÃO DAS ATIVIDADES DO GABINETE DO PREFEITO										
3190.11	99	1500	213.127,00	108.441,00	0,00	0,00	0,00	321.568,00	321.566,67	1,33
3190.13	99	1500	37.674,00	0,00	0,00	0,00	(37.602,58)	71,42	0,00	71,42
3350.41	99	1500	811,00	8.764,00	0,00	0,00	(649,00)	8.926,00	8.926,00	0,00
3350.43	99	1500	13.159,00	0,00	0,00	0,00	(5.659,00)	7.500,00	7.500,00	0,00
3390.14	99	1500	18.734,00	0,00	0,00	0,00	(14.594,00)	4.140,00	4.140,00	0,00
3390.30	19	1500	59.055,00	32.480,00	0,00	0,00	(50.000,00)	41.535,00	41.533,94	1,06
3390.31	99	1500	4.844,00	3.157,00	0,00	0,00	0,00	8.001,00	8.000,00	1,00
3390.36	38	1500	969,00	0,00	0,00	0,00	(900,00)	69,00	0,00	69,00
3390.39	61	1500	81.925,00	135.841,00	0,00	0,00	(50.000,00)	167.766,00	167.764,76	1,24
3390.41	99	1500	11.511,00	948,00	0,00	0,00	0,00	12.459,00	12.458,00	1,00
3390.92	99	1500	9.042,00	0,00	0,00	0,00	(7.542,00)	1.500,00	1.500,00	0,00
4490.52	80	1501	53.820,00	0,00	0,00	0,00	(53.290,00)	530,00	530,00	0,00
Total da Atividade:			504.671,00	289.631,00	0,00	0,00	(220.236,58)	574.065,42	573.919,37	146,05
08 244 3018 2003 Apoio e Assistencia aos municipes instituições e eventos sociais comunitarios										
3350.41	99	1500	11.302,00	0,00	0,00	0,00	(11.300,00)	2,00	0,00	2,00
3390.32	99	1500	50.809,00	285.458,00	0,00	0,00	0,00	336.267,00	336.266,00	1,00
3390.36	38	1500	11.302,00	0,00	0,00	0,00	(11.302,00)	0,00	0,00	0,00
3390.39	61	1500	16.953,00	0,00	0,00	0,00	(16.900,00)	53,00	0,00	53,00
3390.48	99	1500	91.629,00	73.842,00	0,00	0,00	0,00	165.471,00	165.470,00	1,00
Total da Atividade:			181.995,00	359.300,00	0,00	0,00	(39.502,00)	501.793,00	501.736,00	57,00
Total da Unidade:			686.666,00	648.931,00	0,00	0,00	(259.738,58)	1.075.858,42	1.075.655,37	203,05



Prefeitura Municipal de São Jose do Sabugi

Estado da Paraíba

Poder Executivo

Lei nº 4.320/64

C.N.P.J.: 08.883.217/0001-07

Rua Francisco Vicente de Morais

DEZEMBRO/2022

Demonstrativo de Balanço

Quadro Detalhado da Despesa - QDD

Demonstrativo Consolidado

Classificação Institucional Funcional-Programática	Dotação Orçamentária (a)	Créditos Adicionais			Cancelamento / Remanejamento de Dotação (e)	Despesa Autorizada (f) = (a + b + c + d + e)	Despesa Empenhada (g)	Dotação Disponível (h) = (f) - (g)	
		Suplementares (b)	Especiais (c)	Extraordinários (d)					
03.000 SECRETARIA DE ADMINISTRAÇÃO PLANEJAMENTO E CONTROLE INTERNO									
04 122 3003 2004 MANUTDA SECDE ADMINISTRAÇÃO E FINANÇAS									
3190.04	99 1500	25.905,00	0,00	0,00	0,00	(3.785,00)	22.120,00	22.120,00	0,00
3190.11	99 1500	405.596,00	358.589,00	0,00	0,00	(100.000,00)	664.185,00	664.183,65	1,35
3190.13	99 1500	3.845,00	0,00	0,00	0,00	(3.845,00)	0,00	0,00	0,00
3190.91	99 1500	44.650,00	3.865,00	0,00	0,00	0,00	48.515,00	48.513,73	1,27
3390.14	99 1500	8.460,00	7.581,00	0,00	0,00	0,00	16.041,00	16.040,00	1,00
3390.30	19 1500	200.000,00	307.710,66	0,00	0,00	(136.761,00)	370.949,66	370.948,76	0,90
3390.36	38 1500	191.600,00	219.269,00	0,00	0,00	0,00	410.869,00	410.868,00	1,00
3390.39	61 1500	200.000,00	642.473,00	0,00	0,00	(1.530,00)	840.943,00	840.942,09	0,91
3390.39	61 1501	10.000,00	0,00	0,00	0,00	(10.000,00)	0,00	0,00	0,00
3390.39	61 1750	74.781,00	0,00	0,00	0,00	(74.781,00)	0,00	0,00	0,00
3390.92	99 1500	7.456,00	448.232,00	0,00	0,00	(376.006,66)	79.681,34	79.680,00	1,34
3390.93	99 1500	30.160,00	89.574,00	0,00	0,00	0,00	119.734,00	119.732,82	1,18
4490.52	80 1500	10.221,00	88.356,00	0,00	0,00	(77.490,00)	21.087,00	21.086,00	1,00
Total da Atividade:		1.212.674,00	2.165.649,66	0,00	0,00	(784.198,66)	2.594.125,00	2.594.115,05	9,95
04 124 3003 2007 Manutenção do setor de Controle Interno e Gestão									
3190.11	99 1500	72.301,00	0,00	0,00	0,00	(72.300,00)	1,00	0,00	1,00
3190.13	99 1500	1.972,00	0,00	0,00	0,00	(1.972,00)	0,00	0,00	0,00
3390.30	19 1500	15.774,00	0,00	0,00	0,00	(15.700,00)	74,00	0,00	74,00
3390.36	38 1500	2.858,00	0,00	0,00	0,00	(2.858,00)	0,00	0,00	0,00
3390.39	61 1500	162.500,00	0,00	0,00	0,00	(161.300,00)	1.200,00	1.200,00	0,00
4490.52	80 1500	10.333,00	0,00	0,00	0,00	(10.333,00)	0,00	0,00	0,00
Total da Atividade:		265.738,00	0,00	0,00	0,00	(264.463,00)	1.275,00	1.200,00	75,00
Total da Unidade:		1.478.412,00	2.165.649,66	0,00	0,00	(1.048.661,66)	2.595.400,00	2.595.315,05	84,95



Prefeitura Municipal de São Jose do Sabugi

Estado da Paraíba

Poder Executivo

Lei nº 4.320/64

C.N.P.J.: 08.883.217/0001-07

Rua Francisco Vicente de Morais

DEZEMBRO/2022

Demonstrativo de Balanço

Quadro Detalhado da Despesa - QDD

Demonstrativo Consolidado

Classificação Institucional Funcional-Programática	Dotação Orçamentária (a)	Créditos Adicionais			Cancelamento / Remanejamento de Dotação (e)	Despesa Autorizada (f) = (a + b + c + d + e)	Despesa Empenhada (g)	Dotação Disponível (h) = (f) - (g)
		Suplementares (b)	Especiais (c)	Extraordinários (d)				
04.000 SECRETARIA DE MEIO AMBIENTE AGRICULTURA E RECURSOS HIDRICOS								
20 511 3005 1004 ABASTECIMENTO DÁGUA EM PEQUENAS COMUNIDADES ZRURAL								
4490.51 99 1500	125.000,00	0,00	0,00	0,00	(125.000,00)	0,00	0,00	0,00
Total do Projeto:	125.000,00	0,00	0,00	0,00	(125.000,00)	0,00	0,00	0,00
20 544 3005 1005 CONSTRUÇÃO E RECUPERAÇÃO DE POÇOS								
3390.39 61 1500	87.002,00	0,00	0,00	0,00	(87.000,00)	2,00	0,00	2,00
4490.51 99 1704	421.929,00	0,00	0,00	0,00	(421.900,00)	29,00	0,00	29,00
4490.52 80 1700	31.003,00	0,00	0,00	0,00	(31.000,00)	3,00	0,00	3,00
Total do Projeto:	539.934,00	0,00	0,00	0,00	(539.900,00)	34,00	0,00	34,00
20 544 3005 1006 CONSTRUÇÃO E RECUPERAÇÃO DE CISTERNAS								
3390.39 61 1500	58.000,00	0,00	0,00	0,00	(58.000,00)	0,00	0,00	0,00
4490.51 99 1501	115.000,00	0,00	0,00	0,00	(115.000,00)	0,00	0,00	0,00
Total do Projeto:	173.000,00	0,00	0,00	0,00	(173.000,00)	0,00	0,00	0,00
26 782 3005 1007 CONSTRUÇÃO DE PASSAGENS MOLHADAS E MATABURROS								
4490.51 99 1501	227.700,00	463.104,00	0,00	0,00	0,00	690.804,00	690.802,75	1,25
Total do Projeto:	227.700,00	463.104,00	0,00	0,00	0,00	690.804,00	690.802,75	1,25
20 606 3005 1008 AQUISIÇÃO DE TRATOR E IMPLEMENTOS AGRICOLAS								
4490.52 80 1501	41.666,00	0,00	0,00	0,00	(41.600,00)	66,00	0,00	66,00
4490.52 80 1700	43.405,00	0,00	0,00	0,00	(43.400,00)	5,00	0,00	5,00
Total do Projeto:	85.071,00	0,00	0,00	0,00	(85.000,00)	71,00	0,00	71,00
20 511 3005 1009 CONSTRUÇÃO DE BANHEIROS E FOSSAS SÉPTICAS ZRURAL								
4490.51 99 1500	110.000,00	0,00	0,00	0,00	(110.000,00)	0,00	0,00	0,00
Total do Projeto:	110.000,00	0,00	0,00	0,00	(110.000,00)	0,00	0,00	0,00



Estado da Paraíba

Poder Executivo

Lei nº 4.320/64

Prefeitura Municipal de São Jose do Sabugi

C.N.P.J.: 08.883.217/0001-07

Rua Francisco Vicente de Moraes

DEZEMBRO/2022

Demonstrativo de Balanço

Quadro Detalhado da Despesa - QDD

Demonstrativo Consolidado

Classificação Institucional Funcional-Programática	Dotação Orçamentária (a)	Créditos Adicionais			Cancelamento / Remanejamento de Dotação (e)	Despesa Autorizada (f) = (a + b + c + d + e)	Despesa Empenhada (g)	Dotação Disponível (h) = (f) - (g)		
		Suplementares (b)	Especiais (c)	Extraordinários (d)						
04.000 SECRETARIA DE MEIO AMBIENTE AGRICULTURA E RECURSOS HIDRICOS										
20 544 3005 1010 CONSTRUÇÃO E RECUPERAÇÃO DE AÇUDES E BARRAGENS										
3390.39	61	1500	52.309,00	0,00	0,00	0,00	(52.300,00)	9,00	0,00	9,00
4490.51	99	1500	65.000,00	0,00	0,00	0,00	(65.000,00)	0,00	0,00	0,00
4490.51	99	1700	115.175,00	0,00	0,00	0,00	(115.175,00)	0,00	0,00	0,00
Total do Projeto:			232.484,00	0,00	0,00	0,00	(232.475,00)	9,00	0,00	9,00
20 606 3005 1011 AQUISIÇÃO DE EQUIPAMENTOS DIVERSOS										
4490.52	80	1500	28.346,00	0,00	0,00	0,00	(28.300,00)	46,00	0,00	46,00
Total do Projeto:			28.346,00	0,00	0,00	0,00	(28.300,00)	46,00	0,00	46,00
20 606 3003 2008 MANUTENÇÃO DAS ATIVIDADES DA SECRETARIA DE AGRICULTURA										
3190.11	99	1500	85.874,00	28.405,00	0,00	0,00	0,00	114.279,00	114.277,92	1,08
3190.13	99	1500	7.231,00	0,00	0,00	0,00	(7.200,00)	31,00	0,00	31,00
3390.14	61	1500	824,00	1.247,00	0,00	0,00	0,00	2.071,00	2.070,00	1,00
3390.30	19	1500	380.000,00	304.327,00	0,00	0,00	0,00	684.327,00	684.326,41	0,59
3390.36	38	1500	129.370,00	122.445,00	0,00	0,00	0,00	251.815,00	251.814,00	1,00
3390.39	61	1500	215.429,00	86.708,00	0,00	0,00	0,00	302.137,00	302.136,11	0,89
3390.92	99	1500	35.755,00	0,00	0,00	0,00	(35.755,00)	0,00	0,00	0,00
4490.52	80	1500	291,00	82.261,00	0,00	0,00	0,00	82.552,00	82.550,75	1,25
Total da Atividade:			854.774,00	625.393,00	0,00	0,00	(42.955,00)	1.437.212,00	1.437.175,19	36,81
20 606 3003 2009 MANUTENÇÃO DOS PROGRAMAS DE APOIO AO PEQUENO AGRICULTOR										
3390.30	19	1500	4.367,00	0,00	0,00	0,00	(4.367,00)	0,00	0,00	0,00
3390.32	19	1500	2.629,00	16.323,00	0,00	0,00	0,00	18.952,00	18.951,00	1,00
3390.36	38	1500	46.010,00	0,00	0,00	0,00	(46.000,00)	10,00	0,00	10,00
3390.39	61	1500	32.864,00	0,00	0,00	0,00	(32.800,00)	64,00	0,00	64,00
Total da Atividade:			85.870,00	16.323,00	0,00	0,00	(83.167,00)	19.026,00	18.951,00	75,00
Total da Unidade:			2.462.179,00	1.104.820,00	0,00	0,00	(1.419.797,00)	2.147.202,00	2.146.928,94	273,06



Estado da Paraíba

Poder Executivo

Lei nº 4.320/64

Prefeitura Municipal de São Jose do Sabugi

C.N.P.J.: 08.883.217/0001-07

Rua Francisco Vicente de Morais

DEZEMBRO/2022

Demonstrativo de Balanço

Quadro Detalhado da Despesa - QDD

Demonstrativo Consolidado

Classificação Institucional Funcional-Programática	Dotação Orçamentária (a)	Créditos Adicionais			Cancelamento / Remanejamento de Dotação (e)	Despesa Autorizada (f) = (a + b + c + d + e)	Despesa Empenhada (g)	Dotação Disponível (h) = (f) - (g)	
		Suplementares (b)	Especiais (c)	Extraordinários (d)					
05.000 SECRETARIA DE EDUCAÇÃO CULTURA ESPORTE E TURISMO									
12 361 3007 1012 AQUISIÇÃO DE VEICULO PTRANSPORTE ESCOLAR									
4490.52	80 1500	168.995,00	216.306,00	0,00	0,00	0,00	385.301,00	385.300,00	1,00
4490.52	80 1569	287.399,00	0,00	0,00	0,00	(287.300,00)	99,00	0,00	99,00
4490.52	80 1570	74.408,00	0,00	0,00	0,00	(74.408,00)	0,00	0,00	0,00
Total do Projeto:		530.802,00	216.306,00	0,00	0,00	(361.708,00)	385.400,00	385.300,00	100,00
12 361 3008 1013 CONSTRUÇÃO AMPLIAÇÃO E REFORMA DE ESC DO ENS FUNDAMENTAL									
3390.30	19 1500	11.209,00	0,00	0,00	0,00	(11.200,00)	9,00	0,00	9,00
3390.36	38 1500	22.418,00	0,00	0,00	0,00	(22.418,00)	0,00	0,00	0,00
3390.39	61 1500	22.418,00	0,00	0,00	0,00	(22.418,00)	0,00	0,00	0,00
4490.51	38 1500	114.098,00	0,00	0,00	0,00	(2.000,00)	112.098,00	112.023,24	74,76
Total do Projeto:		170.143,00	0,00	0,00	0,00	(58.036,00)	112.107,00	112.023,24	83,76
12 361 3008 1014 AQUISIÇÃO DE EQUIPAMENTOS PARA AS ESCOLAS MDE FNDE									
4490.52	80 1500	107.640,00	93.334,00	0,00	0,00	(15.240,00)	185.734,00	185.727,00	7,00
4490.52	80 1569	107.640,00	0,00	0,00	0,00	(107.600,00)	40,00	0,00	40,00
Total do Projeto:		215.280,00	93.334,00	0,00	0,00	(122.840,00)	185.774,00	185.727,00	47,00
12 365 3012 1015 CONSTRUÇÃO E MELHORIA DE ESCOLAS DE EDUC INFANTIL MDE									
4490.51	99 1500	333.824,00	0,00	0,00	0,00	(333.800,00)	24,00	0,00	24,00
Total do Projeto:		333.824,00	0,00	0,00	0,00	(333.800,00)	24,00	0,00	24,00
27 812 3014 1016 CONSTRUÇÃO E REFORMA DE QUADRA DE ESPORTES									
3390.39	61 1500	107.640,00	0,00	0,00	0,00	(107.600,00)	40,00	0,00	40,00
4490.51	99 1500	126.000,00	21.591,00	0,00	0,00	(126.000,00)	21.591,00	21.589,91	1,09
4490.51	99 1570	308.927,00	0,00	0,00	0,00	(308.927,00)	0,00	0,00	0,00
Total do Projeto:		542.567,00	21.591,00	0,00	0,00	(542.527,00)	21.631,00	21.589,91	41,09



Estado da Paraíba

Poder Executivo

Lei nº 4.320/64

Prefeitura Municipal de São Jose do Sabugi

C.N.P.J.: 08.883.217/0001-07

Rua Francisco Vicente de Morais

DEZEMBRO/2022

Demonstrativo de Balanço

Quadro Detalhado da Despesa - QDD

Demonstrativo Consolidado

Classificação Institucional Funcional-Programática	Dotação Orçamentária (a)	Créditos Adicionais			Cancelamento / Remanejamento de Dotação (e)	Despesa Autorizada (f) = (a + b + c + d + e)	Despesa Empenhada (g)	Dotação Disponível (h) = (f) - (g)
		Suplementares (b)	Especiais (c)	Extraordinários (d)				
05.000 SECRETARIA DE EDUCAÇÃO CULTURA ESPORTE E TURISMO								
27 812 3014 1017 CONSTRUÇÃO RECUPERAÇÃO E AMPLIAÇÃO DE CAMPO DE FUTEBOL								
3390.39 61 1500	87.002,00	0,00	0,00	0,00	(87.002,00)	0,00	0,00	0,00
4490.51 99 1500	223.560,00	0,00	0,00	0,00	(223.560,00)	0,00	0,00	0,00
Total do Projeto:	310.562,00	0,00	0,00	0,00	(310.562,00)	0,00	0,00	0,00
12 361 3008 1018 CONSTRUÇÃO AMPLIAÇÃO E REFORMA DO PREDIO DA SEC DE EDUCAÇÃO MDE								
4490.51 99 1500	130.244,00	0,00	0,00	0,00	(130.244,00)	0,00	0,00	0,00
Total do Projeto:	130.244,00	0,00	0,00	0,00	(130.244,00)	0,00	0,00	0,00
12 361 3008 1019 CONSTRUÇÃO AMPLIAÇÃO E REFORMA DE ESCOLAS FUNDEB 30								
3390.39 61 1540	14.944,00	12.014,00	0,00	0,00	0,00	26.958,00	26.956,55	1,45
4490.51 99 1540	20.067,00	0,00	0,00	0,00	(20.000,00)	67,00	0,00	67,00
Total do Projeto:	35.011,00	12.014,00	0,00	0,00	(20.000,00)	27.025,00	26.956,55	68,45
19 573 3002 1020 IMPLANTAÇÃO DO PROGRAMA CIDADE DIGITAL								
4490.51 99 1701	100.000,00	0,00	0,00	0,00	(100.000,00)	0,00	0,00	0,00
4490.52 80 1701	120.000,00	0,00	0,00	0,00	(120.000,00)	0,00	0,00	0,00
Total do Projeto:	220.000,00	0,00	0,00	0,00	(220.000,00)	0,00	0,00	0,00
27 812 3014 1021 AMPLIAÇÃO E REFORMA DA PRAÇA DE EVENTOS								
4490.51 99 1500	24.803,00	0,00	0,00	0,00	(24.800,00)	3,00	0,00	3,00
4490.51 99 1700	443.341,00	0,00	0,00	0,00	(443.340,00)	1,00	0,00	1,00
Total do Projeto:	468.144,00	0,00	0,00	0,00	(468.140,00)	4,00	0,00	4,00
13 392 3013 1022 CONSTRUÇÃO DE CENTRO DE CULTURA								
4490.51 99 1500	70.577,00	0,00	0,00	0,00	(70.577,00)	0,00	0,00	0,00
Total do Projeto:	70.577,00	0,00	0,00	0,00	(70.577,00)	0,00	0,00	0,00



Estado da Paraíba

Poder Executivo

Lei nº 4.320/64

Prefeitura Municipal de São Jose do Sabugi

C.N.P.J.: 08.883.217/0001-07

Rua Francisco Vicente de Morais

DEZEMBRO/2022

Demonstrativo de Balanço

Quadro Detalhado da Despesa - QDD

Demonstrativo Consolidado

Classificação Institucional Funcional-Programática	Dotação Orçamentária (a)	Créditos Adicionais			Cancelamento / Remanejamento de Dotação (e)	Despesa Autorizada (f) = (a + b + c + d + e)	Despesa Empenhada (g)	Dotação Disponível (h) = (f) - (g)
		Suplementares (b)	Especiais (c)	Extraordinários (d)				
05.000 SECRETARIA DE EDUCAÇÃO CULTURA ESPORTE E TURISMO								
12 306 3006 2010 AQUISIÇÃO DE GÊNEROS ALIMENTICIOS P A MERENDA ESCOLAR PNAE								
3390.30 19 1552	139.756,00	305.914,00	0,00	0,00	0,00	445.670,00	445.669,38	0,62
Total da Atividade:	139.756,00	305.914,00	0,00	0,00	0,00	445.670,00	445.669,38	0,62
12 361 3003 2011 MANUTENÇÃO DO FUNDEB 70								
3190.04 99 1540	140.185,00	0,00	0,00	0,00	(140.185,00)	0,00	0,00	0,00
3190.11 99 1540	2.177.501,00	1.594.735,00	0,00	0,00	0,00	3.772.236,00	3.772.234,66	1,34
3190.13 99 1540	441.536,00	285.059,00	0,00	0,00	0,00	726.595,00	726.594,25	0,75
Total da Atividade:	2.759.222,00	1.879.794,00	0,00	0,00	(140.185,00)	4.498.831,00	4.498.828,91	2,09
12 361 3008 2012 MANUTENÇÃO DO FUNDEB 30 PESSOAL E ENCARGOS								
3190.04 99 1540	12.129,00	0,00	0,00	0,00	(12.120,00)	9,00	0,00	9,00
3190.11 99 1540	497.098,00	0,00	0,00	0,00	(497.000,00)	98,00	0,00	98,00
3190.13 99 1540	39.510,00	0,00	0,00	0,00	(39.500,00)	10,00	0,00	10,00
Total da Atividade:	548.737,00	0,00	0,00	0,00	(548.620,00)	117,00	0,00	117,00
12 361 3008 2013 MANUTENÇÃO DO FUNDEB 30 OUTRAS DESPESAS								
3390.30 19 1540	86.000,00	460.542,00	0,00	0,00	0,00	546.542,00	546.540,59	1,41
3390.36 38 1540	5.103,00	0,00	0,00	0,00	(623,00)	4.480,00	4.480,00	0,00
3390.39 61 1540	52.000,00	70.585,00	0,00	0,00	0,00	122.585,00	122.583,50	1,50
4490.52 80 1540	10.638,00	0,00	0,00	0,00	(8.469,00)	2.169,00	2.169,00	0,00
Total da Atividade:	153.741,00	531.127,00	0,00	0,00	(9.092,00)	675.776,00	675.773,09	2,91
12 361 3003 2014 MANUTENÇÃO DO ENSINO FUNDAMENTAL MDE PESSOAL E ENCARGOS								
3190.04 99 1500	328.267,00	588.650,34	0,00	0,00	0,00	916.917,34	916.916,62	0,72
3190.11 99 1500	885.162,00	511.940,00	0,00	0,00	0,00	1.397.102,00	1.397.101,07	0,93
3190.13 99 1500	54.302,00	35.669,00	0,00	0,00	(11.900,00)	78.071,00	78.061,74	9,26
Total da Atividade:	1.267.731,00	1.136.259,34	0,00	0,00	(11.900,00)	2.392.090,34	2.392.079,43	10,91



Prefeitura Municipal de São Jose do Sabugi

Estado da Paraíba

Poder Executivo

Lei nº 4.320/64

C.N.P.J.: 08.883.217/0001-07

Rua Francisco Vicente de Morais

DEZEMBRO/2022

Demonstrativo de Balanço

Quadro Detalhado da Despesa - QDD

Demonstrativo Consolidado

Classificação Institucional Funcional-Programática	Dotação Orçamentária (a)	Créditos Adicionais			Cancelamento / Remanejamento de Dotação (e)	Despesa Autorizada (f) = (a + b + c + d + e)	Despesa Empenhada (g)	Dotação Disponível (h) = (f) - (g)	
		Suplementares (b)	Especiais (c)	Extraordinários (d)					
05.000 SECRETARIA DE EDUCAÇÃO CULTURA ESPORTE E TURISMO									
12 361 3003 2015 MANUTENÇÃO DO ENSINO FUNDAMENTAL MDE OUTRAS DESPESAS									
3390.14	99 1500	452,00	4.329,00	0,00	0,00	0,00	4.781,00	4.780,00	1,00
3390.18	99 1501	3.191,00	0,00	0,00	0,00	(3.191,00)	0,00	0,00	0,00
3390.30	19 1500	211.886,00	372.606,00	0,00	0,00	0,00	584.492,00	584.490,95	1,05
3390.31	99 1500	3.191,00	0,00	0,00	0,00	(2.191,00)	1.000,00	1.000,00	0,00
3390.32	99 1500	5.504,00	44.497,00	0,00	0,00	0,00	50.001,00	50.000,00	1,00
3390.36	38 1500	135.584,00	272.000,00	0,00	0,00	(90.000,00)	317.584,00	317.582,77	1,23
3390.39	61 1500	46.090,00	184.720,00	0,00	0,00	0,00	230.810,00	230.809,44	0,56
3390.48	99 1500	7.589,00	57.512,00	0,00	0,00	(34.151,00)	30.950,00	30.950,00	0,00
3390.91	99 1500	9.688,00	0,00	0,00	0,00	(9.600,00)	88,00	0,00	88,00
3390.92	99 1500	12.689,00	0,00	0,00	0,00	(12.689,00)	0,00	0,00	0,00
4490.52	80 1500	3.358,00	30.007,00	0,00	0,00	0,00	33.365,00	33.363,65	1,35
Total da Atividade:		439.222,00	965.671,00	0,00	0,00	(151.822,00)	1.253.071,00	1.252.976,81	94,19
12 365 3003 2016 MANUTENÇÃO DE EDUCAÇÃO INFANTIL PESSOAL E ENCARGOSMDE									
3190.11	99 1500	6.573,00	0,00	0,00	0,00	(5.261,00)	1.312,00	1.312,00	0,00
3190.13	99 1500	654,00	0,00	0,00	0,00	(654,00)	0,00	0,00	0,00
Total da Atividade:		7.227,00	0,00	0,00	0,00	(5.915,00)	1.312,00	1.312,00	0,00
12 365 3003 2017 MANUTENÇÃO DE EDUCAÇÃO INFANTIL OUTRAS DESPESAS MDE									
3390.30	19 1500	7.743,00	0,00	0,00	0,00	(7.743,00)	0,00	0,00	0,00
3390.32	99 1500	1.972,00	0,00	0,00	0,00	(1.972,00)	0,00	0,00	0,00
3390.36	38 1500	53.408,00	121.114,00	0,00	0,00	(64.000,00)	110.522,00	110.473,00	49,00
3390.39	61 1500	1.164,00	32.521,00	0,00	0,00	0,00	33.685,00	33.684,20	0,80
4490.52	80 1500	2.984,00	0,00	0,00	0,00	(2.984,00)	0,00	0,00	0,00
Total da Atividade:		67.271,00	153.635,00	0,00	0,00	(76.699,00)	144.207,00	144.157,20	49,80



Estado da Paraíba

Poder Executivo

Lei nº 4.320/64

Prefeitura Municipal de São Jose do Sabugi

C.N.P.J.: 08.883.217/0001-07

Rua Francisco Vicente de Morais

DEZEMBRO/2022

Demonstrativo de Balanço

Quadro Detalhado da Despesa - QDD

Demonstrativo Consolidado

Classificação Institucional Funcional-Programática	Dotação Orçamentária (a)	Créditos Adicionais			Cancelamento / Remanejamento de Dotação (e)	Despesa Autorizada (f) = (a + b + c + d + e)	Despesa Empenhada (g)	Dotação Disponível (h) = (f) - (g)
		Suplementares (b)	Especiais (c)	Extraordinários (d)				
05.000 SECRETARIA DE EDUCAÇÃO CULTURA ESPORTE E TURISMO								
12 361 3009 2018 ATIVIDADES DO PROG DE EDUCAÇÃO DE JOVENS E ADULTOS MDE								
3190.04	99 1500	50.468,00	0,00	0,00	0,00	(50.468,00)	0,00	0,00
3390.30	19 1500	28.174,00	0,00	0,00	0,00	(28.174,00)	0,00	0,00
3390.32	99 1500	1.972,00	0,00	0,00	0,00	(1.972,00)	0,00	0,00
3390.36	38 1500	1.314,00	0,00	0,00	0,00	(1.314,00)	0,00	0,00
3390.39	61 1500	287,00	0,00	0,00	0,00	(287,00)	0,00	0,00
Total da Atividade:		82.215,00	0,00	0,00	0,00	(82.215,00)	0,00	0,00
12 361 3010 2019 MANUTENÇÃO DE PROGRAMAS DO FNDE								
3390.30	19 1569	1.015,00	0,00	0,00	0,00	(1.015,00)	0,00	0,00
3390.36	38 1569	2.128,00	0,00	0,00	0,00	(2.128,00)	0,00	0,00
3390.93	99 1569	26,00	0,00	0,00	0,00	(26,00)	0,00	0,00
4490.52	80 1569	2.481,00	0,00	0,00	0,00	(2.481,00)	0,00	0,00
Total da Atividade:		5.650,00	0,00	0,00	0,00	(5.650,00)	0,00	0,00
13 392 3013 2020 MANUTENÇÃO DAS ATIVIDADES CULTURAIS								
3190.04	99 1500	2.552,00	0,00	0,00	0,00	(2.552,00)	0,00	0,00
3390.30	19 1500	614,00	14.342,00	0,00	0,00	0,00	14.956,00	14.955,00
3390.32	99 1500	16.146,00	0,00	0,00	0,00	(15.340,00)	806,00	800,00
3390.36	38 1500	49.173,00	0,00	0,00	0,00	(12.189,00)	36.984,00	36.984,00
3390.39	61 1500	358.669,00	359.819,00	0,00	0,00	0,00	718.488,00	718.486,68
4490.52	80 1500	4.252,00	0,00	0,00	0,00	(4.252,00)	0,00	0,00
Total da Atividade:		431.406,00	374.161,00	0,00	0,00	(34.333,00)	771.234,00	771.225,68



Prefeitura Municipal de São Jose do Sabugi

Estado da Paraíba

Poder Executivo

Lei nº 4.320/64

C.N.P.J.: 08.883.217/0001-07

Rua Francisco Vicente de Morais

DEZEMBRO/2022

Demonstrativo de Balanço

Quadro Detalhado da Despesa - QDD

Demonstrativo Consolidado

Classificação Institucional Funcional-Programática	Dotação Orçamentária (a)	Créditos Adicionais			Cancelamento / Remanejamento de Dotação (e)	Despesa Autorizada (f) = (a + b + c + d + e)	Despesa Empenhada (g)	Dotação Disponível (h) = (f) - (g)
		Suplementares (b)	Especiais (c)	Extraordinários (d)				
05.000 SECRETARIA DE EDUCAÇÃO CULTURA ESPORTE E TURISMO								
27 812 3014 2021 MANUTENÇÃO DAS ATIVIDADES DESPORTIVAS DO MUNICIPIO								
3190.04	99 1500	1.972,00	0,00	0,00	0,00	(1.972,00)	0,00	0,00
3390.30	19 1500	1.976,00	4.578,00	0,00	0,00	(0,53)	6.553,47	6.553,47
3390.32	99 1500	2.128,00	0,00	0,00	0,00	(1.128,00)	1.000,00	1.000,00
3390.36	38 1500	9.656,00	0,00	0,00	0,00	(1.360,00)	8.296,00	8.296,00
3390.39	61 1500	3.662,00	2.056,00	0,00	0,00	(5.718,00)	0,00	0,00
4490.52	80 1500	2.128,00	0,00	0,00	0,00	(2.128,00)	0,00	0,00
Total da Atividade:		21.522,00	6.634,00	0,00	0,00	(12.306,53)	15.849,47	15.849,47
12 361 3007 2022 MANUTENÇÃO DAS ATIV DO TRANSPORTE ESCOLAR MDE ESTADO								
3390.30	19 1500	12.402,00	1.919,00	0,00	0,00	0,00	14.321,00	14.320,00
3390.30	19 1570	29.104,00	0,00	0,00	0,00	(29.104,00)	0,00	0,00
3390.36	38 1500	21.032,00	0,00	0,00	0,00	(21.000,00)	32,00	0,00
3390.36	38 1571	25.000,00	0,00	0,00	0,00	(25.000,00)	0,00	0,00
3390.39	61 1500	9.208,00	0,00	0,00	0,00	(9.208,00)	0,00	0,00
3390.39	61 1571	49.527,00	0,00	0,00	0,00	(49.300,00)	227,00	207,24
Total da Atividade:		146.273,00	1.919,00	0,00	0,00	(133.612,00)	14.580,00	14.527,24
12 361 3007 2023 MANUTENÇÃO DAS ATIV DO TRANSPORTE ESCOLAR PNATE								
3390.30	19 1553	9.858,00	6.457,00	0,00	0,00	0,00	16.315,00	16.314,00
3390.36	38 1553	4.154,00	0,00	0,00	0,00	(4.150,00)	4,00	0,00
3390.39	61 1553	14.808,00	0,00	0,00	0,00	(5.573,00)	9.235,00	9.234,28
Total da Atividade:		28.820,00	6.457,00	0,00	0,00	(9.723,00)	25.554,00	25.548,28
12 361 3008 2024 ATIVIDADES DO SALARIO EDUCAÇÃO QSE								
3390.30	19 1550	5.696,00	0,00	0,00	0,00	(2.837,00)	2.859,00	2.858,88
3390.36	38 1550	8.275,00	0,00	0,00	0,00	(7.760,00)	515,00	0,00
3390.39	61 1550	60.375,00	0,00	0,00	0,00	(30.479,00)	29.896,00	29.895,21
4490.52	80 1550	2.638,00	4.675,00	0,00	0,00	0,00	7.313,00	7.311,71
Total da Atividade:		76.984,00	4.675,00	0,00	0,00	(41.076,00)	40.583,00	40.580,80



Prefeitura Municipal de São Jose do Sabugi

Estado da Paraíba

Poder Executivo

Lei nº 4.320/64

C.N.P.J.: 08.883.217/0001-07

Rua Francisco Vicente de Morais

DEZEMBRO/2022

Demonstrativo de Balanço

Quadro Detalhado da Despesa - QDD

Demonstrativo Consolidado

Classificação Institucional Funcional-Programática	Dotação Orçamentária (a)	Créditos Adicionais			Cancelamento / Remanejamento de Dotação (e)	Despesa Autorizada (f) = (a + b + c + d + e)	Despesa Empenhada (g)	Dotação Disponível (h) = (f) - (g)
		Suplementares (b)	Especiais (c)	Extraordinários (d)				
05.000 SECRETARIA DE EDUCAÇÃO CULTURA ESPORTE E TURISMO								
19 573 3002 2025 MANUTENÇÃO DO TELECENTRO DE INCLUSÃO DIGITAL								
3390.30 19 1500	3.943,00	0,00	0,00	0,00	(3.940,00)	3,00	0,00	3,00
3390.39 61 1500	3.943,00	0,00	0,00	0,00	(3.940,00)	3,00	0,00	3,00
4490.52 80 1500	3.943,00	0,00	0,00	0,00	(3.940,00)	3,00	0,00	3,00
Total da Atividade:	11.829,00	0,00	0,00	0,00	(11.820,00)	9,00	0,00	9,00
12 361 3003 2026 MANUTENÇÃO DA SECRETARIA DE EDUCAÇÃO								
3190.11 99 1500	243.765,00	0,00	0,00	0,00	(243.765,00)	0,00	0,00	0,00
3190.13 99 1500	19.719,00	0,00	0,00	0,00	(19.700,00)	19,00	0,00	19,00
3190.91 99 1500	7.166,00	0,00	0,00	0,00	(7.166,00)	0,00	0,00	0,00
3390.30 19 1500	19.397,00	0,00	0,00	0,00	(19.300,00)	97,00	0,00	97,00
3390.36 38 1500	35.403,00	129.462,00	0,00	0,00	(92.990,00)	71.875,00	71.875,00	0,00
3390.39 61 1500	10.415,00	90.488,00	0,00	0,00	(3.111,07)	97.791,93	97.791,93	0,00
3390.93 99 1569	8.473,00	0,00	0,00	0,00	(7.372,00)	1.101,00	1.100,02	0,98
Total da Atividade:	344.338,00	219.950,00	0,00	0,00	(393.404,07)	170.883,93	170.766,95	116,98
12 361 3007 2045 MANUTENÇÃO DAS ATIV DO PDDEFNDE								
3390.30 19 1551	6.000,00	0,00	0,00	0,00	(6.000,00)	0,00	0,00	0,00
4490.52 80 1551	5.199,00	0,00	0,00	0,00	(5.199,00)	0,00	0,00	0,00
Total da Atividade:	11.199,00	0,00	0,00	0,00	(11.199,00)	0,00	0,00	0,00
12 361 3003 2046 MANUTENÇÃO DO FUNDEB 70 VAAF								
3190.04 99 1541	200.000,00	0,00	0,00	0,00	(200.000,00)	0,00	0,00	0,00
3190.13 99 1541	99.000,00	0,00	0,00	0,00	(99.000,00)	0,00	0,00	0,00
Total da Atividade:	299.000,00	0,00	0,00	0,00	(299.000,00)	0,00	0,00	0,00
Total da Unidade:	9.869.297,00	5.929.441,34	0,00	0,00	(4.617.005,60)	11.181.732,74	11.180.891,94	840,80



Estado da Paraíba

Poder Executivo

Lei nº 4.320/64

Prefeitura Municipal de São Jose do Sabugi

C.N.P.J.: 08.883.217/0001-07

Rua Francisco Vicente de Morais

DEZEMBRO/2022

Demonstrativo de Balanço

Quadro Detalhado da Despesa - QDD

Demonstrativo Consolidado

Classificação Institucional Funcional-Programática	Dotação Orçamentária (a)	Créditos Adicionais			Cancelamento / Remanejamento de Dotação (e)	Despesa Autorizada (f) = (a + b + c + d + e)	Despesa Empenhada (g)	Dotação Disponível (h) = (f) - (g)
		Suplementares (b)	Especiais (c)	Extraordinários (d)				
06.000 SECRETARIA DE FINANÇAS								
09 271 3004 1002 PAGAMENTO DO PARCELAMENTO DO INSSFGTS								
4690.71 99 1500	476.436,00	0,00	0,00	0,00	(476.346,00)	90,00	0,00	90,00
Total do Projeto:	476.436,00	0,00	0,00	0,00	(476.346,00)	90,00	0,00	90,00
28 846 3004 1003 AMORTIZAÇÃO DA DÍVIDA COM OUTRAS ENTIDADES								
4690.71 99 1500	8.992,00	0,00	0,00	0,00	(8.992,00)	0,00	0,00	0,00
Total do Projeto:	8.992,00	0,00	0,00	0,00	(8.992,00)	0,00	0,00	0,00
11 331 3003 2005 CONTRIBUIÇÕES PARA O PASEP								
3390.47 99 1500	313.259,00	613.720,00	0,00	0,00	0,00	926.979,00	926.978,23	0,77
3390.47 99 1501	15.000,00	0,00	0,00	0,00	(15.000,00)	0,00	0,00	0,00
Total da Atividade:	328.259,00	613.720,00	0,00	0,00	(15.000,00)	926.979,00	926.978,23	0,77
09 271 3003 2006 CONTRIBUIÇÕES DO INSSFGTS								
3190.13 99 1500	54.000,00	58.550,00	0,00	0,00	0,00	112.550,00	112.548,86	1,14
Total da Atividade:	54.000,00	58.550,00	0,00	0,00	0,00	112.550,00	112.548,86	1,14
04 123 3003 2047 MANUTENÇÃO DA SECRETARIA DE FINANÇAS								
3190.11 99 1500	60.000,00	0,00	0,00	0,00	(60.000,00)	0,00	0,00	0,00
3390.14 99 1500	8.400,00	0,00	0,00	0,00	(8.400,00)	0,00	0,00	0,00
3390.30 19 1500	29.549,00	0,00	0,00	0,00	(29.500,00)	49,00	0,00	49,00
3390.36 38 1500	66.841,00	0,00	0,00	0,00	(66.840,00)	1,00	0,00	1,00
3390.39 61 1500	80.000,00	0,00	0,00	0,00	(80.000,00)	0,00	0,00	0,00
Total da Atividade:	244.790,00	0,00	0,00	0,00	(244.740,00)	50,00	0,00	50,00
Total da Unidade:	1.112.477,00	672.270,00	0,00	0,00	(745.078,00)	1.039.669,00	1.039.527,09	141,91



Estado da Paraíba

Poder Executivo

Lei nº 4.320/64

Prefeitura Municipal de São Jose do Sabugi

C.N.P.J.: 08.883.217/0001-07

Rua Francisco Vicente de Morais

DEZEMBRO/2022

Demonstrativo de Balanço

Quadro Detalhado da Despesa - QDD

Demonstrativo Consolidado

Classificação Institucional Funcional-Programática	Dotação Orçamentária (a)	Créditos Adicionais			Cancelamento / Remanejamento de Dotação (e)	Despesa Autorizada (f) = (a + b + c + d + e)	Despesa Empenhada (g)	Dotação Disponível (h) = (f) - (g)		
		Suplementares (b)	Especiais (c)	Extraordinários (d)						
08.000 SECRETARIA DE INFRA ESTRUTURA										
16 481 3005 1023 CONSTR AMPL E REFORMA DE CASAS POPULARES										
4490.51	99	1501	172.987,00	0,00	0,00	0,00	(172.980,00)	7,00	0,00	7,00
4490.51	99	1700	277.380,00	0,00	0,00	0,00	(277.291,00)	89,00	0,00	89,00
Total do Projeto:			450.367,00	0,00	0,00	0,00	(450.271,00)	96,00	0,00	96,00
15 451 3019 1024 CONSTRUÇÃO E RESTAURAÇÃO DE CALÇAMENTOS DE MEIOFIO										
4490.51	99	1500	120.354,00	126.675,00	0,00	0,00	0,00	247.029,00	247.027,57	1,43
4490.51	99	1700	284.916,00	135.391,00	0,00	0,00	0,00	420.307,00	420.305,85	1,15
Total do Projeto:			405.270,00	262.066,00	0,00	0,00	0,00	667.336,00	667.333,42	2,58
14 451 3019 1025 CONSTRUÇÃO E REFORMA DE PRAÇAS										
4490.51	99	1500	75.125,00	0,00	0,00	0,00	(22.139,00)	52.986,00	52.985,31	0,69
4490.51	99	1700	286.695,00	0,00	0,00	0,00	(286.595,00)	100,00	0,00	100,00
Total do Projeto:			361.820,00	0,00	0,00	0,00	(308.734,00)	53.086,00	52.985,31	100,69
15 451 3019 1026 AQUISIÇÃO DE IMÓVEL										
4490.61	30	1500	16.054,00	0,00	0,00	0,00	(16.054,00)	0,00	0,00	0,00
Total do Projeto:			16.054,00	0,00	0,00	0,00	(16.054,00)	0,00	0,00	0,00
16 482 3019 1027 CONSTRUÇÃO AMPLIAÇÃO E REFORMA DE CASAS POPULARESZ URBANA										
4490.51	99	1500	113.022,00	0,00	0,00	0,00	(113.013,00)	9,00	0,00	9,00
4490.51	99	1700	393.300,00	0,00	0,00	0,00	(393.300,00)	0,00	0,00	0,00
Total do Projeto:			506.322,00	0,00	0,00	0,00	(506.313,00)	9,00	0,00	9,00
17 512 3019 1028 CONSTRUÇÃO E MELHORIA DE ESGOTOS										
4490.51	99	1501	135.639,00	0,00	0,00	0,00	(87.000,00)	48.639,00	48.540,68	98,32
4490.51	99	1700	311.305,00	0,00	0,00	0,00	(164.700,00)	146.605,00	146.586,08	18,92
Total do Projeto:			446.944,00	0,00	0,00	0,00	(251.700,00)	195.244,00	195.126,76	117,24



Estado da Paraíba

Poder Executivo

Lei nº 4.320/64

Prefeitura Municipal de São Jose do Sabugi

C.N.P.J.: 08.883.217/0001-07

Rua Francisco Vicente de Morais

DEZEMBRO/2022

Demonstrativo de Balanço

Quadro Detalhado da Despesa - QDD

Demonstrativo Consolidado

Classificação Institucional Funcional-Programática	Dotação Orçamentária (a)	Créditos Adicionais			Cancelamento / Remanejamento de Dotação (e)	Despesa Autorizada (f) = (a + b + c + d + e)	Despesa Empenhada (g)	Dotação Disponível (h) = (f) - (g)
		Suplementares (b)	Especiais (c)	Extraordinários (d)				
08.000 SECRETARIA DE INFRA ESTRUTURA								
17 512 3019 1029 CONSTRUÇÃO DE BANHEIROS E FOSSAS SÉPTICAS								
4490.51 99 1500	82.240,00	0,00	0,00	0,00	(82.200,00)	40,00	0,00	40,00
4490.51 99 1631	300.000,00	0,00	0,00	0,00	(299.994,00)	6,00	0,00	6,00
4490.51 99 1700	137.779,00	0,00	0,00	0,00	(137.700,00)	79,00	0,00	79,00
4490.51 99 1701	320.000,00	0,00	0,00	0,00	(320.000,00)	0,00	0,00	0,00
Total do Projeto:	840.019,00	0,00	0,00	0,00	(839.894,00)	125,00	0,00	125,00
18 541 3019 1030 AMPLIAÇÃO E REFORMA DO MATADOURO E AÇOUGUE MUNICIPAL								
4490.51 99 1500	109.793,00	0,00	0,00	0,00	(109.700,00)	93,00	0,00	93,00
Total do Projeto:	109.793,00	0,00	0,00	0,00	(109.700,00)	93,00	0,00	93,00
25 752 3019 1031 AMPLIAÇÃO DO SISTEMA DE ELETRIFICAÇÃO URBANA								
4490.51 99 1501	161.460,00	0,00	0,00	0,00	(161.460,00)	0,00	0,00	0,00
Total do Projeto:	161.460,00	0,00	0,00	0,00	(161.460,00)	0,00	0,00	0,00
15 451 3019 1032 CONSTRUÇÃO DE PORTAL TURISTICO								
4490.51 99 1500	40.365,00	53.525,00	0,00	0,00	0,00	93.890,00	93.888,57	1,43
4490.51 99 1700	169.740,00	0,00	0,00	0,00	(169.740,00)	0,00	0,00	0,00
Total do Projeto:	210.105,00	53.525,00	0,00	0,00	(169.740,00)	93.890,00	93.888,57	1,43
15 451 3019 1033 AMPLIAÇÃO E REFORMA DO CEMITERIO								
4490.51 99 1500	53.820,00	0,00	0,00	0,00	(53.800,00)	20,00	0,00	20,00
Total do Projeto:	53.820,00	0,00	0,00	0,00	(53.800,00)	20,00	0,00	20,00
15 451 3019 1034 CONSTRUÇÃO REFORMA E AMPLIAÇÃO DE PRÉDIOS PÚBLICOS								
4490.51 99 1500	75.679,00	0,00	0,00	0,00	(75.679,00)	0,00	0,00	0,00
Total do Projeto:	75.679,00	0,00	0,00	0,00	(75.679,00)	0,00	0,00	0,00



Prefeitura Municipal de São Jose do Sabugi

Estado da Paraíba

Poder Executivo

Lei nº 4.320/64

C.N.P.J.: 08.883.217/0001-07

Rua Francisco Vicente de Morais

DEZEMBRO/2022

Demonstrativo de Balanço

Quadro Detalhado da Despesa - QDD

Demonstrativo Consolidado

Classificação Institucional Funcional-Programática	Dotação Orçamentária (a)	Créditos Adicionais			Cancelamento / Remanejamento de Dotação (e)	Despesa Autorizada (f) = (a + b + c + d + e)	Despesa Empenhada (g)	Dotação Disponível (h) = (f) - (g)	
		Suplementares (b)	Especiais (c)	Extraordinários (d)					
08.000 SECRETARIA DE INFRA ESTRUTURA									
17 512 3019 1035 AMPLIAÇÃO DO SISTEMA DE ABASTECIMENTO D'ÁGUA Z URBANA									
4490.51	99 1500	43.018,00	0,00	0,00	0,00	(43.017,89)	0,11	0,00	0,11
4490.51	99 1700	152.849,00	0,00	0,00	0,00	(152.800,00)	49,00	0,00	49,00
Total do Projeto:		195.867,00	0,00	0,00	0,00	(195.817,89)	49,11	0,00	49,11
15 451 3019 1036 AQUISIÇÃO DE EQUIPAMENTOS DIVERSOS									
4490.52	80 1500	25.979,00	0,00	0,00	0,00	(2.279,00)	23.700,00	23.700,00	0,00
Total do Projeto:		25.979,00	0,00	0,00	0,00	(2.279,00)	23.700,00	23.700,00	0,00
15 542 3003 2027 MANUTENÇÃO DAS ATIVIDADES DA SECRETARIA DE INFRAESTRUTURA									
3190.04	99 1500	7.558,00	7.665,00	0,00	0,00	0,00	15.223,00	15.221,64	1,36
3190.11	99 1500	660.814,00	38.700,00	0,00	0,00	0,00	699.514,00	699.512,92	1,08
3190.13	99 1500	21.032,00	0,00	0,00	0,00	(21.000,00)	32,00	0,00	32,00
3190.91	99 1500	2.967,00	0,00	0,00	0,00	(2.967,00)	0,00	0,00	0,00
3390.14	99 1500	549,00	0,00	0,00	0,00	(259,00)	290,00	290,00	0,00
3390.30	19 1500	356.879,00	163.747,00	0,00	0,00	(32.810,58)	487.815,42	487.815,42	0,00
3390.36	38 1500	226.056,00	87.245,00	0,00	0,00	0,00	313.301,00	313.300,00	1,00
3390.39	61 1500	549.000,00	361.131,00	0,00	0,00	0,00	910.131,00	910.130,25	0,75
3390.39	61 1501	120.000,00	0,00	0,00	0,00	(120.000,00)	0,00	0,00	0,00
Total da Atividade:		1.944.855,00	658.488,00	0,00	0,00	(177.036,58)	2.426.306,42	2.426.270,23	36,19
Total da Unidade:		5.804.354,00	974.079,00	0,00	0,00	(3.318.478,47)	3.459.954,53	3.459.304,29	650,24



Prefeitura Municipal de São Jose do Sabugi

Estado da Paraíba

Poder Executivo

Lei nº 4.320/64

C.N.P.J.: 08.883.217/0001-07

Rua Francisco Vicente de Moraes

DEZEMBRO/2022

Demonstrativo de Balanço

Quadro Detalhado da Despesa - QDD

Demonstrativo Consolidado

Classificação Institucional Funcional-Programática	Dotação Orçamentária (a)	Créditos Adicionais			Cancelamento / Remanejamento de Dotação (e)	Despesa Autorizada (f) = (a + b + c + d + e)	Despesa Empenhada (g)	Dotação Disponível (h) = (f) - (g)	
		Suplementares (b)	Especiais (c)	Extraordinários (d)					
09.000 SECRETARIA MUNICIPAL DA MULHER									
04 122 3003 2028 Manutenção da Secretaria da Mulher									
3190.11	99 1500	43.685,00	48.630,00	0,00	0,00	0,00	92.315,00	92.313,56	1,44
3190.13	99 1500	3.021,00	0,00	0,00	0,00	(3.021,00)	0,00	0,00	0,00
3390.30	19 1500	2.826,00	0,00	0,00	0,00	(1.324,50)	1.501,50	1.501,50	0,00
3390.36	38 1500	1.485,00	14.586,00	0,00	0,00	0,00	16.071,00	16.070,00	1,00
3390.39	61 1500	5.651,00	7.907,00	0,00	0,00	0,00	13.558,00	13.556,75	1,25
Total da Atividade:		56.668,00	71.123,00	0,00	0,00	(4.345,50)	123.445,50	123.441,81	3,69
Total da Unidade:		56.668,00	71.123,00	0,00	0,00	(4.345,50)	123.445,50	123.441,81	3,69



Estado da Paraíba

Poder Executivo

Lei nº 4.320/64

Prefeitura Municipal de São Jose do Sabugi

C.N.P.J.: 08.883.217/0001-07

Rua Francisco Vicente de Morais

DEZEMBRO/2022

Demonstrativo de Balanço

Quadro Detalhado da Despesa - QDD

Demonstrativo Consolidado

Classificação Institucional Funcional-Programática	Dotação Orçamentária (a)	Créditos Adicionais			Cancelamento / Remanejamento de Dotação (e)	Despesa Autorizada (f) = (a + b + c + d + e)	Despesa Empenhada (g)	Dotação Disponível (h) = (f) - (g)
		Suplementares (b)	Especiais (c)	Extraordinários (d)				
10.000 FUNDO MUNICIPAL DE SAUDE								
10 301 3015 1037 AQUISIÇÃO DE VEICULO								
4490.52 80 1500	230.000,00	0,00	0,00	0,00	(35.705,00)	194.295,00	194.294,57	0,43
4490.52 80 1600	280.000,00	0,00	0,00	0,00	(280.000,00)	0,00	0,00	0,00
Total do Projeto:	510.000,00	0,00	0,00	0,00	(315.705,00)	194.295,00	194.294,57	0,43
10 301 3015 1038 AQUISIÇÃO DE EQUIPAMENTOS MEDICOS HOSPITALARES FUS								
4490.52 80 1500	16.250,00	0,00	0,00	0,00	(16.250,00)	0,00	0,00	0,00
4490.52 80 1600	84.870,00	0,00	0,00	0,00	(84.870,00)	0,00	0,00	0,00
Total do Projeto:	101.120,00	0,00	0,00	0,00	(101.120,00)	0,00	0,00	0,00
10 301 3015 1039 AQUISIÇÃO DE EQUIPAMENTOS MEDICOS ODONTOLOGICOS FUS								
4490.52 80 1500	24.840,00	0,00	0,00	0,00	(24.840,00)	0,00	0,00	0,00
4490.52 80 1600	55.000,00	0,00	0,00	0,00	(55.000,00)	0,00	0,00	0,00
Total do Projeto:	79.840,00	0,00	0,00	0,00	(79.840,00)	0,00	0,00	0,00
10 301 3015 1040 CONSTRUÇÃO DE UNIDADE DE SAUDE SUS								
4490.51 99 1500	170.071,00	0,00	0,00	0,00	(170.071,00)	0,00	0,00	0,00
4490.51 99 1600	350.000,00	0,00	0,00	0,00	(350.000,00)	0,00	0,00	0,00
Total do Projeto:	520.071,00	0,00	0,00	0,00	(520.071,00)	0,00	0,00	0,00
10 301 3015 1041 REFORMA E AMPLIAÇÃO DE UNIDADE DE SAUDE SUS								
3390.30 19 1500	19.109,00	0,00	0,00	0,00	(19.109,00)	0,00	0,00	0,00
3390.36 38 1500	19.109,00	0,00	0,00	0,00	(19.109,00)	0,00	0,00	0,00
3390.39 61 1500	150.000,00	0,00	0,00	0,00	(150.000,00)	0,00	0,00	0,00
4490.51 99 1500	129.168,00	0,00	0,00	0,00	(129.168,00)	0,00	0,00	0,00
Total do Projeto:	317.386,00	0,00	0,00	0,00	(317.386,00)	0,00	0,00	0,00



Prefeitura Municipal de São José do Sabugi

Estado da Paraíba

Poder Executivo

Lei nº 4.320/64

C.N.P.J.: 08.883.217/0001-07

Rua Francisco Vicente de Morais

DEZEMBRO/2022

Demonstrativo de Balanço

Quadro Detalhado da Despesa - QDD

Demonstrativo Consolidado

Classificação Institucional Funcional-Programática	Dotação Orçamentária (a)	Créditos Adicionais			Cancelamento / Remanejamento de Dotação (e)	Despesa Autorizada (f) = (a + b + c + d + e)	Despesa Empenhada (g)	Dotação Disponível (h) = (f) - (g)
		Suplementares (b)	Especiais (c)	Extraordinários (d)				
10.000 FUNDO MUNICIPAL DE SAUDE								
10 301 3015 1042 AQUISIÇÃO DE UNIDADE MOVEL DE SAUDE SUS								
4490.52 80 1500	80.608,00	0,00	0,00	0,00	(80.608,00)	0,00	0,00	0,00
4490.52 80 1600	67.819,00	0,00	0,00	0,00	(67.819,00)	0,00	0,00	0,00
Total do Projeto:	148.427,00	0,00	0,00	0,00	(148.427,00)	0,00	0,00	0,00
10 301 3015 1043 CONSTRUÇÃO AMPLIAÇÃO E REFORMA DO PREDIO DA SEC DE SAUDE								
4490.51 99 1500	150.000,00	0,00	0,00	0,00	(150.000,00)	0,00	0,00	0,00
Total do Projeto:	150.000,00	0,00	0,00	0,00	(150.000,00)	0,00	0,00	0,00
10 812 3014 1045 CONSTRUÇÃO DA ACADEMIA DA SAUDE								
4490.51 99 1500	41.336,00	0,00	0,00	0,00	(41.336,00)	0,00	0,00	0,00
4490.51 99 1631	450.000,00	0,00	0,00	0,00	(450.000,00)	0,00	0,00	0,00
4490.52 80 1500	6.200,00	0,00	0,00	0,00	(6.200,00)	0,00	0,00	0,00
4490.52 80 1631	150.000,00	0,00	0,00	0,00	(150.000,00)	0,00	0,00	0,00
Total do Projeto:	647.536,00	0,00	0,00	0,00	(647.536,00)	0,00	0,00	0,00
10 301 3023 2029 Manutenção das Ações e Serviços Públicos de Saúde CUSTEIO SUS								
3190.04 99 1600	149.085,00	0,00	0,00	0,00	(32.697,00)	116.388,00	116.387,28	0,72
3190.11 99 1600	950.000,00	0,00	0,00	0,00	(119.909,39)	830.090,61	830.090,61	0,00
3190.13 99 1600	209.000,00	0,00	0,00	0,00	(209.000,00)	0,00	0,00	0,00
3390.08 99 1600	11.361,00	43.753,00	0,00	0,00	0,00	55.114,00	55.113,43	0,57
3390.30 19 1600	850.000,00	148.296,00	0,00	0,00	(63.774,51)	934.521,49	934.521,49	0,00
3390.31 99 1600	12.000,00	0,00	0,00	0,00	(12.000,00)	0,00	0,00	0,00
3390.36 38 1600	201.000,00	393.288,00	0,00	0,00	0,00	594.288,00	594.286,50	1,50
3390.39 61 1600	302.000,00	136.527,00	0,00	0,00	0,00	438.527,00	438.525,80	1,20
3390.48 99 1600	15.000,00	0,00	0,00	0,00	(15.000,00)	0,00	0,00	0,00
3390.92 99 1600	15.000,00	0,00	0,00	0,00	(10.361,45)	4.638,55	4.638,55	0,00
4490.52 80 1600	60.000,00	123.094,00	0,00	0,00	(5.602,35)	177.491,65	177.491,65	0,00
Total da Atividade:	2.774.446,00	844.958,00	0,00	0,00	(468.344,70)	3.151.059,30	3.151.055,31	3,99



Estado da Paraíba

Poder Executivo

Lei nº 4.320/64

Prefeitura Municipal de São Jose do Sabugi

C.N.P.J.: 08.883.217/0001-07

Rua Francisco Vicente de Morais

DEZEMBRO/2022

Demonstrativo de Balanço

Quadro Detalhado da Despesa - QDD

Demonstrativo Consolidado

Classificação Institucional Funcional-Programática	Dotação Orçamentária (a)	Créditos Adicionais			Cancelamento / Remanejamento de Dotação (e)	Despesa Autorizada (f) = (a + b + c + d + e)	Despesa Empenhada (g)	Dotação Disponível (h) = (f) - (g)
		Suplementares (b)	Especiais (c)	Extraordinários (d)				
10.000 FUNDO MUNICIPAL DE SAUDE								
10 301 3023 2030 MANUTENÇÃO DE OUTROS PROGRAMAS BASICOS DE SAUDE SUS								
3190.11 99 1600	11.141,00	74.697,00	0,00	0,00	0,00	85.838,00	85.836,83	1,17
3190.13 99 1600	12.000,00	204.243,00	0,00	0,00	0,00	216.243,00	216.241,88	1,12
3390.30 19 1600	25.000,00	17.084,00	0,00	0,00	(25.000,00)	17.084,00	17.083,00	1,00
3390.36 38 1600	42.000,00	0,00	0,00	0,00	(42.000,00)	0,00	0,00	0,00
3390.39 61 1600	25.000,00	126.711,00	0,00	0,00	0,00	151.711,00	151.710,00	1,00
4490.52 80 1600	24.442,00	0,00	0,00	0,00	(24.442,00)	0,00	0,00	0,00
Total da Atividade:	139.583,00	422.735,00	0,00	0,00	(91.442,00)	470.876,00	470.871,71	4,29
10 301 3003 2031 MANUTENÇÃO DA SECRETARIA DE SAUDE FUS PESSOAL E ENCARGOS								
3190.04 99 1500	80.000,00	0,00	0,00	0,00	(31.423,00)	48.577,00	48.576,92	0,08
3190.11 99 1500	870.000,00	0,00	0,00	0,00	(35.444,76)	834.555,24	834.555,24	0,00
3190.13 99 1500	176.000,00	0,00	0,00	0,00	(41.533,14)	134.466,86	134.466,83	0,03
Total da Atividade:	1.126.000,00	0,00	0,00	0,00	(108.400,90)	1.017.599,10	1.017.598,99	0,11
10 301 3003 2032 MANUTENÇÃO DA SECRETARIA DE SAUDE FUS OUTRAS DESPESAS								
3390.14 99 1500	3.714,00	1.087,00	0,00	0,00	0,00	4.801,00	4.800,00	1,00
3390.30 19 1500	1.000.000,00	1.524.033,89	0,00	0,00	0,00	2.524.033,89	2.524.032,72	1,17
3390.32 99 1500	50.000,00	219.725,00	0,00	0,00	0,00	269.725,00	269.724,00	1,00
3390.36 38 1500	623.856,00	626.417,00	0,00	0,00	0,00	1.250.273,00	1.250.272,00	1,00
3390.39 61 1500	804.814,00	1.651.396,00	0,00	0,00	0,00	2.456.210,00	2.456.209,47	0,53
3390.48 61 1500	149.552,00	11.149,00	0,00	0,00	(30.000,00)	130.701,00	130.700,00	1,00
3390.91 99 1500	5.641,00	0,00	0,00	0,00	(5.600,00)	41,00	0,00	41,00
3390.92 99 1500	86.595,00	0,00	0,00	0,00	(83.594,00)	3.001,00	3.001,00	0,00
4490.52 80 1500	74.438,00	60.167,00	0,00	0,00	(79.600,00)	55.005,00	55.004,18	0,82
Total da Atividade:	2.798.610,00	4.093.974,89	0,00	0,00	(198.794,00)	6.693.790,89	6.693.743,37	47,52
Total da Unidade:	9.313.019,00	5.361.667,89	0,00	0,00	(3.147.066,60)	11.527.620,29	11.527.563,95	56,34



Prefeitura Municipal de São José do Sabugi

Estado da Paraíba

Poder Executivo

Lei nº 4.320/64

C.N.P.J.: 08.883.217/0001-07

Rua Francisco Vicente de Morais

DEZEMBRO/2022

Demonstrativo de Balanço

Quadro Detalhado da Despesa - QDD

Demonstrativo Consolidado

Classificação Institucional Funcional-Programática	Dotação Orçamentária (a)	Créditos Adicionais			Cancelamento / Remanejamento de Dotação (e)	Despesa Autorizada (f) = (a + b + c + d + e)	Despesa Empenhada (g)	Dotação Disponível (h) = (f) - (g)
		Suplementares (b)	Especiais (c)	Extraordinários (d)				
11.000 FUNDO MUNICIPAL DE ASSISTENCIA SOCIAL								
08 241 3016 1046 CONSTRUÇÃO DE CENTRO DE CONVIVÊNCIA DO IDOSO								
4490.51 99 1500	12.402,00	0,00	0,00	0,00	(12.402,00)	0,00	0,00	0,00
4490.51 99 1660	24.803,00	0,00	0,00	0,00	(24.803,00)	0,00	0,00	0,00
Total do Projeto:	37.205,00	0,00	0,00	0,00	(37.205,00)	0,00	0,00	0,00
08 244 3018 1047 CONSTRUÇÃO DE CRAS								
4490.51 99 1500	16.121,00	0,00	0,00	0,00	(16.121,00)	0,00	0,00	0,00
4490.51 99 1660	43.405,00	0,00	0,00	0,00	(43.405,00)	0,00	0,00	0,00
Total do Projeto:	59.526,00	0,00	0,00	0,00	(59.526,00)	0,00	0,00	0,00
08 244 3018 1048 RECUPERAÇÃO DO CENTRO DE GERAÇÃO E RENDA								
4490.51 99 1500	20.067,00	0,00	0,00	0,00	(20.067,00)	0,00	0,00	0,00
Total do Projeto:	20.067,00	0,00	0,00	0,00	(20.067,00)	0,00	0,00	0,00
08 244 3019 1049 CONST APM E REF DE CENTRO DE REFER DE ASSIST SOCIAL								
4490.51 99 1500	20.067,00	0,00	0,00	0,00	(20.067,00)	0,00	0,00	0,00
Total do Projeto:	20.067,00	0,00	0,00	0,00	(20.067,00)	0,00	0,00	0,00
08 243 3017 2035 MANUTENÇÃO DO CONSELHO TUTELAR								
3190.11 99 1500	72.217,00	13.350,00	0,00	0,00	(4.089,36)	81.477,64	81.477,64	0,00
3190.13 99 1500	4.823,00	0,00	0,00	0,00	(4.823,00)	0,00	0,00	0,00
3390.30 19 1500	6.155,00	0,00	0,00	0,00	(5.908,54)	246,46	246,46	0,00
3390.36 38 1500	339,00	44.734,00	0,00	0,00	(3.501,00)	41.572,00	41.572,00	0,00
3390.39 61 1500	204,00	275,00	0,00	0,00	0,00	479,00	478,18	0,82
4490.52 80 1500	276,00	6.637,00	0,00	0,00	(2.233,00)	4.680,00	4.680,00	0,00
Total da Atividade:	84.014,00	64.996,00	0,00	0,00	(20.554,90)	128.455,10	128.454,28	0,82



Prefeitura Municipal de São Jose do Sabugi

Estado da Paraíba

Poder Executivo

Lei nº 4.320/64

C.N.P.J.: 08.883.217/0001-07

Rua Francisco Vicente de Morais

DEZEMBRO/2022

Demonstrativo de Balanço

Quadro Detalhado da Despesa - QDD

Demonstrativo Consolidado

Classificação Institucional Funcional-Programática	Dotação Orçamentária (a)	Créditos Adicionais			Cancelamento / Remanejamento de Dotação (e)	Despesa Autorizada (f) = (a + b + c + d + e)	Despesa Empenhada (g)	Dotação Disponível (h) = (f) - (g)	
		Suplementares (b)	Especiais (c)	Extraordinários (d)					
11.000 FUNDO MUNICIPAL DE ASSISTENCIA SOCIAL									
08 244 3003 2036 MANUT DAS ATIV DA SECRETARIA DE ASSISTÊNCIA SOCIAL									
3190.04	99 1500	82.948,00	0,00	0,00	0,00	(82.948,00)	0,00	0,00	
3190.11	99 1500	158.175,00	0,00	0,00	0,00	(158.175,00)	0,00	0,00	
3190.13	99 1500	17.582,00	0,00	0,00	0,00	(17.582,00)	0,00	0,00	
3190.91	99 1500	7.421,00	0,00	0,00	0,00	(7.421,00)	0,00	0,00	
3390.14	99 1500	1.534,00	1.367,00	0,00	0,00	0,00	2.901,00	1,00	
3390.30	19 1500	207.548,00	0,00	0,00	0,00	(207.548,00)	0,00	0,00	
3390.36	38 1500	37.794,00	6.250,00	0,00	0,00	(20.182,00)	23.862,00	1,00	
3390.39	61 1500	81.821,00	84.761,00	0,00	0,00	(161.821,00)	4.761,00	1,00	
3390.92	99 1500	16.611,00	4.818,00	0,00	0,00	(10.000,00)	11.429,00	1,13	
4490.52	80 1500	6.620,00	0,00	0,00	0,00	(6.620,00)	0,00	0,00	
Total da Atividade:		618.054,00	97.196,00	0,00	0,00	(672.297,00)	42.953,00	42.948,87	4,13
08 244 3003 2037 MANUT DOS PROGDE ASSIST SOCIALRECPRÓPRIOS									
3190.04	99 1500	9.645,00	6.229,00	0,00	0,00	(9.600,00)	6.274,00	1,06	
3190.11	99 1500	19.294,00	195.768,00	0,00	0,00	0,00	215.062,00	0,77	
3190.13	99 1500	2.060,00	44.516,00	0,00	0,00	0,00	46.576,00	0,76	
3390.30	19 1500	141.840,00	481.797,00	0,00	0,00	(6.000,00)	617.637,00	0,93	
3390.32	99 1500	8.154,00	277.606,00	0,00	0,00	0,00	285.760,00	1,41	
3390.36	38 1500	5.077,00	55.696,00	0,00	0,00	(19.636,60)	41.136,40	0,00	
3390.39	61 1500	298,00	348.031,00	0,00	0,00	(13.012,07)	335.316,93	0,00	
3390.48	99 1500	1.938,00	0,00	0,00	0,00	(1.938,00)	0,00	0,00	
4490.52	80 1500	4.453,00	46.049,00	0,00	0,00	0,00	50.502,00	1,14	
Total da Atividade:		192.759,00	1.455.692,00	0,00	0,00	(50.186,67)	1.598.264,33	1.598.258,26	6,07



Estado da Paraíba

Poder Executivo

Lei nº 4.320/64

Prefeitura Municipal de São Jose do Sabugi

C.N.P.J.: 08.883.217/0001-07

Rua Francisco Vicente de Morais

DEZEMBRO/2022

Demonstrativo de Balanço

Quadro Detalhado da Despesa - QDD

Demonstrativo Consolidado

Classificação Institucional Funcional-Programática	Dotação Orçamentária (a)	Créditos Adicionais			Cancelamento / Remanejamento de Dotação (e)	Despesa Autorizada (f) = (a + b + c + d + e)	Despesa Empenhada (g)	Dotação Disponível (h) = (f) - (g)
		Suplementares (b)	Especiais (c)	Extraordinários (d)				
11.000 FUNDO MUNICIPAL DE ASSISTENCIA SOCIAL								
08 244 3018 2038 MANUTENÇÃO DO CENTRO DE GERAÇÃO E RENDA								
3190.04	99 1500	6.381,00	0,00	0,00	0,00	(6.381,00)	0,00	0,00
3390.30	19 1500	6.381,00	0,00	0,00	0,00	(6.380,00)	1,00	1,00
3390.36	38 1500	4.252,00	0,00	0,00	0,00	(4.252,00)	0,00	0,00
3390.39	61 1500	132,00	0,00	0,00	0,00	(132,00)	0,00	0,00
Total da Atividade:		17.146,00	0,00	0,00	0,00	(17.145,00)	1,00	0,00
08 244 3018 2039 MANUTENÇÃO DO FUNDO MUNICIPAL DE ASSITENCIA SOCIAL								
3190.11	99 1500	256.000,00	0,00	0,00	0,00	(256.000,00)	0,00	0,00
3190.91	99 1500	2.967,00	0,00	0,00	0,00	(2.967,00)	0,00	0,00
3390.30	19 1500	45.106,00	0,00	0,00	0,00	(45.106,00)	0,00	0,00
3390.36	38 1500	11.844,00	0,00	0,00	0,00	(11.840,00)	4,00	4,00
3390.39	61 1500	45.834,00	0,00	0,00	0,00	(45.834,00)	0,00	0,00
Total da Atividade:		361.751,00	0,00	0,00	0,00	(361.747,00)	4,00	0,00
08 243 3017 2040 MANUTENÇÃO DE OUTROS PROGRAMAS DO FNAS								
3190.04	99 1660	81.647,00	0,00	0,00	0,00	(81.647,00)	0,00	0,00
3190.11	99 1660	1.850,00	0,00	0,00	0,00	(1.850,00)	0,00	0,00
3190.13	99 1660	24.845,00	0,00	0,00	0,00	(24.845,00)	0,00	0,00
3390.30	19 1660	125.410,00	0,00	0,00	0,00	(88.301,57)	37.108,43	37.108,43
3390.36	38 1660	20.061,00	0,00	0,00	0,00	(18.631,00)	1.430,00	1.430,00
3390.39	61 1660	39.268,00	338,00	0,00	0,00	(30.000,00)	9.606,00	9.605,00
3390.48	99 1660	6.138,00	0,00	0,00	0,00	(6.138,00)	0,00	0,00
Total da Atividade:		299.219,00	338,00	0,00	0,00	(251.412,57)	48.144,43	48.143,43



Prefeitura Municipal de São Jose do Sabugi

Estado da Paraíba

Poder Executivo

Lei nº 4.320/64

C.N.P.J.: 08.883.217/0001-07

Rua Francisco Vicente de Morais

DEZEMBRO/2022

Demonstrativo de Balanço

Quadro Detalhado da Despesa - QDD

Demonstrativo Consolidado

Classificação Institucional Funcional-Programática	Dotação Orçamentária (a)	Créditos Adicionais			Cancelamento / Remanejamento de Dotação (e)	Despesa Autorizada (f) = (a + b + c + d + e)	Despesa Empenhada (g)	Dotação Disponível (h) = (f) - (g)	
		Suplementares (b)	Especiais (c)	Extraordinários (d)					
11.000 FUNDO MUNICIPAL DE ASSISTENCIA SOCIAL									
08 244 3018 2041 MANUTENÇÃO DO PROGRAMA DO CRAS CASA DA FAMILIA									
3190.04	99 1660	95.533,00	69.321,00	0,00	0,00	0,00	164.854,00	164.852,78	1,22
3190.11	99 1660	49.157,00	0,00	0,00	0,00	(1.183,00)	47.974,00	47.973,16	0,84
3190.13	99 1660	22.454,00	10.186,00	0,00	0,00	0,00	32.640,00	32.639,36	0,64
3390.30	19 1660	3.471,00	0,00	0,00	0,00	(3.471,00)	0,00	0,00	0,00
3390.36	38 1660	727,00	469,00	0,00	0,00	0,00	1.196,00	1.195,00	1,00
3390.39	61 1660	3.938,00	23.080,00	0,00	0,00	(22.389,00)	4.629,00	4.628,54	0,46
3390.48	99 1660	46.796,00	0,00	0,00	0,00	(46.796,00)	0,00	0,00	0,00
4490.52	80 1660	29.187,00	0,00	0,00	0,00	(29.180,00)	7,00	0,00	7,00
Total da Atividade:		251.263,00	103.056,00	0,00	0,00	(103.019,00)	251.300,00	251.288,84	11,16
08 244 3018 2042 Manutenção do CREAS									
3190.04	99 1660	47.582,00	20.615,00	0,00	0,00	0,00	68.197,00	68.196,00	1,00
3190.11	99 1660	41.074,00	0,00	0,00	0,00	(18.479,00)	22.595,00	22.594,73	0,27
3190.13	99 1660	13.082,00	2.306,00	0,00	0,00	0,00	15.388,00	15.386,82	1,18
3390.30	19 1660	3.949,00	0,00	0,00	0,00	(3.949,00)	0,00	0,00	0,00
3390.36	38 1660	2.373,00	0,00	0,00	0,00	(2.373,00)	0,00	0,00	0,00
3390.39	61 1660	829,00	504,00	0,00	0,00	0,00	1.333,00	1.331,71	1,29
4490.52	80 1660	8.075,00	0,00	0,00	0,00	(8.075,00)	0,00	0,00	0,00
Total da Atividade:		116.964,00	23.425,00	0,00	0,00	(32.876,00)	107.513,00	107.509,26	3,74
Total da Unidade:		2.078.035,00	1.744.703,00	0,00	0,00	(1.646.103,14)	2.176.634,86	2.176.602,94	31,92



Prefeitura Municipal de São Jose do Sabugi

Estado da Paraíba

Poder Executivo

Lei nº 4.320/64

C.N.P.J.: 08.883.217/0001-07

Rua Francisco Vicente de Moraes

DEZEMBRO/2022

Demonstrativo de Balanço

Quadro Detalhado da Despesa - QDD

Demonstrativo Consolidado

Classificação Institucional Funcional-Programática	Dotação Orçamentária (a)	Créditos Adicionais			Cancelamento / Remanejamento de Dotação (e)	Despesa Autorizada (f) = (a + b + c + d + e)	Despesa Empenhada (g)	Dotação Disponível (h) = (f) - (g)
		Suplementares (b)	Especiais (c)	Extraordinários (d)				
13.000 SECRETARIA MUNICIPAL DE TRANSPORTE E ESTRADAS								
26 782 3005 1050 CONSTRUÇÃO E RECUPERAÇÃO DE ESTRADAS VICINAIS								
3390.36	38 1500	1.595,00	0,00	0,00	0,00	(1.595,00)	0,00	0,00
3390.39	61 1500	15.905,00	0,00	0,00	0,00	(15.900,00)	5,00	5,00
4490.51	99 1500	114.098,00	0,00	0,00	0,00	(114.098,00)	0,00	0,00
Total do Projeto:		131.598,00	0,00	0,00	0,00	(131.593,00)	5,00	0,00
26 782 3003 2043 MANUTENÇÃO DA SECRETARIA DE TRANSPORTE E ESTRADAS								
3190.11	99 1500	46.823,00	64.463,00	0,00	0,00	0,00	111.286,00	111.285,00
3190.13	99 1500	14.208,00	0,00	0,00	0,00	(14.208,00)	0,00	0,00
3390.30	19 1500	21.528,00	0,00	0,00	0,00	(21.528,00)	0,00	0,00
3390.36	38 1500	10.764,00	0,00	0,00	0,00	(10.760,00)	4,00	0,00
3390.39	61 1500	10.764,00	6.187,00	0,00	0,00	0,00	16.951,00	16.950,00
4490.52	80 1500	7.320,00	0,00	0,00	0,00	(7.320,00)	0,00	0,00
Total da Atividade:		111.407,00	70.650,00	0,00	0,00	(53.816,00)	128.241,00	128.235,00
Total da Unidade:		243.005,00	70.650,00	0,00	0,00	(185.409,00)	128.246,00	128.235,00



Estado da Paraíba

Poder Executivo

Lei nº 4.320/64

Prefeitura Municipal de São Jose do Sabugi

C.N.P.J.: 08.883.217/0001-07

Rua Francisco Vicente de Moraes

DEZEMBRO/2022**Demonstrativo de Balanço****Quadro Detalhado da Despesa - QDD**

Demonstrativo Consolidado

Classificação Institucional Funcional-Programática	Dotação Orçamentária (a)	Créditos Adicionais			Cancelamento / Remanejamento de Dotação (e)	Despesa Autorizada (f) = (a + b + c + d + e)	Despesa Empenhada (g)	Dotação Disponível (h) = (f) - (g)
		Suplementares (b)	Especiais (c)	Extraordinários (d)				
99.000 RESERVA DE CONTIGÊNCIA								
99 999 3020 2044 RESERVA DE CONTINGÊNCIA								
9999.99 99 1500	43.584,00	0,00	0,00	0,00	(43.584,00)	0,00	0,00	0,00
Total da Atividade:	43.584,00	0,00	0,00	0,00	(43.584,00)	0,00	0,00	0,00
Total da Unidade:	43.584,00	0,00	0,00	0,00	(43.584,00)	0,00	0,00	0,00
Total Geral:	34.954.585,00	18.900.159,89	0,00	0,00	(16.592.092,55)	37.262.652,34	36.829.146,88	433.505,46

RANIERE LÊITE DOIA
Contador (CRC 5.333 - PB)

JOAO DOMICIANO DANTAS
SEGUNDO
Prefeito

Lei Municipal nº 617 de 17 de fevereiro de 2022.

Atualiza os valores financeiros do Anexo III da Lei nº 423, de 2008 de acordo com a tabela atualizada da lei 460 de 30 de março de 2012 (PCCR do magistério) e dá outras providências.

O PREFEITO MUNICIPAL DE SÃO JOSÉ DO SABUGI, ESTADO DA PARAIBA, no uso de suas atribuições que lhe conferem a Constituição Federal e a Lei Orgânica do Município e em observância ao disposto na Portaria MEC nº. 67/2022, faz saber que a Câmara Municipal **APROVOU** e eu **SANCIONO** a seguinte Lei:

Art. 1º Os valores dos vencimentos básicos no Anexo III da Lei complementar nº 423, de 2008 (PCCR do magistério), ficam reajustados em 33,24%, sobre o piso proporcional a 30 horas e passam a vigorar de acordo com os valores constantes na tabela atualizada da Lei 460 de 30 março de 2012.

Parágrafo único. Caberá a Secretaria de Administração e Finanças fazer as devidas atualizações financeiras aos profissionais integrantes do Quadro do Magistério Público.

Art. 2º As despesas decorrentes da execução desta Lei correção por contas das dotações do orçamento vigente.

Art. 3º Esta Lei entrará em vigor na data de sua publicação, com efeitos financeiros retroativos a 1º de janeiro de 2022.

Art. 3º Revogam-se as disposições em contrário.

Gabinete do Prefeito Municipal, em 17 de fevereiro de 2022.



JOÃO DOMICIANO DANTA SEGUNDO
Prefeito Municipal



ESTADO DA PARAIBA
PREFEITURA MUNICIPAL DE SÃO JOSÉ DO SABUGI

CONSELHO MUNICIPAL DE ACOMPANHAMENTO E CONTROLE SOCIAL DO FUNDO DE MANUTENÇÃO E DESENVOLVIMENTO DA EDUCAÇÃO BÁSICA E DE VALORIZAÇÃO DOS PROFISSIONAIS DA EDUCAÇÃO – FUNDEB – EXERCÍCIO DE 2022.

PARECER

Nós, Membros do CONSELHO MUNICIPAL DE ACOMPANHAMENTO E CONTROLE SOCIAL DO FUNDO DE MANUTENÇÃO E DESENVOLVIMENTO DA EDUCAÇÃO BÁSICA E DE VALORIZAÇÃO DOS PROFISSIONAIS DA EDUCAÇÃO - FUNDEB do Município de São José do Sabugi – Estado da Paraíba, analisamos os demonstrativos gerenciais do exercício de 2022 exibidos em reuniões referente aos recursos financeiros recebidos e as despesas ocorridas. E concluímos que HOUVE a adequada aplicação dos referidos recursos e SOMOS FAVORÁVEIS à aprovação das Contas do exercício de 2022.

Avalliamos os referidos demonstrativos de 2022 e constatamos que os recursos recebidos e aplicações financeiras foram na ordem de R\$ 4.633.365,54 (quatro milhões, seiscentos e trinta e três mil, trezentos e sessenta e cinco reais e cinquenta e quatro centavos). Verificamos ainda que no balancete anual apresenta discriminadamente as despesas realizadas de 2022, cujo na Manutenção do Ensino Fundamental – FUNDEB 70% foram aplicados o valor de R\$ 4.487.272,37 (quatro milhões, quatrocentos e oitenta e sete mil, duzentos e setenta e dois reais e trinta e sete centavos), atingindo o percentual exigido com a remuneração dos profissionais do Magistério de 96,85%, conforme o que determina a Lei. E, ainda foram aplicados em manutenção e conservação de instalações e equipamentos necessários ao ensino, materiais didáticos pedagógicos, combustíveis para o transporte dos alunos da zona rural, bem como a manutenção de veículos que fazem o referido transporte, no qual todas essas despesas foram empenhadas em Manutenção do Ensino Fundamental FUNDEB 30%. Assim, depois de uma análise detalhada deste Conselho, somos favoráveis à aprovação dos recursos recebidos e despesas realizadas do FUNDEB no exercício de 2022.

E por ser Expressão da verdade e para que a mesma venha surtir os efeitos de direito, firmamos em duas vias igual teor e forma para um só efeito.

São José do Sabugi - PB, 17 / março /2023.

E por ser expressão da verdade, firmamos o presente.

Assinaturas:

Presidente do Conselho: D. Kátia Niele Alves dos Santos Silva

Membros:

- Jeanne Maria Pereira de Medeiros
- ~~Assinatura~~
- Isma Paula da Silva Santos
- Eliene de Souza Santos
- Selma Ventura dos Santos Melo
- Juáquina Santos de Azevedo
- Dacilândia Araújo Costa
- Leandro Henri dos Santos



TRIBUNAL DE JUSTIÇA DA PARAÍBA
GERÊNCIA DE PRECATÓRIOS

RELAÇÃO DE PRECATÓRIOS PENDENTES DE PAGAMENTOS
MUNICÍPIOS DO ESTADO DA PARAÍBA

Ente Devedor	Ordem	Nº Precatário	Natureza	Orç.	Recebimento	Prioritário
ALAGOA GRANDE	00001	08070959320198150000	Alimentar	2020	18/06/2019	
ALAGOA GRANDE	00002	08054901520198150000	Comum	2020	30/07/2018	
ALAGOA GRANDE	00003	08062367720198150000	Comum	2020	27/08/2018	
ALAGOA GRANDE	00004	08056287920198150000	Comum	2020	11/09/2018	
ALAGOA GRANDE	00005	08109083120198150000	Alimentar	2021	15/07/2019	
ALAGOA GRANDE	00006	08114228120198150000	Alimentar	2021	10/09/2019	
ALAGOA GRANDE	00007	08117155120198150000	Alimentar	2021	10/10/2019	
ALAGOA GRANDE	00008	08120766820198150000	Alimentar	2021	16/10/2019	
ALAGOA GRANDE	00009	08120783820198150000	Alimentar	2021	16/10/2019	
ALAGOA GRANDE	00010	08120247220198150000	Alimentar	2021	31/10/2019	
ALAGOA GRANDE	00011	08119501820198150000	Alimentar	2021	31/10/2019	
ALAGOA GRANDE	00012	08000803920208150000	Alimentar	2021	18/12/2019	
ALAGOA GRANDE	00013	08005706120208150000	Alimentar	2021	18/12/2019	
ALAGOA GRANDE	00014	08017224720208150000	Alimentar	2021	31/01/2020	
ALAGOA GRANDE	00015	08109126820198150000	Comum	2021	02/10/2019	
ALAGOA GRANDE	00016	08024176420218150000	Alimentar	2022	27/08/2020	
ALAGOA GRANDE	00017	08026722220218150000	Alimentar	2022	27/08/2020	
ALAGOA GRANDE	00018	08017740920218150000	Alimentar	2022	27/08/2020	
ALAGOA GRANDE	00019	08026921320218150000	Alimentar	2022	27/08/2020	
ALAGOA GRANDE	00020	08024046520218150000	Alimentar	2022	27/08/2020	
ALAGOA GRANDE	00021	08011704820218150000	Alimentar	2022	27/08/2020	
ALAGOA GRANDE	00022	08076504220218150000	Alimentar	2022	02/09/2020	
ALAGOA GRANDE	00023	08030004920218150000	Alimentar	2022	18/02/2021	
ALAGOA GRANDE	00024	08030974920218150000	Alimentar	2022	18/02/2021	
ALAGOA GRANDE	00025	08030966420218150000	Alimentar	2022	18/02/2021	
ALAGOA GRANDE	00026	08031373120218150000	Alimentar	2022	18/02/2021	
ALAGOA GRANDE	00027	08029892020218150000	Alimentar	2022	18/02/2021	
ALAGOA GRANDE	00028	08029979420218150000	Alimentar	2022	24/02/2021	
ALAGOA GRANDE	00029	08030662920218150000	Alimentar	2022	25/02/2021	
ALAGOA GRANDE	00030	08034517420218150000	Alimentar	2022	01/03/2021	
ALAGOA GRANDE	00031	08048971520218150000	Alimentar	2022	04/04/2021	
ALAGOA GRANDE	00032	08051292720218150000	Alimentar	2022	11/04/2021	
ALAGOA GRANDE	00033	08061409120218150000	Alimentar	2022	05/05/2021	
ALAGOA GRANDE	00034	08027493120218150000	Comum	2022	21/09/2020	
ALAGOA GRANDE	00035	08048946020218150000	Comum	2022	06/04/2021	
ALAGOA GRANDE	00036	08136878520218150000	Alimentar	2023	29/09/2021	
ALAGOA GRANDE	00037	08171771820218150000	Alimentar	2023	25/11/2021	
ALAGOA GRANDE	00038	08189613020218150000	Alimentar	2023	17/12/2021	
ALAGOA GRANDE	00039	08189621520218150000	Alimentar	2023	17/12/2021	
ALAGOA GRANDE	00040	08024589420228150000	Alimentar	2023	15/02/2022	
ALAGOA GRANDE	00041	08024597920228150000	Alimentar	2023	15/02/2022	
ALAGOA GRANDE	00042	08043321720228150000	Alimentar	2023	14/03/2022	
ALAGOA GRANDE	00043	08100162020228150000	Alimentar	2023	31/03/2022	
ALAGOA NOVA	00001	08185309320218150000	Alimentar	2023	13/12/2021	
ALAGOINHA	00001	08151052420228150000	Alimentar	2024	03/06/2022	Superpreferência
ALAGOINHA	00002	08051223520218150000	Alimentar	2022	13/04/2021	
ALAGOINHA	00003	08034482220218150000	Comum	2022	19/01/2021	
ALAGOINHA	00004	08051717620218150000	Comum	2022	14/04/2021	
ALAGOINHA	00005	08140731820218150000	Alimentar	2023	05/10/2021	
ALAGOINHA	00006	08144889820218150000	Alimentar	2023	14/10/2021	
ALAGOINHA	00007	08173279620218150000	Alimentar	2023	26/11/2021	
ALAGOINHA	00008	08171616420218150000	Comum	2023	25/11/2021	
ALAGOINHA	00009	08171746320218150000	Comum	2023	25/11/2021	
ALGODAO DE JANDAIRA	00001	08099235720228150000	Alimentar	2023	31/03/2022	
ALGODAO DE JANDAIRA	00002	08099876720228150000	Alimentar	2023	31/03/2022	
ALGODAO DE JANDAIRA	00003	08099824520228150000	Comum	2023	31/03/2022	
APARECIDA	00001	08015564420228150000	Alimentar	2023	04/02/2022	
ARACAGI	00001	00003672120098150000	Alimentar	2014	07/06/2013	Superpreferência
ARACAGI	00002	08019291220218150000	Alimentar	2022	10/07/2020	Superpreferência
ARACAGI	00003	08087815220218150000	Alimentar	2022	28/10/2020	Superpreferência
ARACAGI	00004	08147773120218150000	Alimentar	2023	15/10/2021	Superpreferência
ARACAGI	00005	08147172420228150000	Alimentar	2024	01/06/2022	Superpreferência
ARACAGI	00006	00020695119998150000	Alimentar	2010	28/07/2008	
ARACAGI	00007	00004282819998150000	Alimentar	2010	11/05/2009	

Ente Devedor	Ordem	Nº Precatório	Natureza	Orç.	Recebimento	Prioritário
ARACAGI	00008	01000516519998150000	Alimentar	2011	15/04/2009	
ARACAGI	00009	02537478220038150000	Alimentar	2012	02/06/2010	
ARACAGI	00010	00003672120098150000	Alimentar	2014	07/06/2013	
ARACAGI	00011	08050155920198150000	Alimentar	2020	06/02/2019	
ARACAGI	00012	08076463920208150000	Alimentar	2021	05/06/2020	
ARACAGI	00013	08086545120208150000	Alimentar	2021	15/06/2020	
ARACAGI	00014	08086562120208150000	Alimentar	2021	18/06/2020	
ARACAGI	00015	08086570620208150000	Alimentar	2021	23/06/2020	
ARACAGI	00016	08019291220218150000	Alimentar	2022	10/07/2020	
ARACAGI	00017	08022270420218150000	Alimentar	2022	10/07/2020	
ARACAGI	00018	08029537520218150000	Alimentar	2022	28/07/2020	
ARACAGI	00019	08016364220218150000	Alimentar	2022	18/10/2020	
ARACAGI	00020	08017680220218150000	Alimentar	2022	21/10/2020	
ARACAGI	00021	08087815220218150000	Alimentar	2022	28/10/2020	
ARACAGI	00022	08023076520218150000	Alimentar	2022	05/11/2020	
ARACAGI	00023	08025492420218150000	Alimentar	2022	13/11/2020	
ARACAGI	00024	08019222020218150000	Alimentar	2022	23/11/2020	
ARACAGI	00025	08024323320218150000	Alimentar	2022	14/12/2020	
ARACAGI	00026	08024851420218150000	Alimentar	2022	16/12/2020	
ARACAGI	00027	08030585220218150000	Alimentar	2022	25/02/2021	
ARACAGI	00028	08045524920218150000	Alimentar	2022	23/03/2021	
ARACAGI	00029	08055459220218150000	Alimentar	2022	21/04/2021	
ARACAGI	00030	08093920520218150000	Alimentar	2022	30/06/2021	
ARACAGI	00031	08055441020218150000	Comum	2022	21/04/2021	
ARACAGI	00032	08138688620218150000	Alimentar	2023	04/10/2021	
ARACAGI	00033	08139996120218150000	Alimentar	2023	05/10/2021	
ARACAGI	00034	08140740320218150000	Alimentar	2023	05/10/2021	
ARACAGI	00035	08140922420218150000	Alimentar	2023	05/10/2021	
ARACAGI	00036	08144620320218150000	Alimentar	2023	14/10/2021	
ARACAGI	00037	08144829120218150000	Alimentar	2023	14/10/2021	
ARACAGI	00038	08147374920218150000	Alimentar	2023	15/10/2021	
ARACAGI	00039	08147773120218150000	Alimentar	2023	15/10/2021	
ARACAGI	00040	08117388920228150000	Alimentar	2023	04/11/2021	
ARACAGI	00041	08171174520218150000	Alimentar	2023	25/11/2021	
ARACAGI	00042	08171295920218150000	Alimentar	2023	25/11/2021	
ARACAGI	00043	08181471820218150000	Alimentar	2023	09/12/2021	
ARACAGI	00044	08181905220218150000	Alimentar	2023	09/12/2021	
ARACAGI	00045	08187188620218150000	Alimentar	2023	15/12/2021	
ARACAGI	00046	08051462920228150000	Alimentar	2023	21/03/2022	
ARACAGI	00047	08096654720228150000	Alimentar	2023	31/03/2022	
ARACAGI	00048	08096698420228150000	Alimentar	2023	31/03/2022	
ARACAGI	00049	08137389620218150000	Comum	2023	30/09/2021	
ARACAGI	00050	08140368820218150000	Comum	2023	05/10/2021	
ARACAGI	00051	08145019720218150000	Comum	2023	14/10/2021	
ARACAGI	00052	08145807620218150000	Comum	2023	14/10/2021	
ARACAGI	00053	08145824620218150000	Comum	2023	14/10/2021	
ARACAGI	00054	08147115120218150000	Comum	2023	14/10/2021	
ARACAGI	00055	08171304420218150000	Comum	2023	25/11/2021	
ARARA	00001	08138714120218150000	Comum	2023	04/10/2021	
ARARUNA	00001	40022911820178150000	Alimentar	2018	11/05/2017	Superpreferência
ARARUNA	00002	40002158420188150000	Alimentar	2019	09/05/2018	Superpreferência
ARARUNA	00003	08041520620198150000	Alimentar	2020	18/10/2018	Superpreferência
ARARUNA	00004	08043590520198150000	Alimentar	2020	18/02/2019	Superpreferência
ARARUNA	00005	08019517020218150000	Alimentar	2022	05/11/2020	Superpreferência
ARARUNA	00006	08184616120218150000	Alimentar	2023	13/12/2021	Superpreferência
ARARUNA	00007	08185854420218150000	Alimentar	2023	13/12/2021	Superpreferência
ARARUNA	00008	08158596320228150000	Alimentar	2024	15/06/2022	Superpreferência
ARARUNA	00009	08265807420228150000	Alimentar	2024	24/10/2022	Superpreferência
ARARUNA	00010	40020946320178150000	Alimentar	2018	24/02/2017	
ARARUNA	00011	40020755720178150000	Alimentar	2018	24/02/2017	
ARARUNA	00012	40021396720178150000	Alimentar	2018	20/03/2017	
ARARUNA	00013	40022808620178150000	Alimentar	2018	03/05/2017	
ARARUNA	00014	40022911820178150000	Alimentar	2018	11/05/2017	
ARARUNA	00015	40023458120178150000	Alimentar	2018	31/05/2017	
ARARUNA	00016	40023483620178150000	Alimentar	2018	31/05/2017	
ARARUNA	00017	40023466620178150000	Alimentar	2018	01/07/2017	
ARARUNA	00018	40031742920188150000	Alimentar	2019	02/02/2018	
ARARUNA	00019	40031933420188150000	Alimentar	2019	06/02/2018	
ARARUNA	00020	40000287620188150000	Alimentar	2019	20/02/2018	
ARARUNA	00021	40000191720188150000	Alimentar	2019	20/02/2018	
ARARUNA	00022	40002158420188150000	Alimentar	2019	09/05/2018	
ARARUNA	00023	40003223120188150000	Alimentar	2019	12/06/2018	
ARARUNA	00024	40002651320188150000	Alimentar	2019	12/06/2018	
ARARUNA	00025	08054746120198150000	Alimentar	2020	13/09/2018	
ARARUNA	00026	08069200220198150000	Alimentar	2020	19/09/2018	
ARARUNA	00027	08054390420198150000	Alimentar	2020	08/10/2018	
ARARUNA	00028	08041520620198150000	Alimentar	2020	18/10/2018	
ARARUNA	00029	08041451420198150000	Alimentar	2020	18/10/2018	
ARARUNA	00030	08043929220198150000	Alimentar	2020	18/02/2019	
ARARUNA	00031	08043590520198150000	Alimentar	2020	18/02/2019	
ARARUNA	00032	08069027820198150000	Alimentar	2020	14/06/2019	
ARARUNA	00033	08072319020198150000	Alimentar	2020	25/06/2019	
ARARUNA	00034	08061752220198150000	Comum	2020	11/09/2018	

Ente Devedor	Ordem	Nº Precatório	Natureza	Orç.	Recebimento	Prioritário
ARARUNA	00035	08064930520198150000	Comum	2020	17/10/2018	
ARARUNA	00036	08064722920198150000	Comum	2020	06/06/2019	
ARARUNA	00037	08118575520198150000	Alimentar	2021	28/08/2019	
ARARUNA	00038	08019589620208150000	Alimentar	2021	13/03/2020	
ARARUNA	00039	08073311120208150000	Alimentar	2021	02/06/2020	
ARARUNA	00040	08074385520208150000	Alimentar	2021	03/06/2020	
ARARUNA	00041	08074394020208150000	Alimentar	2021	03/06/2020	
ARARUNA	00042	08074402520208150000	Alimentar	2021	03/06/2020	
ARARUNA	00043	08074411020208150000	Alimentar	2021	03/06/2020	
ARARUNA	00044	08074429220208150000	Alimentar	2021	03/06/2020	
ARARUNA	00045	08051755020208150000	Comum	2021	28/04/2020	
ARARUNA	00046	08074377020208150000	Comum	2021	03/06/2020	
ARARUNA	00047	08015983020218150000	Alimentar	2022	20/01/2020	
ARARUNA	00048	08027077920218150000	Alimentar	2022	24/09/2020	
ARARUNA	00049	08026965020218150000	Alimentar	2022	24/09/2020	
ARARUNA	00050	08016684720218150000	Alimentar	2022	05/11/2020	
ARARUNA	00051	08011289620218150000	Alimentar	2022	05/11/2020	
ARARUNA	00052	08025856620218150000	Alimentar	2022	05/11/2020	
ARARUNA	00053	0801960320218150000	Alimentar	2022	05/11/2020	
ARARUNA	00054	08026679720218150000	Alimentar	2022	05/11/2020	
ARARUNA	00055	08019517020218150000	Alimentar	2022	05/11/2020	
ARARUNA	00056	08025969520218150000	Alimentar	2022	05/11/2020	
ARARUNA	00057	08024115720218150000	Alimentar	2022	07/12/2020	
ARARUNA	00058	08025917320218150000	Alimentar	2022	07/12/2020	
ARARUNA	00059	08016814620218150000	Alimentar	2022	07/12/2020	
ARARUNA	00060	08022521720218150000	Alimentar	2022	16/12/2020	
ARARUNA	00061	08031433820218150000	Alimentar	2022	19/02/2021	
ARARUNA	00062	08030524520218150000	Alimentar	2022	19/02/2021	
ARARUNA	00063	08038535820218150000	Alimentar	2022	12/03/2021	
ARARUNA	00064	08038431420218150000	Alimentar	2022	12/03/2021	
ARARUNA	00065	08038146120218150000	Alimentar	2022	12/03/2021	
ARARUNA	00066	08038414420218150000	Alimentar	2022	12/03/2021	
ARARUNA	00067	08038475120218150000	Alimentar	2022	12/03/2021	
ARARUNA	00068	08037964020218150000	Alimentar	2022	12/03/2021	
ARARUNA	00069	08051613220218150000	Alimentar	2022	13/04/2021	
ARARUNA	00070	08051518520218150000	Alimentar	2022	16/04/2021	
ARARUNA	00071	08064682120218150000	Alimentar	2022	16/04/2021	
ARARUNA	00072	08053345620218150000	Alimentar	2022	16/04/2021	
ARARUNA	00073	08053484020218150000	Alimentar	2022	16/04/2021	
ARARUNA	00074	08053414820218150000	Alimentar	2022	16/04/2021	
ARARUNA	00075	08077846920218150000	Alimentar	2022	03/06/2021	
ARARUNA	00076	08078167420218150000	Alimentar	2022	03/06/2021	
ARARUNA	00077	08078098220218150000	Alimentar	2022	03/06/2021	
ARARUNA	00078	08184572420218150000	Alimentar	2023	13/12/2021	
ARARUNA	00079	08184616120218150000	Alimentar	2023	13/12/2021	
ARARUNA	00080	08185854420218150000	Alimentar	2023	13/12/2021	
ARARUNA	00081	08185862920218150000	Alimentar	2023	13/12/2021	
ARARUNA	00082	08098257220228150000	Alimentar	2023	31/03/2022	
ARARUNA	00083	08098265720228150000	Alimentar	2023	31/03/2022	
ARARUNA	00084	08098274220228150000	Alimentar	2023	31/03/2022	
ARARUNA	00085	08098291220228150000	Alimentar	2023	31/03/2022	
ARARUNA	00086	08098395620228150000	Alimentar	2023	31/03/2022	
ARARUNA	00087	08184580920218150000	Comum	2023	13/12/2021	
ARARUNA	00088	08184599120218150000	Comum	2023	13/12/2021	
ARARUNA	00089	08184607620218150000	Comum	2023	13/12/2021	
AREIA	00001	08100153520228150000	Alimentar	2023	31/03/2022	Superpreferência
AREIA	00002	08021988520208150000	Alimentar	2021	12/03/2020	
AREIA	00003	08086649520208150000	Alimentar	2021	13/03/2020	
AREIA	00004	08086666520208150000	Alimentar	2021	24/06/2020	
AREIA	00005	08086614320208150000	Alimentar	2021	24/06/2020	
AREIA	00006	08086588820208150000	Alimentar	2021	24/06/2020	
AREIA	00007	08020321920218150000	Alimentar	2022	26/08/1901	
AREIA	00008	08011566420218150000	Alimentar	2022	24/09/2020	
AREIA	00009	08027241820218150000	Alimentar	2022	24/09/2020	
AREIA	00010	08027250320218150000	Alimentar	2022	24/09/2020	
AREIA	00011	08026116420218150000	Alimentar	2022	24/09/2020	
AREIA	00012	08024920620218150000	Alimentar	2022	24/09/2020	
AREIA	00013	08019066620218150000	Alimentar	2022	22/10/2020	
AREIA	00014	08016598520218150000	Alimentar	2022	22/10/2020	
AREIA	00015	08029217020218150000	Alimentar	2022	24/10/2020	
AREIA	00016	08021578420218150000	Alimentar	2022	06/11/2020	
AREIA	00017	08015281320218150000	Alimentar	2022	23/11/2020	
AREIA	00018	08018798320218150000	Alimentar	2022	18/12/2020	
AREIA	00019	08053172020218150000	Alimentar	2022	13/04/2021	
AREIA	00020	08075352120218150000	Alimentar	2022	01/06/2021	
AREIA	00021	08088785220218150000	Alimentar	2022	09/06/2021	
AREIA	00022	08016399420218150000	Comum	2022	10/12/2020	
AREIA	00023	08146231320218150000	Alimentar	2023	14/10/2021	
AREIA	00024	08181965920218150000	Alimentar	2023	09/12/2021	
AREIA	00025	08181974420218150000	Alimentar	2023	09/12/2021	
AREIA	00026	08181982920218150000	Alimentar	2023	09/12/2021	
AREIA	00027	08052164620228150000	Alimentar	2023	21/03/2022	
AREIA	00028	08099868220228150000	Alimentar	2023	31/03/2022	

Ente Devedor	Ordem	Nº Precatório	Natureza	Orç.	Recebimento	Prioritário
AREIA	00029	08100153520228150000	Alimentar	2023	31/03/2022	
AREIA DE BARAUNAS	00001	08052278020198150000	Alimentar	2020	05/04/2019	
AREIA DE BARAUNAS	00002	08109923220198150000	Alimentar	2021	06/09/2019	
AREIA DE BARAUNAS	00003	08118722420198150000	Alimentar	2021	14/10/2019	
AREIA DE BARAUNAS	00004	08119493320198150000	Alimentar	2021	31/10/2019	
AREIA DE BARAUNAS	00005	08120186520198150000	Alimentar	2021	31/10/2019	
AREIA DE BARAUNAS	00006	08017233220208150000	Alimentar	2021	03/02/2020	
AREIA DE BARAUNAS	00007	08017389820208150000	Alimentar	2021	13/02/2020	
AREIA DE BARAUNAS	00008	08073285620208150000	Alimentar	2021	02/06/2020	
AREIA DE BARAUNAS	00009	08011254420218150000	Alimentar	2022	21/10/2020	
AREIAL	00001	08019439320218150000	Alimentar	2022	05/11/2020	Superpreferência
AREIAL	00002	08024947320218150000	Alimentar	2022	02/10/2020	Superpreferência
AREIAL	00003	08104371020228150000	Alimentar	2023	01/04/2022	Superpreferência
AREIAL	00004	08024938820218150000	Alimentar	2022	02/10/2020	
AREIAL	00005	08024947320218150000	Alimentar	2022	02/10/2020	
AREIAL	00006	08024955820218150000	Alimentar	2022	02/10/2020	
AREIAL	00007	08032698820218150000	Alimentar	2022	21/10/2020	
AREIAL	00008	08033382320218150000	Alimentar	2022	21/10/2020	
AREIAL	00009	08035409720218150000	Alimentar	2022	21/10/2020	
AREIAL	00010	08025466920218150000	Alimentar	2022	22/10/2020	
AREIAL	00011	08025475420218150000	Alimentar	2022	22/10/2020	
AREIAL	00012	08019439320218150000	Alimentar	2022	05/11/2020	
AREIAL	00013	08057849620218150000	Alimentar	2022	28/04/2021	
AREIAL	00014	08057858120218150000	Alimentar	2022	28/04/2021	
AREIAL	00015	08057866620218150000	Alimentar	2022	28/04/2021	
AREIAL	00016	08057875120218150000	Alimentar	2022	28/04/2021	
AREIAL	00017	08104354020228150000	Alimentar	2023	01/04/2022	
AREIAL	00018	08104362520228150000	Alimentar	2023	01/04/2022	
AREIAL	00019	08104371020228150000	Alimentar	2023	01/04/2022	
AREIAL	00020	08104389220228150000	Alimentar	2023	01/04/2022	
AREIAL	00021	08044136320228150000	Comum	2023	15/03/2022	
AROEIFRAS	00001	08070448220198150000	Alimentar	2020	17/01/2019	Superpreferência
AROEIFRAS	00002	20023966820138150000	Alimentar	2015	17/12/2013	
AROEIFRAS	00003	20056233220148150000	Alimentar	2015	18/02/2014	
AROEIFRAS	00004	20056241720148150000	Alimentar	2015	18/02/2014	
AROEIFRAS	00005	20056268420148150000	Alimentar	2015	18/02/2014	
AROEIFRAS	00006	20056276920148150000	Alimentar	2015	18/02/2014	
AROEIFRAS	00007	20056285420148150000	Alimentar	2015	18/02/2014	
AROEIFRAS	00008	20056293920148150000	Alimentar	2015	18/02/2014	
AROEIFRAS	00009	20056302420148150000	Alimentar	2015	18/02/2014	
AROEIFRAS	00010	01100416520088150000	Alimentar	2015	29/04/2014	
AROEIFRAS	00011	08029837220058150000	Comum	2015	26/06/2013	
AROEIFRAS	00012	20056250220148150000	Comum	2015	18/02/2014	
AROEIFRAS	00013	40020998520178150000	Alimentar	2018	06/03/2017	
AROEIFRAS	00014	40022964020178150000	Alimentar	2018	10/05/2017	
AROEIFRAS	00015	40022972520178150000	Alimentar	2018	10/05/2017	
AROEIFRAS	00016	40025528020178150000	Alimentar	2019	20/07/2017	
AROEIFRAS	00017	40000321620188150000	Alimentar	2019	05/12/2017	
AROEIFRAS	00018	40002460720188150000	Alimentar	2019	09/05/2018	
AROEIFRAS	00019	40003803420188150000	Alimentar	2019	05/06/2018	
AROEIFRAS	00020	40004582820188150000	Alimentar	2019	26/06/2018	
AROEIFRAS	00021	40002877120188150000	Comum	2019	09/05/2018	
AROEIFRAS	00022	08065234020198150000	Alimentar	2020	11/07/2018	
AROEIFRAS	00023	08065320220198150000	Alimentar	2020	02/08/2018	
AROEIFRAS	00024	08069625120198150000	Alimentar	2020	31/08/2018	
AROEIFRAS	00025	08054754620198150000	Alimentar	2020	14/09/2018	
AROEIFRAS	00026	08064888020198150000	Alimentar	2020	28/09/2018	
AROEIFRAS	00027	08065181820198150000	Alimentar	2020	13/12/2018	
AROEIFRAS	00028	08070448220198150000	Alimentar	2020	17/01/2019	
AROEIFRAS	00029	08070274620198150000	Alimentar	2020	02/04/2019	
AROEIFRAS	00030	08065095620198150000	Alimentar	2020	28/05/2019	
AROEIFRAS	00031	08116939020198150000	Alimentar	2021	30/07/2019	
AROEIFRAS	00032	08020308320208150000	Alimentar	2021	17/02/2020	
AROEIFRAS	00033	08017467520208150000	Alimentar	2021	17/02/2020	
AROEIFRAS	00034	08017440820208150000	Alimentar	2021	17/02/2020	
AROEIFRAS	00035	08018921920208150000	Alimentar	2021	17/02/2020	
AROEIFRAS	00036	08018982620208150000	Alimentar	2021	18/02/2020	
AROEIFRAS	00037	08018974120208150000	Alimentar	2021	18/02/2020	
AROEIFRAS	00038	08018991120208150000	Alimentar	2021	19/02/2020	
AROEIFRAS	00039	08019017820208150000	Alimentar	2021	20/02/2020	
AROEIFRAS	00040	08019026320208150000	Alimentar	2021	20/02/2020	
AROEIFRAS	00041	08019441520208150000	Alimentar	2021	20/02/2020	
AROEIFRAS	00042	08019459720208150000	Alimentar	2021	20/02/2020	
AROEIFRAS	00043	08020325320208150000	Alimentar	2021	28/02/2020	
AROEIFRAS	00044	08035391520218150000	Alimentar	2022	26/08/2020	
AROEIFRAS	00045	08023059520218150000	Alimentar	2022	28/08/2020	
AROEIFRAS	00046	08030715120218150000	Alimentar	2022	28/02/2021	
AROEIFRAS	00047	08034837920218150000	Alimentar	2022	28/02/2021	
AROEIFRAS	00048	08033807220218150000	Alimentar	2022	28/02/2021	
AROEIFRAS	00049	08035357520218150000	Alimentar	2022	01/03/2021	
AROEIFRAS	00050	08076495720218150000	Alimentar	2022	06/03/2021	
AROEIFRAS	00051	08032655120218150000	Alimentar	2022	08/03/2021	
AROEIFRAS	00052	08080245820218150000	Alimentar	2022	07/06/2021	

Ente Devedor	Ordem	Nº Precatório	Natureza	Orç.	Recebimento	Prioritário
AROEIRAS	00053	08091322520218150000	Alimentar	2022	23/06/2021	
AROEIRAS	00054	08145070720218150000	Alimentar	2023	14/10/2021	
AROEIRAS	00055	08145097420218150000	Alimentar	2023	14/10/2021	
AROEIRAS	00056	08146197320218150000	Alimentar	2023	14/10/2021	
AROEIRAS	00057	0802625920228150000	Alimentar	2023	17/02/2022	
AROEIRAS	00058	08028867620228150000	Alimentar	2023	21/02/2022	
AROEIRAS	00059	08032877520228150000	Alimentar	2023	25/02/2022	
AROEIRAS	00060	08032894520228150000	Alimentar	2023	25/02/2022	
AROEIRAS	00061	08037025820228150000	Alimentar	2023	07/03/2022	
AROEIRAS	00062	08038177920228150000	Alimentar	2023	08/03/2022	
AROEIRAS	00063	08038186420228150000	Alimentar	2023	08/03/2022	
AROEIRAS	00064	08038559120228150000	Alimentar	2023	09/03/2022	
AROEIRAS	00065	08052060220228150000	Alimentar	2023	21/03/2022	
AROEIRAS	00066	08052078420228150000	Alimentar	2023	21/03/2022	
AROEIRAS	00067	08052095420228150000	Alimentar	2023	21/03/2022	
AROEIRAS	00068	08052502120228150000	Alimentar	2023	21/03/2022	
AROEIRAS	00069	08052537320228150000	Alimentar	2023	21/03/2022	
AROEIRAS	00070	08061621820228150000	Alimentar	2023	24/03/2022	
AROEIRAS	00071	08099070620228150000	Alimentar	2023	31/03/2022	
AROEIRAS	00072	08099088820228150000	Alimentar	2023	31/03/2022	
AROEIRAS	00073	08052051720228150000	Comum	2023	21/03/2022	
BANANEIRAS	00001	40011223020168150000	Alimentar	2017	22/03/2016	Superpreferência
BANANEIRAS	00002	40017034520168150000	Alimentar	2018	19/07/2016	Superpreferência
BANANEIRAS	00003	40032210220188150000	Alimentar	2019	04/09/2017	Superpreferência
BANANEIRAS	00004	08013168520048150000	Alimentar	2011	22/07/2009	
BANANEIRAS	00005	08013116320048150000	Alimentar	2011	22/07/2009	
BANANEIRAS	00006	00003635720048150000	Alimentar	2011	22/07/2009	
BANANEIRAS	00007	08013939420048150000	Alimentar	2011	29/07/2009	
BANANEIRAS	00008	00018600920048150000	Alimentar	2011	30/07/2009	
BANANEIRAS	00009	00003713420048150000	Alimentar	2011	30/07/2009	
BANANEIRAS	00010	08013912720048150000	Alimentar	2011	27/10/2009	
BANANEIRAS	00011	02532775120038150000	Alimentar	2011	23/11/2009	
BANANEIRAS	00012	00018644620048150000	Alimentar	2011	01/12/2009	
BANANEIRAS	00013	08013099320048150000	Alimentar	2011	02/12/2009	
BANANEIRAS	00014	08014042620048150000	Alimentar	2011	17/12/2009	
BANANEIRAS	00015	08013964920048150000	Alimentar	2011	21/01/2010	
BANANEIRAS	00016	08014094820048150000	Alimentar	2011	19/03/2010	
BANANEIRAS	00017	08013956420048150000	Alimentar	2011	29/03/2010	
BANANEIRAS	00018	08013107820048150000	Alimentar	2012	27/10/2009	
BANANEIRAS	00019	00016679120048150000	Alimentar	2012	16/11/2009	
BANANEIRAS	00020	09991416620068150000	Alimentar	2012	23/11/2009	
BANANEIRAS	00021	08013973420048150000	Alimentar	2012	09/06/2010	
BANANEIRAS	00022	08056552420038150000	Alimentar	2015	15/01/2013	
BANANEIRAS	00023	08097757620048150000	Alimentar	2015	30/07/2013	
BANANEIRAS	00024	08056743020038150000	Alimentar	2015	11/10/2013	
BANANEIRAS	00025	08006828420078150000	Comum	2015	11/10/2013	
BANANEIRAS	00026	20137072220148150000	Alimentar	2016	24/11/2014	
BANANEIRAS	00027	20137687720148150000	Alimentar	2016	27/11/2014	
BANANEIRAS	00028	00003532720158150000	Alimentar	2016	05/03/2015	
BANANEIRAS	00029	40001379520158150000	Alimentar	2016	15/06/2015	
BANANEIRAS	00030	40011223020168150000	Alimentar	2017	22/03/2016	
BANANEIRAS	00031	40010158320168150000	Comum	2017	13/01/2016	
BANANEIRAS	00032	40014428020168150000	Comum	2017	23/05/2016	
BANANEIRAS	00033	40024315220178150000	Alimentar	2018	04/07/2016	
BANANEIRAS	00034	40017138920168150000	Alimentar	2018	14/07/2016	
BANANEIRAS	00035	40017034520168150000	Alimentar	2018	19/07/2016	
BANANEIRAS	00036	40017545620168150000	Alimentar	2018	23/08/2016	
BANANEIRAS	00037	40017684020168150000	Alimentar	2018	30/08/2016	
BANANEIRAS	00038	40017719220168150000	Alimentar	2018	31/08/2016	
BANANEIRAS	00039	40018151420168150000	Alimentar	2018	23/09/2016	
BANANEIRAS	00040	40018195120168150000	Alimentar	2018	26/09/2016	
BANANEIRAS	00041	40018974520168150000	Alimentar	2018	08/11/2016	
BANANEIRAS	00042	40018983020168150000	Alimentar	2018	08/11/2016	
BANANEIRAS	00043	40018991520168150000	Alimentar	2018	08/11/2016	
BANANEIRAS	00044	40019303520168150000	Alimentar	2018	22/11/2016	
BANANEIRAS	00045	40020253120178150000	Alimentar	2018	16/01/2017	
BANANEIRAS	00046	40020512920178150000	Alimentar	2018	20/02/2017	
BANANEIRAS	00047	40021153920178150000	Alimentar	2018	20/03/2017	
BANANEIRAS	00048	40023171620178150000	Alimentar	2018	22/05/2017	
BANANEIRAS	00049	40023154620178150000	Alimentar	2018	22/05/2017	
BANANEIRAS	00050	40023163120178150000	Alimentar	2018	22/05/2017	
BANANEIRAS	00051	40023189820178150000	Alimentar	2018	22/05/2017	
BANANEIRAS	00052	40023259020178150000	Alimentar	2018	22/05/2017	
BANANEIRAS	00053	40023544320178150000	Alimentar	2018	08/06/2017	
BANANEIRAS	00054	40022071720178150000	Comum	2018	12/04/2017	
BANANEIRAS	00055	40032210220188150000	Alimentar	2019	04/09/2017	
BANANEIRAS	00056	40031214720188150000	Alimentar	2019	07/12/2017	
BANANEIRAS	00057	40032297620188150000	Alimentar	2019	06/02/2018	
BANANEIRAS	00058	40000174720188150000	Alimentar	2019	28/03/2018	
BANANEIRAS	00059	40002244620188150000	Alimentar	2019	15/05/2018	
BANANEIRAS	00060	40005267520188150000	Alimentar	2019	19/06/2018	
BANANEIRAS	00061	40000260920188150000	Comum	2019	20/02/2018	
BANANEIRAS	00062	08041599520198150000	Alimentar	2020	24/01/2019	

Ente Devedor	Ordem	Nº Precatório	Natureza	Orç.	Recebimento	Prioritário
BANANEIRAS	00063	08041633520198150000	Alimentar	2020	31/01/2019	
BANANEIRAS	00064	08080494220198150000	Alimentar	2020	07/06/2019	
BANANEIRAS	00065	08044751120198150000	Comum	2020	15/02/2019	
BANANEIRAS	00066	08111265920198150000	Alimentar	2021	09/07/2019	
BANANEIRAS	00067	08106987720198150000	Alimentar	2021	29/07/2019	
BANANEIRAS	00068	08109906220198150000	Alimentar	2021	04/09/2019	
BANANEIRAS	00069	08041786720208150000	Alimentar	2021	07/04/2020	
BANANEIRAS	00070	08071596920208150000	Alimentar	2021	29/05/2020	
BANANEIRAS	00071	08021421820218150000	Alimentar	2022	21/07/2020	
BANANEIRAS	00072	08034569620218150000	Alimentar	2022	08/03/2021	
BANANEIRAS	00073	08065894920218150000	Alimentar	2022	08/03/2021	
BANANEIRAS	00074	08145971520218150000	Alimentar	2023	14/10/2021	
BANANEIRAS	00075	08188253320218150000	Alimentar	2023	16/12/2021	
BANANEIRAS	00076	08090159720228150000	Alimentar	2023	30/03/2022	
BARRA DE SANTA ROSA	00001	08105965020228150000	Alimentar	2024	04/04/2022	Superpreferência
BARRA DE SANTA ROSA	00002	08139814020218150000	Alimentar	2023	05/10/2021	
BARRA DE SANTA ROSA	00003	08140949120218150000	Alimentar	2023	05/10/2021	
BARRA DE SANTA ROSA	00004	08146344220218150000	Alimentar	2023	14/10/2021	
BARRA DE SANTA ROSA	00005	08171694120218150000	Alimentar	2023	25/11/2021	
BARRA DE SANTA ROSA	00006	08171711120218150000	Alimentar	2023	25/11/2021	
BARRA DE SANTA ROSA	00007	08171729320218150000	Alimentar	2023	25/11/2021	
BARRA DE SANTA ROSA	00008	08018292320228150000	Alimentar	2023	08/02/2022	
BARRA DE SANTA ROSA	00009	08018319020228150000	Alimentar	2023	08/02/2022	
BARRA DE SANTA ROSA	00010	08018327520228150000	Alimentar	2023	08/02/2022	
BARRA DE SANTA ROSA	00011	08018336020228150000	Alimentar	2023	08/02/2022	
BARRA DE SANTA ROSA	00012	08018344520228150000	Alimentar	2023	08/02/2022	
BARRA DE SANTA ROSA	00013	08018353020228150000	Alimentar	2023	08/02/2022	
BARRA DE SANTA ROSA	00014	08018388220228150000	Alimentar	2023	08/02/2022	
BARRA DE SANTA ROSA	00015	08018396720228150000	Alimentar	2023	08/02/2022	
BARRA DE SANTA ROSA	00016	08024753320228150000	Alimentar	2023	16/02/2022	
BARRA DE SANTA ROSA	00017	08024761820228150000	Alimentar	2023	16/02/2022	
BARRA DE SANTA ROSA	00018	08088513520228150000	Alimentar	2023	29/03/2022	
BARRA DE SANTA ROSA	00019	08088565720228150000	Alimentar	2023	29/03/2022	
BARRA DE SANTA ROSA	00020	08088582720228150000	Alimentar	2023	29/03/2022	
BARRA DE SANTA ROSA	00021	08088609420228150000	Alimentar	2023	29/03/2022	
BARRA DE SANTA ROSA	00022	08089336620228150000	Alimentar	2023	30/03/2022	
BARRA DE SANTA ROSA	00023	08099036620228150000	Alimentar	2023	31/03/2022	
BARRA DE SANTA ROSA	00024	08018379720228150000	Comum	2023	08/02/2022	
BARRA DE SANTANA	00001	00004631720018150000	Comum	2008	10/10/2006	
BAYEUX	00001	08186417720218150000	Alimentar	2023	14/12/2021	Superpreferência
BAYEUX	00002	08023907720048150000	Alimentar	2014	14/09/2012	
BAYEUX	00003	08023717120048150000	Alimentar	2014	22/10/2012	
BAYEUX	00004	01000493219988150000	Alimentar	2014	28/11/2012	
BAYEUX	00005	09054763520028150000	Alimentar	2014	04/12/2012	
BAYEUX	00006	02240647319988150000	Alimentar	2014	18/12/2012	
BAYEUX	00007	00006907519998150000	Alimentar	2014	08/02/2013	
BAYEUX	00008	00011417119978150000	Alimentar	2014	22/04/2013	
BAYEUX	00009	00020593120048150000	Alimentar	2014	26/04/2013	
BAYEUX	00010	09016321420018150000	Alimentar	2014	26/04/2013	
BAYEUX	00011	08029221720058150000	Comum	2014	18/12/2012	
BAYEUX	00012	00012570919998150000	Alimentar	2015	10/01/2011	
BAYEUX	00013	08098051420048150000	Alimentar	2015	30/04/2013	
BAYEUX	00014	08029768020058150000	Alimentar	2015	24/05/2013	
BAYEUX	00015	01002412320028150000	Alimentar	2015	14/08/2013	
BAYEUX	00016	20023654820138150000	Alimentar	2015	17/12/2013	
BAYEUX	00017	08007252120078150000	Comum	2015	08/07/2013	
BAYEUX	00018	40000564920158150000	Alimentar	2016	27/05/2015	
BAYEUX	00019	40000573420158150000	Alimentar	2016	27/05/2015	
BAYEUX	00020	40000581920158150000	Alimentar	2016	27/05/2015	
BAYEUX	00021	40001119720158150000	Comum	2016	02/06/2015	
BAYEUX	00022	40015691820168150000	Alimentar	2017	28/06/2013	
BAYEUX	00023	40016108220168150000	Alimentar	2017	30/06/2013	
BAYEUX	00024	40003068220158150000	Alimentar	2017	23/07/2015	
BAYEUX	00025	40003085220158150000	Alimentar	2017	23/07/2015	
BAYEUX	00026	40003093720158150000	Alimentar	2017	23/07/2015	
BAYEUX	00027	40003102220158150000	Alimentar	2017	23/07/2015	
BAYEUX	00028	40003839120158150000	Alimentar	2017	28/07/2015	
BAYEUX	00029	40003076720158150000	Alimentar	2017	28/07/2015	
BAYEUX	00030	40003284320158150000	Alimentar	2017	31/07/2015	
BAYEUX	00031	40016722520168150000	Alimentar	2017	26/08/2015	
BAYEUX	00032	40004444920158150000	Alimentar	2017	09/09/2015	
BAYEUX	00033	40004635520158150000	Alimentar	2017	11/09/2015	
BAYEUX	00034	40004644020158150000	Alimentar	2017	30/09/2015	
BAYEUX	00035	40005025220158150000	Alimentar	2017	09/10/2015	
BAYEUX	00036	40005431920158150000	Alimentar	2017	29/10/2015	
BAYEUX	00037	40005440420158150000	Alimentar	2017	29/10/2015	
BAYEUX	00038	40005856820158150000	Alimentar	2017	03/11/2015	
BAYEUX	00039	40005865320158150000	Alimentar	2017	03/11/2015	
BAYEUX	00040	40006108120158150000	Alimentar	2017	09/11/2015	
BAYEUX	00041	40006116620158150000	Alimentar	2017	09/11/2015	
BAYEUX	00042	40006150620158150000	Alimentar	2017	11/11/2015	
BAYEUX	00043	40006168820158150000	Alimentar	2017	11/11/2015	
BAYEUX	00044	40005605520158150000	Alimentar	2017	16/11/2015	

Ente Devedor	Ordem	Nº Precatório	Natureza	Orç.	Recebimento	Prioritário
BAYEUX	00045	40005614020158150000	Alimentar	2017	16/11/2015	
BAYEUX	00046	40005622520158150000	Alimentar	2017	16/11/2015	
BAYEUX	00047	40005631020158150000	Alimentar	2017	16/11/2015	
BAYEUX	00048	40005649220158150000	Alimentar	2017	16/11/2015	
BAYEUX	00049	00004000565778150000	Alimentar	2017	16/11/2015	
BAYEUX	00050	40005527820158150000	Alimentar	2017	16/11/2015	
BAYEUX	00051	40005536320158150000	Alimentar	2017	16/11/2015	
BAYEUX	00052	40005544820158150000	Alimentar	2017	16/11/2015	
BAYEUX	00053	40005553320158150000	Alimentar	2017	16/11/2015	
BAYEUX	00054	40005561820158150000	Alimentar	2017	16/11/2015	
BAYEUX	00055	40005570320158150000	Alimentar	2017	16/11/2015	
BAYEUX	00056	40005588520158150000	Alimentar	2017	16/11/2015	
BAYEUX	00057	40005597020158150000	Alimentar	2017	16/11/2015	
BAYEUX	00058	40006445620158150000	Alimentar	2017	20/11/2015	
BAYEUX	00059	40005674720158150000	Alimentar	2017	25/11/2015	
BAYEUX	00060	40005683220158150000	Alimentar	2017	25/11/2015	
BAYEUX	00061	40005691720158150000	Alimentar	2017	25/11/2015	
BAYEUX	00062	40005700220158150000	Alimentar	2017	25/11/2015	
BAYEUX	00063	40005718420158150000	Alimentar	2017	25/11/2015	
BAYEUX	00064	40005726920158150000	Alimentar	2017	25/11/2015	
BAYEUX	00065	40005779120158150000	Alimentar	2017	25/11/2015	
BAYEUX	00066	40008584720158150000	Alimentar	2017	09/12/2015	
BAYEUX	00067	40009806020158150000	Alimentar	2017	09/12/2015	
BAYEUX	00068	40008576220158150000	Alimentar	2017	09/12/2015	
BAYEUX	00069	40010166820168150000	Alimentar	2017	18/01/2016	
BAYEUX	00070	40010175320168150000	Alimentar	2017	18/01/2016	
BAYEUX	00071	40010998420168150000	Alimentar	2017	14/03/2016	
BAYEUX	00072	40011777820168150000	Alimentar	2017	15/03/2016	
BAYEUX	00073	40011136820168150000	Alimentar	2017	15/03/2016	
BAYEUX	00074	40011482820168150000	Alimentar	2017	31/03/2016	
BAYEUX	00075	40012366620168150000	Alimentar	2017	05/04/2016	
BAYEUX	00076	40012400620168150000	Alimentar	2017	06/04/2016	
BAYEUX	00077	40011855520168150000	Alimentar	2017	08/04/2016	
BAYEUX	00078	40011864020168150000	Alimentar	2017	08/04/2016	
BAYEUX	00079	40011872520168150000	Alimentar	2017	08/04/2016	
BAYEUX	00080	40011811820168150000	Alimentar	2017	08/04/2016	
BAYEUX	00081	40011820320168150000	Alimentar	2017	08/04/2016	
BAYEUX	00082	40011838520168150000	Alimentar	2017	08/04/2016	
BAYEUX	00083	40011847020168150000	Alimentar	2017	08/04/2016	
BAYEUX	00084	40011794820168150000	Alimentar	2017	08/04/2016	
BAYEUX	00085	40011803320168150000	Alimentar	2017	08/04/2016	
BAYEUX	00086	40011881020168150000	Alimentar	2017	08/04/2016	
BAYEUX	00087	40012747820168150000	Alimentar	2017	26/04/2016	
BAYEUX	00088	40012834020168150000	Alimentar	2017	27/04/2016	
BAYEUX	00089	40012894720168150000	Alimentar	2017	02/05/2016	
BAYEUX	00090	40014124520168150000	Alimentar	2017	13/05/2016	
BAYEUX	00091	40014116020168150000	Alimentar	2017	13/05/2016	
BAYEUX	00092	40014080820168150000	Alimentar	2017	13/05/2016	
BAYEUX	00093	40014099020168150000	Alimentar	2017	13/05/2016	
BAYEUX	00094	40014107520168150000	Alimentar	2017	13/05/2016	
BAYEUX	00095	40014289620168150000	Alimentar	2017	20/05/2016	
BAYEUX	00096	40014298120168150000	Alimentar	2017	20/05/2016	
BAYEUX	00097	40014306620168150000	Alimentar	2017	20/05/2016	
BAYEUX	00098	40014315120168150000	Alimentar	2017	20/05/2016	
BAYEUX	00099	40014323620168150000	Alimentar	2017	20/05/2016	
BAYEUX	00100	40014332120168150000	Alimentar	2017	20/05/2016	
BAYEUX	00101	40014340620168150000	Alimentar	2017	20/05/2016	
BAYEUX	00102	40014358820168150000	Alimentar	2017	20/05/2016	
BAYEUX	00103	40014367320168150000	Alimentar	2017	20/05/2016	
BAYEUX	00104	40014375820168150000	Alimentar	2017	20/05/2016	
BAYEUX	00105	40014436520168150000	Alimentar	2017	23/05/2016	
BAYEUX	00106	40014445020168150000	Alimentar	2017	23/05/2016	
BAYEUX	00107	40014419520168150000	Alimentar	2017	23/05/2016	
BAYEUX	00108	40014462020168150000	Alimentar	2017	25/05/2016	
BAYEUX	00109	40014618620168150000	Alimentar	2017	01/06/2016	
BAYEUX	00110	40014627120168150000	Alimentar	2017	01/06/2016	
BAYEUX	00111	40014635620168150000	Alimentar	2017	01/06/2016	
BAYEUX	00112	40014817720168150000	Alimentar	2017	03/06/2016	
BAYEUX	00113	40014981620168150000	Alimentar	2017	09/06/2016	
BAYEUX	00114	40014999820168150000	Alimentar	2017	09/06/2016	
BAYEUX	00115	40015008320168150000	Alimentar	2017	09/06/2016	
BAYEUX	00116	40015553420168150000	Alimentar	2017	28/06/2016	
BAYEUX	00117	40015561920168150000	Alimentar	2017	28/06/2016	
BAYEUX	00118	40015570420168150000	Alimentar	2017	28/06/2016	
BAYEUX	00119	40015588620168150000	Alimentar	2017	28/06/2016	
BAYEUX	00120	40015597120168150000	Alimentar	2017	28/06/2016	
BAYEUX	00121	40015605620168150000	Alimentar	2017	28/06/2016	
BAYEUX	00122	40015614120168150000	Alimentar	2017	28/06/2016	
BAYEUX	00123	40015622620168150000	Alimentar	2017	28/06/2016	
BAYEUX	00124	40015631120168150000	Alimentar	2017	28/06/2016	
BAYEUX	00125	40015649320168150000	Alimentar	2017	28/06/2016	
BAYEUX	00126	40015657820168150000	Alimentar	2017	28/06/2016	
BAYEUX	00127	40015666320168150000	Alimentar	2017	28/06/2016	

Ente Devedor	Ordem	Nº Precatório	Natureza	Orç.	Recebimento	Prioritário
BAYEUX	00128	40015674820168150000	Alimentar	2017	28/06/2016	
BAYEUX	00129	40015683320168150000	Alimentar	2017	28/06/2016	
BAYEUX	00130	40015700320168150000	Alimentar	2017	28/06/2016	
BAYEUX	00131	40015718520168150000	Alimentar	2017	28/06/2016	
BAYEUX	00132	40015727020168150000	Alimentar	2017	28/06/2016	
BAYEUX	00133	40015735520168150000	Alimentar	2017	28/06/2016	
BAYEUX	00134	40015744020168150000	Alimentar	2017	28/06/2016	
BAYEUX	00135	40015752520168150000	Alimentar	2017	28/06/2016	
BAYEUX	00136	40016020820168150000	Alimentar	2017	30/06/2016	
BAYEUX	00137	40016039020168150000	Alimentar	2017	30/06/2016	
BAYEUX	00138	40016047520168150000	Alimentar	2017	30/06/2016	
BAYEUX	00139	40016056020168150000	Alimentar	2017	30/06/2016	
BAYEUX	00140	40016064520168150000	Alimentar	2017	30/06/2016	
BAYEUX	00141	40016073020168150000	Alimentar	2017	30/06/2016	
BAYEUX	00142	40016081520168150000	Alimentar	2017	30/06/2016	
BAYEUX	00143	40016099720168150000	Alimentar	2017	30/06/2016	
BAYEUX	00144	40016116720168150000	Alimentar	2017	30/06/2016	
BAYEUX	00145	40016636320168150000	Alimentar	2017	30/06/2016	
BAYEUX	00146	40016462720168150000	Alimentar	2017	01/07/2016	
BAYEUX	00147	40016402020168150000	Alimentar	2017	01/07/2016	
BAYEUX	00148	40016428720168150000	Alimentar	2017	01/07/2016	
BAYEUX	00149	40016437220168150000	Alimentar	2017	01/07/2016	
BAYEUX	00150	40016445720168150000	Alimentar	2017	01/07/2016	
BAYEUX	00151	40016454220168150000	Alimentar	2017	01/07/2016	
BAYEUX	00152	40017943820168150000	Alimentar	2017	01/07/2016	
BAYEUX	00153	40016385020168150000	Alimentar	2017	01/07/2016	
BAYEUX	00154	40016393520168150000	Alimentar	2017	01/07/2016	
BAYEUX	00155	40016410520168150000	Alimentar	2017	01/07/2016	
BAYEUX	00156	40016368020168150000	Alimentar	2017	01/07/2016	
BAYEUX	00157	40016376520168150000	Alimentar	2017	01/07/2016	
BAYEUX	00158	40016307320168150000	Alimentar	2017	01/07/2016	
BAYEUX	00159	40016315820168150000	Alimentar	2017	01/07/2016	
BAYEUX	00160	40016324320168150000	Alimentar	2017	01/07/2016	
BAYEUX	00161	40016332820168150000	Alimentar	2017	01/07/2016	
BAYEUX	00162	40016341320168150000	Alimentar	2017	01/07/2016	
BAYEUX	00163	40016359520168150000	Alimentar	2017	01/07/2016	
BAYEUX	00164	40016246620168150000	Alimentar	2017	01/07/2016	
BAYEUX	00165	40016255120168150000	Alimentar	2017	01/07/2016	
BAYEUX	00166	40016263620168150000	Alimentar	2017	01/07/2016	
BAYEUX	00167	40016272120168150000	Alimentar	2017	01/07/2016	
BAYEUX	00168	40016280620168150000	Alimentar	2017	01/07/2016	
BAYEUX	00169	40016298820168150000	Alimentar	2017	01/07/2016	
BAYEUX	00170	40003041520158150000	Comum	2017	23/07/2015	
BAYEUX	00171	40004730220158150000	Comum	2017	18/09/2015	
BAYEUX	00172	40005232820158150000	Comum	2017	19/10/2015	
BAYEUX	00173	40012314420168150000	Comum	2017	04/04/2016	
BAYEUX	00174	40011474320168150000	Comum	2017	04/04/2016	
BAYEUX	00175	40012375120168150000	Comum	2017	05/04/2016	
BAYEUX	00176	40017510420168150000	Alimentar	2018	23/08/2016	
BAYEUX	00177	40018169620168150000	Alimentar	2018	20/09/2016	
BAYEUX	00178	40018178120168150000	Alimentar	2018	20/09/2016	
BAYEUX	00179	40018004520168150000	Alimentar	2018	28/09/2016	
BAYEUX	00180	40018013020168150000	Alimentar	2018	28/09/2016	
BAYEUX	00181	40017996020168150000	Alimentar	2018	28/09/2016	
BAYEUX	00182	40017979020168150000	Alimentar	2018	29/09/2016	
BAYEUX	00183	40017960820168150000	Alimentar	2018	29/09/2016	
BAYEUX	00184	40018220620168150000	Alimentar	2018	04/10/2016	
BAYEUX	00185	40018238820168150000	Alimentar	2018	04/10/2016	
BAYEUX	00186	40018299520168150000	Alimentar	2018	11/10/2016	
BAYEUX	00187	40018308020168150000	Alimentar	2018	11/10/2016	
BAYEUX	00188	40018316520168150000	Alimentar	2018	11/10/2016	
BAYEUX	00189	40018325020168150000	Alimentar	2018	11/10/2016	
BAYEUX	00190	40018758420168150000	Alimentar	2018	01/11/2016	
BAYEUX	00191	40018766920168150000	Alimentar	2018	01/11/2016	
BAYEUX	00192	40018775420168150000	Alimentar	2018	01/11/2016	
BAYEUX	00193	40018723220168150000	Alimentar	2018	01/11/2016	
BAYEUX	00194	40018740220168150000	Alimentar	2018	01/11/2016	
BAYEUX	00195	08032228020228150000	Alimentar	2018	21/11/2016	
BAYEUX	00196	40019312020168150000	Alimentar	2018	22/11/2016	
BAYEUX	00197	40019217320168150000	Alimentar	2018	23/11/2016	
BAYEUX	00198	40020028520178150000	Alimentar	2018	15/12/2016	
BAYEUX	00199	40020037020178150000	Alimentar	2018	15/12/2016	
BAYEUX	00200	40020045520178150000	Alimentar	2018	15/12/2016	
BAYEUX	00201	40020322320178150000	Alimentar	2018	06/02/2017	
BAYEUX	00202	40020435220178150000	Alimentar	2018	08/02/2017	
BAYEUX	00203	40020418220178150000	Alimentar	2018	08/02/2017	
BAYEUX	00204	40020426720178150000	Alimentar	2018	08/02/2017	
BAYEUX	00205	40024332220178150000	Alimentar	2018	08/02/2017	
BAYEUX	00206	40021145420178150000	Alimentar	2018	16/03/2017	
BAYEUX	00207	40025293720178150000	Alimentar	2018	16/03/2017	
BAYEUX	00208	40021578820178150000	Alimentar	2018	31/03/2017	
BAYEUX	00209	40023102420178150000	Alimentar	2018	16/05/2017	
BAYEUX	00210	40023041720178150000	Alimentar	2018	16/05/2017	

Ente Devedor	Ordem	Nº Precatório	Natureza	Orç.	Recebimento	Prioritário
BAYEUX	00211	40023068420178150000	Alimentar	2018	16/05/2017	
BAYEUX	00212	40023076920178150000	Alimentar	2018	16/05/2017	
BAYEUX	00213	40023093920178150000	Alimentar	2018	16/05/2017	
BAYEUX	00214	40023648720178150000	Alimentar	2018	09/06/2017	
BAYEUX	00215	40023605020178150000	Alimentar	2018	09/06/2017	
BAYEUX	00216	40023994720178150000	Alimentar	2018	14/06/2017	
BAYEUX	00217	40025180820178150000	Alimentar	2018	14/06/2017	
BAYEUX	00218	40023934020178150000	Alimentar	2018	14/06/2017	
BAYEUX	00219	40023942520178150000	Alimentar	2018	14/06/2017	
BAYEUX	00220	40023951020178150000	Alimentar	2018	14/06/2017	
BAYEUX	00221	40023969220178150000	Alimentar	2018	14/06/2017	
BAYEUX	00222	40023977220178150000	Alimentar	2018	14/06/2017	
BAYEUX	00223	40023986220178150000	Alimentar	2018	14/06/2017	
BAYEUX	00224	40023864820178150000	Alimentar	2018	19/06/2017	
BAYEUX	00225	40023873320178150000	Alimentar	2018	19/06/2017	
BAYEUX	00226	40017987520168150000	Comum	2018	29/09/2016	
BAYEUX	00227	40018731720168150000	Comum	2018	01/11/2016	
BAYEUX	00228	40020054020178150000	Comum	2018	15/12/2016	
BAYEUX	00229	40025371420178150000	Alimentar	2019	17/07/2017	
BAYEUX	00230	40029502720178150000	Alimentar	2019	04/09/2017	
BAYEUX	00231	40030868720188150000	Alimentar	2019	13/09/2017	
BAYEUX	00232	40030954920188150000	Alimentar	2019	13/09/2017	
BAYEUX	00233	40002426720188150000	Alimentar	2019	22/10/2017	
BAYEUX	00234	40029546420178150000	Alimentar	2019	23/10/2017	
BAYEUX	00235	40029580420178150000	Alimentar	2019	23/10/2017	
BAYEUX	00236	40029598620178150000	Alimentar	2019	23/10/2017	
BAYEUX	00237	40031258420188150000	Alimentar	2019	23/10/2017	
BAYEUX	00238	40029607120178150000	Alimentar	2019	23/10/2017	
BAYEUX	00239	40032461520188150000	Alimentar	2019	30/10/2017	
BAYEUX	00240	40031084820188150000	Alimentar	2019	31/10/2017	
BAYEUX	00241	40031093320188150000	Alimentar	2019	31/10/2017	
BAYEUX	00242	40029967920188150000	Alimentar	2019	01/11/2017	
BAYEUX	00243	40030037120188150000	Alimentar	2019	01/11/2017	
BAYEUX	00244	40031552220188150000	Alimentar	2019	02/02/2018	
BAYEUX	00245	40001031820188150000	Alimentar	2019	05/03/2018	
BAYEUX	00246	40000097020188150000	Alimentar	2019	05/03/2018	
BAYEUX	00247	40000780520188150000	Alimentar	2019	05/03/2018	
BAYEUX	00248	40001084020188150000	Alimentar	2019	05/03/2018	
BAYEUX	00249	40001092520188150000	Alimentar	2019	05/03/2018	
BAYEUX	00250	40001101020188150000	Alimentar	2019	05/03/2018	
BAYEUX	00251	40000200220188150000	Alimentar	2019	08/03/2018	
BAYEUX	00252	40000149220188150000	Alimentar	2019	20/03/2018	
BAYEUX	00253	40000157720188150000	Alimentar	2019	20/03/2018	
BAYEUX	00254	40002902620188150000	Alimentar	2019	09/05/2018	
BAYEUX	00255	40002868620188150000	Alimentar	2019	09/05/2018	
BAYEUX	00256	40001586620188150000	Alimentar	2019	11/05/2018	
BAYEUX	00257	40004591320188150000	Alimentar	2019	25/05/2018	
BAYEUX	00258	40004781920188150000	Alimentar	2019	25/06/2018	
BAYEUX	00259	40004618020188150000	Alimentar	2019	25/06/2018	
BAYEUX	00260	40004609520188150000	Alimentar	2019	25/06/2018	
BAYEUX	00261	40004773420188150000	Alimentar	2019	25/06/2018	
BAYEUX	00262	40004790420188150000	Alimentar	2019	25/06/2018	
BAYEUX	00263	40004808620188150000	Alimentar	2019	25/06/2018	
BAYEUX	00264	40004817120188150000	Alimentar	2019	25/06/2018	
BAYEUX	00265	40004825620188150000	Alimentar	2019	25/06/2018	
BAYEUX	00266	40004834120188150000	Alimentar	2019	25/06/2018	
BAYEUX	00267	40004842620188150000	Alimentar	2019	25/06/2018	
BAYEUX	00268	40002418220188150000	Comum	2019	23/10/2017	
BAYEUX	00269	40002305320188150000	Comum	2019	23/10/2017	
BAYEUX	00270	40005674220188150000	Comum	2019	26/06/2018	
BAYEUX	00271	08060461720198150000	Alimentar	2020	24/09/2018	
BAYEUX	00272	08060444720198150000	Alimentar	2020	25/09/2018	
BAYEUX	00273	08057811520198150000	Alimentar	2020	01/10/2018	
BAYEUX	00274	08041668720198150000	Alimentar	2020	11/10/2018	
BAYEUX	00275	08041685720198150000	Alimentar	2020	11/10/2018	
BAYEUX	00276	08041694220198150000	Alimentar	2020	16/10/2018	
BAYEUX	00277	08058227920198150000	Alimentar	2020	07/11/2018	
BAYEUX	00278	08041997720198150000	Alimentar	2020	11/01/2019	
BAYEUX	00279	08065139320198150000	Alimentar	2020	11/01/2019	
BAYEUX	00280	08065355420198150000	Alimentar	2020	11/01/2019	
BAYEUX	00281	08065944220198150000	Alimentar	2020	11/01/2019	
BAYEUX	00282	08069616620198150000	Alimentar	2020	11/01/2019	
BAYEUX	00283	08041642020198150000	Alimentar	2020	18/01/2019	
BAYEUX	00284	08044690420198150000	Alimentar	2020	21/02/2019	
BAYEUX	00285	08072482920198150000	Alimentar	2020	26/06/2019	
BAYEUX	00286	08069572920198150000	Comum	2020	30/07/2018	
BAYEUX	00287	08060470220198150000	Comum	2020	24/09/2018	
BAYEUX	00288	08107273020198150000	Alimentar	2021	22/07/2019	
BAYEUX	00289	08107169820198150000	Alimentar	2021	06/09/2019	
BAYEUX	00290	08114331320198150000	Alimentar	2021	16/09/2019	
BAYEUX	00291	08114297320198150000	Alimentar	2021	16/09/2019	
BAYEUX	00292	08116141420198150000	Alimentar	2021	04/10/2019	
BAYEUX	00293	08109160820198150000	Alimentar	2021	04/10/2019	

Ente Devedor	Ordem	Nº Precatório	Natureza	Orç.	Recebimento	Prioritário
BAYEUX	00294	08116124420198150000	Alimentar	2021	04/10/2019	
BAYEUX	00295	08116132920198150000	Alimentar	2021	04/10/2019	
BAYEUX	00296	08121944420198150000	Alimentar	2021	11/11/2019	
BAYEUX	00297	08121927420198150000	Alimentar	2021	13/11/2019	
BAYEUX	00298	08121935920198150000	Alimentar	2021	13/11/2019	
BAYEUX	00299	08116159620198150000	Comum	2021	04/10/2019	
BAYEUX	00300	08025527620218150000	Alimentar	2022	05/11/2020	
BAYEUX	00301	08014979020218150000	Alimentar	2022	12/11/2020	
BAYEUX	00302	08024254120218150000	Alimentar	2022	13/11/2020	
BAYEUX	00303	08020348620218150000	Alimentar	2022	20/11/2020	
BAYEUX	00304	08016139620218150000	Alimentar	2022	15/01/2021	
BAYEUX	00305	08018547020218150000	Alimentar	2022	15/01/2021	
BAYEUX	00306	08017732420218150000	Alimentar	2022	15/01/2021	
BAYEUX	00307	08015879820218150000	Alimentar	2022	29/01/2021	
BAYEUX	00308	08038544320218150000	Alimentar	2022	10/03/2021	
BAYEUX	00309	08052704620218150000	Alimentar	2022	13/04/2021	
BAYEUX	00310	08071662720218150000	Alimentar	2022	21/05/2021	
BAYEUX	00311	08072867020218150000	Alimentar	2022	25/05/2021	
BAYEUX	00312	08086135020218150000	Alimentar	2022	15/06/2021	
BAYEUX	00313	08016121420218150000	Comum	2022	28/10/2020	
BAYEUX	00314	08038068420218150000	Comum	2022	10/03/2021	
BAYEUX	00315	08080141420218150000	Comum	2022	07/06/2021	
BAYEUX	00316	08092067920218150000	Comum	2022	28/06/2021	
BAYEUX	00317	08138558720218150000	Alimentar	2023	04/10/2021	
BAYEUX	00318	08139753320218150000	Alimentar	2023	05/10/2021	
BAYEUX	00319	08141060820218150000	Alimentar	2023	05/10/2021	
BAYEUX	00320	08141079020218150000	Alimentar	2023	05/10/2021	
BAYEUX	00321	08141087520218150000	Alimentar	2023	05/10/2021	
BAYEUX	00322	08141096020218150000	Alimentar	2023	05/10/2021	
BAYEUX	00323	08141104520218150000	Alimentar	2023	05/10/2021	
BAYEUX	00324	08141113020218150000	Alimentar	2023	05/10/2021	
BAYEUX	00325	08141121520218150000	Alimentar	2023	05/10/2021	
BAYEUX	00326	08141139720218150000	Alimentar	2023	05/10/2021	
BAYEUX	00327	08141148220218150000	Alimentar	2023	05/10/2021	
BAYEUX	00328	08141156720218150000	Alimentar	2023	05/10/2021	
BAYEUX	00329	08141165220218150000	Alimentar	2023	05/10/2021	
BAYEUX	00330	08141173720218150000	Alimentar	2023	05/10/2021	
BAYEUX	00331	08141182220218150000	Alimentar	2023	05/10/2021	
BAYEUX	00332	08141190720218150000	Alimentar	2023	05/10/2021	
BAYEUX	00333	08141208920218150000	Alimentar	2023	05/10/2021	
BAYEUX	00334	08141217420218150000	Alimentar	2023	05/10/2021	
BAYEUX	00335	08141225920218150000	Alimentar	2023	05/10/2021	
BAYEUX	00336	08141234420218150000	Alimentar	2023	05/10/2021	
BAYEUX	00337	08145357220218150000	Alimentar	2023	14/10/2021	
BAYEUX	00338	08145937520218150000	Alimentar	2023	14/10/2021	
BAYEUX	00339	08146612520218150000	Alimentar	2023	14/10/2021	
BAYEUX	00340	08146664720218150000	Alimentar	2023	14/10/2021	
BAYEUX	00341	08147132120218150000	Alimentar	2023	14/10/2021	
BAYEUX	00342	08181507020218150000	Alimentar	2023	09/12/2021	
BAYEUX	00343	08181515520218150000	Alimentar	2023	09/12/2021	
BAYEUX	00344	08181524020218150000	Alimentar	2023	09/12/2021	
BAYEUX	00345	08181532520218150000	Alimentar	2023	09/12/2021	
BAYEUX	00346	08181541020218150000	Alimentar	2023	09/12/2021	
BAYEUX	00347	08181559220218150000	Alimentar	2023	09/12/2021	
BAYEUX	00348	08181567720218150000	Alimentar	2023	09/12/2021	
BAYEUX	00349	08181576220218150000	Alimentar	2023	09/12/2021	
BAYEUX	00350	08181584720218150000	Alimentar	2023	09/12/2021	
BAYEUX	00351	08181601720218150000	Alimentar	2023	09/12/2021	
BAYEUX	00352	08181610220218150000	Alimentar	2023	09/12/2021	
BAYEUX	00353	08181628420218150000	Alimentar	2023	09/12/2021	
BAYEUX	00354	08181636920218150000	Alimentar	2023	09/12/2021	
BAYEUX	00355	08181645420218150000	Alimentar	2023	09/12/2021	
BAYEUX	00356	08181653920218150000	Alimentar	2023	09/12/2021	
BAYEUX	00357	08181662420218150000	Alimentar	2023	09/12/2021	
BAYEUX	00358	08181670920218150000	Alimentar	2023	09/12/2021	
BAYEUX	00359	08181689120218150000	Alimentar	2023	09/12/2021	
BAYEUX	00360	08181697620218150000	Alimentar	2023	09/12/2021	
BAYEUX	00361	08181706120218150000	Alimentar	2023	09/12/2021	
BAYEUX	00362	08181714620218150000	Alimentar	2023	09/12/2021	
BAYEUX	00363	08181723120218150000	Alimentar	2023	09/12/2021	
BAYEUX	00364	08181731620218150000	Alimentar	2023	09/12/2021	
BAYEUX	00365	08181749820218150000	Alimentar	2023	09/12/2021	
BAYEUX	00366	08181758320218150000	Alimentar	2023	09/12/2021	
BAYEUX	00367	08181766820218150000	Alimentar	2023	09/12/2021	
BAYEUX	00368	08181775320218150000	Alimentar	2023	09/12/2021	
BAYEUX	00369	08181783820218150000	Alimentar	2023	09/12/2021	
BAYEUX	00370	08181792320218150000	Alimentar	2023	09/12/2021	
BAYEUX	00371	08181800820218150000	Alimentar	2023	09/12/2021	
BAYEUX	00372	08181819020218150000	Alimentar	2023	09/12/2021	
BAYEUX	00373	08181827520218150000	Alimentar	2023	09/12/2021	
BAYEUX	00374	08181836020218150000	Alimentar	2023	09/12/2021	
BAYEUX	00375	08186382520218150000	Alimentar	2023	14/12/2021	
BAYEUX	00376	08186409220218150000	Alimentar	2023	14/12/2021	

Ente Devedor	Ordem	Nº Precatório	Natureza	Orç.	Recebimento	Prioritário
BAYEUX	00377	08186417720218150000	Alimentar	2023	14/12/2021	
BAYEUX	00378	08186426220218150000	Alimentar	2023	14/12/2021	
BAYEUX	00379	08089085320228150000	Alimentar	2023	30/03/2022	
BAYEUX	00380	08145313520218150000	Comum	2023	14/10/2021	
BAYEUX	00381	08146162120218150000	Comum	2023	14/10/2021	
BAYEUX	00382	08175245120218150000	Comum	2023	30/11/2021	
BAYEUX	00383	08089093820228150000	Comum	2023	30/03/2022	
BELEM	00001	40000815720188150000	Alimentar	2019	12/03/2018	Superpreferência
BELEM	00002	08073030920218150000	Alimentar	2022	24/05/2021	Superpreferência
BELEM	00003	40021665020178150000	Alimentar	2018	06/03/2017	
BELEM	00004	40022652020178150000	Alimentar	2018	27/04/2017	
BELEM	00005	40022773420178150000	Alimentar	2018	04/05/2017	
BELEM	00006	40022781920178150000	Alimentar	2018	04/05/2017	
BELEM	00007	40022790420178150000	Alimentar	2018	04/05/2017	
BELEM	00008	40025276720178150000	Alimentar	2018	19/06/2017	
BELEM	00009	40024375920178150000	Alimentar	2019	11/07/2017	
BELEM	00010	40031319120188150000	Alimentar	2019	25/08/2017	
BELEM	00011	40032289120188150000	Alimentar	2019	02/02/2018	
BELEM	00012	40000815720188150000	Alimentar	2019	12/03/2018	
BELEM	00013	08070343820198150000	Alimentar	2020	10/08/2018	
BELEM	00014	08070352320198150000	Alimentar	2020	10/08/2018	
BELEM	00015	08061649020198150000	Alimentar	2020	13/08/2018	
BELEM	00016	0805496220198150000	Alimentar	2020	06/09/2018	
BELEM	00017	08055014420198150000	Alimentar	2020	06/09/2018	
BELEM	00018	08065164820198150000	Alimentar	2020	24/05/2019	
BELEM	00019	08074605020198150000	Alimentar	2020	27/05/2019	
BELEM	00020	08075416220208150000	Alimentar	2021	05/06/2020	
BELEM	00021	08067730520218150000	Alimentar	2022	31/08/2020	
BELEM	00022	08025362520218150000	Alimentar	2022	31/08/2020	
BELEM	00023	08016078920218150000	Alimentar	2022	21/09/2020	
BELEM	00024	08018451120218150000	Alimentar	2022	21/09/2020	
BELEM	00025	08016060720218150000	Alimentar	2022	25/09/2020	
BELEM	00026	08015974520218150000	Alimentar	2022	28/09/2020	
BELEM	00027	08026973520218150000	Alimentar	2022	29/09/2020	
BELEM	00028	08023093520218150000	Alimentar	2022	02/10/2020	
BELEM	00029	08011340620218150000	Alimentar	2022	02/10/2020	
BELEM	00030	08028376920218150000	Alimentar	2022	02/10/2020	
BELEM	00031	08021474020218150000	Alimentar	2022	19/10/2020	
BELEM	00032	08015350520218150000	Alimentar	2022	29/10/2020	
BELEM	00033	08025812920218150000	Alimentar	2022	29/10/2020	
BELEM	00034	08011306620218150000	Alimentar	2022	19/11/2020	
BELEM	00035	08020910720218150000	Alimentar	2022	24/11/2020	
BELEM	00036	08018469320218150000	Alimentar	2022	24/11/2020	
BELEM	00037	08011332120218150000	Alimentar	2022	25/11/2020	
BELEM	00038	08018425620218150000	Alimentar	2022	10/12/2020	
BELEM	00039	08024903620218150000	Alimentar	2022	10/12/2020	
BELEM	00040	08029303220218150000	Alimentar	2022	19/01/2021	
BELEM	00041	08030828020218150000	Alimentar	2022	19/02/2021	
BELEM	00042	08030949420218150000	Alimentar	2022	01/03/2021	
BELEM	00043	08032862720218150000	Alimentar	2022	05/03/2021	
BELEM	00044	08036093220218150000	Alimentar	2022	05/03/2021	
BELEM	00045	08037002520218150000	Alimentar	2022	10/03/2021	
BELEM	00046	08038492120218150000	Alimentar	2022	10/03/2021	
BELEM	00047	08038449620218150000	Alimentar	2022	10/03/2021	
BELEM	00048	08039618720218150000	Alimentar	2022	11/03/2021	
BELEM	00049	08041332920218150000	Alimentar	2022	15/03/2021	
BELEM	00050	08045577120218150000	Alimentar	2022	21/03/2021	
BELEM	00051	08045585620218150000	Alimentar	2022	21/03/2021	
BELEM	00052	08051215020218150000	Alimentar	2022	09/04/2021	
BELEM	00053	08064491520218150000	Alimentar	2022	03/05/2021	
BELEM	00054	08064526720218150000	Alimentar	2022	03/05/2021	
BELEM	00055	08063720620218150000	Alimentar	2022	03/05/2021	
BELEM	00056	08073030920218150000	Alimentar	2022	24/05/2021	
BELEM	00057	08072875520218150000	Alimentar	2022	24/05/2021	
BELEM	00058	08075335120218150000	Alimentar	2022	31/05/2021	
BELEM	00059	08087243420218150000	Alimentar	2022	15/06/2021	
BELEM	00060	08088992820218150000	Alimentar	2022	18/06/2021	
BELEM	00061	08091357720218150000	Alimentar	2022	28/06/2021	
BELEM	00062	08138766320218150000	Alimentar	2023	04/10/2021	
BELEM	00063	08145036720218150000	Alimentar	2023	14/10/2021	
BELEM	00064	08146725420218150000	Alimentar	2023	14/10/2021	
BELEM DO BREJO DO CRUZ	00001	08105012020228150000	Alimentar	2023	02/04/2022	Superpreferência
BELEM DO BREJO DO CRUZ	00002	08012033820218150000	Alimentar	2022	03/11/2020	
BELEM DO BREJO DO CRUZ	00003	08185412520218150000	Alimentar	2023	13/12/2021	
BELEM DO BREJO DO CRUZ	00004	08051766420228150000	Alimentar	2023	21/03/2022	
BELEM DO BREJO DO CRUZ	00005	08105012020228150000	Alimentar	2023	02/04/2022	
BERNARDINO BATISTA	00001	00003122219998150000	Alimentar	2010	06/04/2009	
BOA VENTURA	00001	40025796320178150000	Alimentar	2019	01/08/2017	
BOA VENTURA	00002	40025804820178150000	Alimentar	2019	01/08/2017	
BOA VENTURA	00003	40025813320178150000	Alimentar	2019	01/08/2017	
BOA VENTURA	00004	40025821820178150000	Alimentar	2019	01/08/2017	
BOA VENTURA	00005	40025761120178150000	Alimentar	2019	01/08/2017	
BOA VENTURA	00006	40025848520178150000	Alimentar	2019	02/08/2017	

Ente Devedor	Ordem	Nº Precatório	Natureza	Orç.	Recebimento	Prioritário
BOA VENTURA	00007	40002747220188150000	Alimentar	2019	12/06/2018	
BOA VENTURA	00008	08062263320198150000	Alimentar	2020	16/08/2018	
BOA VENTURA	00009	08124638320198150000	Alimentar	2021	20/11/2019	
BOA VENTURA	00010	08092284020218150000	Alimentar	2022	24/06/2021	
BOA VENTURA	00011	08139537220218150000	Alimentar	2023	05/10/2021	
BOA VENTURA	00012	08104154920228150000	Alimentar	2023	01/04/2022	
BOA VENTURA	00013	08104241120228150000	Alimentar	2023	01/04/2022	
BOA VENTURA	00014	08100560220228150000	Comum	2023	31/03/2022	
BOA VENTURA	00015	08104215620228150000	Comum	2023	01/04/2022	
BOM JESUS	00001	08075663720048150000	Comum	2006	26/08/2004	
BOM JESUS	00002	01000949420028150000	Alimentar	2008	13/12/2006	
BOM JESUS	00003	00021802520058150000	Comum	2009	03/07/2007	
BOM SUCESSO	00001	08087321120218150000	Alimentar	2022	14/06/2021	
BOM SUCESSO	00002	08087339320218150000	Alimentar	2022	14/06/2021	
BOM SUCESSO	00003	08087347820218150000	Alimentar	2022	14/06/2021	
BOM SUCESSO	00004	08006115720228150000	Alimentar	2023	24/01/2022	
BOM SUCESSO	00005	08012723620228150000	Comum	2023	01/02/2022	
BOQUEIRAO	00001	00000498719998150000	Alimentar	2001	21/06/2000	
BOQUEIRAO	00002	00047488720008150000	Alimentar	2002	24/04/2001	
BOQUEIRAO	00003	01002574520008150000	Alimentar	2009	31/03/2008	
BOQUEIRAO	00004	08066154320048150000	Alimentar	2010	13/04/2009	
BOQUEIRAO	00005	40011067620168150000	Comum	2017	10/03/2016	
BOQUEIRAO	00006	08051350520198150000	Alimentar	2020	19/02/2019	
BOQUEIRAO	00007	08078192920218150000	Alimentar	2022	02/02/2021	
BOQUEIRAO	00008	08182208720218150000	Alimentar	2023	09/12/2021	
BOQUEIRAO	00009	08024736320228150000	Alimentar	2023	16/02/2022	
BOQUEIRAO	00010	08037277120228150000	Alimentar	2023	07/03/2022	
BOQUEIRAO	00011	08037285620228150000	Alimentar	2023	07/03/2022	
BOQUEIRAO	00012	08051437420228150000	Alimentar	2023	21/03/2022	
BOQUEIRAO	00013	08101609120228150000	Alimentar	2023	01/04/2022	
BOQUEIRAO	00014	08104500920228150000	Alimentar	2023	01/04/2022	
BOQUEIRAO	00015	08104519120228150000	Alimentar	2023	01/04/2022	
BOQUEIRAO	00016	08104527620228150000	Alimentar	2023	01/04/2022	
BOQUEIRAO	00017	08104536120228150000	Alimentar	2023	01/04/2022	
BOQUEIRAO	00018	08104544620228150000	Alimentar	2023	01/04/2022	
BOQUEIRAO	00019	08104553120228150000	Alimentar	2023	01/04/2022	
BOQUEIRAO	00020	08031006720228150000	Comum	2023	23/02/2022	
BORBOREMA	00001	08145816120218150000	Alimentar	2023	14/10/2021	
BORBOREMA	00002	08184494720218150000	Alimentar	2023	13/12/2021	
BORBOREMA	00003	08188236320218150000	Alimentar	2023	16/12/2021	
BREJO DO CRUZ	00001	08019387120218150000	Alimentar	2022	14/07/2020	
BREJO DO CRUZ	00002	08016286520218150000	Alimentar	2022	23/10/2020	
BREJO DO CRUZ	00003	08090526120218150000	Alimentar	2022	22/06/2021	
BREJO DO CRUZ	00004	08006176420228150000	Comum	2023	24/01/2022	
BREJO DO CRUZ	00005	08006184920228150000	Comum	2023	24/01/2022	
BREJO DOS SANTOS	00001	08005731620208150000	Alimentar	2021	18/12/2019	
BREJO DOS SANTOS	00002	08017285420208150000	Alimentar	2021	05/02/2020	
BREJO DOS SANTOS	00003	08086675020208150000	Alimentar	2021	18/06/2020	
BREJO DOS SANTOS	00004	08019248720218150000	Alimentar	2022	14/07/2020	
BREJO DOS SANTOS	00005	08024878120218150000	Alimentar	2022	12/08/2020	
BREJO DOS SANTOS	00006	08034854920218150000	Alimentar	2022	14/08/2020	
BREJO DOS SANTOS	00007	08016892320218150000	Alimentar	2022	18/08/2020	
BREJO DOS SANTOS	00008	08022573920218150000	Alimentar	2022	09/09/2020	
BREJO DOS SANTOS	00009	08079171420218150000	Alimentar	2022	17/09/2020	
BREJO DOS SANTOS	00010	08019421120218150000	Alimentar	2022	18/09/2020	
BREJO DOS SANTOS	00011	08029822820218150000	Alimentar	2022	18/09/2020	
BREJO DOS SANTOS	00012	08016242820218150000	Alimentar	2022	18/09/2020	
BREJO DOS SANTOS	00013	08016936020218150000	Alimentar	2022	21/09/2020	
BREJO DOS SANTOS	00014	08022383320218150000	Alimentar	2022	23/09/2020	
BREJO DOS SANTOS	00015	08016919020218150000	Alimentar	2022	23/09/2020	
BREJO DOS SANTOS	00016	08024461720218150000	Alimentar	2022	25/09/2020	
BREJO DOS SANTOS	00017	08026948020218150000	Alimentar	2022	25/09/2020	
BREJO DOS SANTOS	00018	08027277020218150000	Alimentar	2022	30/09/2020	
BREJO DOS SANTOS	00019	08027285520218150000	Alimentar	2022	30/09/2020	
BREJO DOS SANTOS	00020	08014675520218150000	Alimentar	2022	05/10/2020	
BREJO DOS SANTOS	00021	08016900820218150000	Alimentar	2022	05/10/2020	
BREJO DOS SANTOS	00022	08026939520218150000	Alimentar	2022	13/10/2020	
BREJO DOS SANTOS	00023	08016554820218150000	Alimentar	2022	22/10/2020	
BREJO DOS SANTOS	00024	08022305620218150000	Alimentar	2022	23/10/2020	
BREJO DOS SANTOS	00025	08025908820218150000	Alimentar	2022	29/10/2020	
BREJO DOS SANTOS	00026	08024488420218150000	Alimentar	2022	24/11/2020	
BREJO DOS SANTOS	00027	08024427720218150000	Alimentar	2022	24/11/2020	
BREJO DOS SANTOS	00028	08024436220218150000	Alimentar	2022	24/11/2020	
BREJO DOS SANTOS	00029	08018884520218150000	Alimentar	2022	01/12/2020	
BREJO DOS SANTOS	00030	08022513220218150000	Alimentar	2022	10/12/2020	
BREJO DOS SANTOS	00031	08032914920218150000	Alimentar	2022	16/12/2020	
BREJO DOS SANTOS	00032	08026047220218150000	Alimentar	2022	17/12/2020	
BREJO DOS SANTOS	00033	08016858320218150000	Alimentar	2022	14/01/2021	
BREJO DOS SANTOS	00034	08012016820218150000	Alimentar	2022	01/02/2021	
BREJO DOS SANTOS	00035	08022444020218150000	Alimentar	2022	09/02/2021	
BREJO DOS SANTOS	00036	08031494520218150000	Alimentar	2022	22/02/2021	
BREJO DOS SANTOS	00037	08033166220218150000	Alimentar	2022	09/03/2021	
BREJO DOS SANTOS	00038	08038050220218150000	Alimentar	2022	11/03/2021	

Ente Devedor	Ordem	Nº Precatório	Natureza	Orç.	Recebimento	Prioritário
BREJO DOS SANTOS	00039	08041515020218150000	Alimentar	2022	15/03/2021	
BREJO DOS SANTOS	00040	08047456420218150000	Alimentar	2022	06/04/2021	
BREJO DOS SANTOS	00041	08051621720218150000	Alimentar	2022	14/04/2021	
BREJO DOS SANTOS	00042	08052687620218150000	Alimentar	2022	14/04/2021	
BREJO DOS SANTOS	00043	08065687320218150000	Alimentar	2022	07/05/2021	
BREJO DOS SANTOS	00044	08070961020218150000	Alimentar	2022	20/05/2021	
BREJO DOS SANTOS	00045	08071914020218150000	Alimentar	2022	21/05/2021	
BREJO DOS SANTOS	00046	08076581920218150000	Alimentar	2022	02/06/2021	
BREJO DOS SANTOS	00047	08078201420218150000	Alimentar	2022	03/06/2021	
BREJO DOS SANTOS	00048	08089114220218150000	Alimentar	2022	21/06/2021	
BREJO DOS SANTOS	00049	08089105720218150000	Alimentar	2022	22/06/2021	
BREJO DOS SANTOS	00050	08089131220218150000	Alimentar	2022	22/06/2021	
BREJO DOS SANTOS	00051	08089122720218150000	Alimentar	2022	22/06/2021	
BREJO DOS SANTOS	00052	08089738220218150000	Alimentar	2022	23/06/2021	
BREJO DOS SANTOS	00053	08089755220218150000	Alimentar	2022	23/06/2021	
BREJO DOS SANTOS	00054	08091253320218150000	Alimentar	2022	25/06/2021	
BREJO DOS SANTOS	00055	08022565420218150000	Comum	2022	14/01/2021	
BREJO DOS SANTOS	00056	08138661920218150000	Alimentar	2023	04/10/2021	
BREJO DOS SANTOS	00057	08139606420218150000	Alimentar	2023	05/10/2021	
BREJO DOS SANTOS	00058	08139701120218150000	Alimentar	2023	05/10/2021	
BREJO DOS SANTOS	00059	08139719320218150000	Alimentar	2023	05/10/2021	
BREJO DOS SANTOS	00060	08140723320218150000	Alimentar	2023	05/10/2021	
BREJO DOS SANTOS	00061	08185334820218150000	Alimentar	2023	13/12/2021	
BREJO DOS SANTOS	00062	08040204120228150000	Alimentar	2023	10/03/2022	
BREJO DOS SANTOS	00063	08051757920228150000	Alimentar	2023	21/03/2022	
BREJO DOS SANTOS	00064	08051791920228150000	Alimentar	2023	21/03/2022	
BREJO DOS SANTOS	00065	08074319220228150000	Alimentar	2023	28/03/2022	
BREJO DOS SANTOS	00066	08098144320228150000	Alimentar	2023	31/03/2022	
BREJO DOS SANTOS	00067	08098222020228150000	Alimentar	2023	31/03/2022	
BREJO DOS SANTOS	00068	08102032820228150000	Alimentar	2023	01/04/2022	
BREJO DOS SANTOS	00069	08102110520228150000	Alimentar	2023	01/04/2022	
BREJO DOS SANTOS	00070	08102128720228150000	Alimentar	2023	01/04/2022	
BREJO DOS SANTOS	00071	08102206420228150000	Alimentar	2023	01/04/2022	
BREJO DOS SANTOS	00072	08102214920228150000	Alimentar	2023	01/04/2022	
BREJO DOS SANTOS	00073	08102709020228150000	Alimentar	2023	01/04/2022	
BREJO DOS SANTOS	00074	08102847420228150000	Alimentar	2023	01/04/2022	
BREJO DOS SANTOS	00075	08102855920228150000	Alimentar	2023	01/04/2022	
CABACEIRAS	00001	08092101920218150000	Alimentar	2022	29/06/2021	
CABEDELO	00001	08206991920228150000	Alimentar	2024	24/08/2022	Superpreferência
CABEDELO	00002	08078228120218150000	Alimentar	2022	03/06/2021	
CABEDELO	00003	08090829620218150000	Alimentar	2022	16/06/2021	
CABEDELO	00004	08020426320218150000	Comum	2022	14/02/2021	
CABEDELO	00005	08137345920218150000	Alimentar	2023	30/09/2021	
CABEDELO	00006	08138532020218150000	Alimentar	2023	04/10/2021	
CABEDELO	00007	08138644920218150000	Alimentar	2023	04/10/2021	
CABEDELO	00008	08039632320228150000	Alimentar	2023	10/03/2022	
CABEDELO	00009	08052139120228150000	Alimentar	2023	21/03/2022	
CABEDELO	00010	08089397320228150000	Alimentar	2023	30/03/2022	
CABEDELO	00011	08104917320228150000	Alimentar	2023	02/04/2022	
CABEDELO	00012	08104934320228150000	Alimentar	2023	02/04/2022	
CABEDELO	00013	08081239120228150000	Comum	2023	28/03/2022	
CABEDELO	00014	08081247620228150000	Comum	2023	28/03/2022	
CABEDELO	00015	08089388820228150000	Comum	2023	30/03/2022	
CABEDELO	00016	08104925820228150000	Comum	2023	02/04/2022	
CACIMBA DE AREIA	00001	08145460420218150000	Alimentar	2023	14/10/2021	Superpreferência
CACIMBA DE AREIA	00002	08059872920198150000	Alimentar	2020	24/05/2019	
CACIMBA DE AREIA	00003	08063147120198150000	Alimentar	2020	30/05/2019	
CACIMBA DE AREIA	00004	08112590420198150000	Alimentar	2021	22/08/2019	
CACIMBA DE AREIA	00005	08116115920198150000	Alimentar	2021	07/10/2019	
CACIMBA DE AREIA	00006	08022868920218150000	Alimentar	2022	28/07/2020	
CACIMBA DE AREIA	00007	08015913820218150000	Alimentar	2022	06/10/2020	
CACIMBA DE AREIA	00008	08029805820218150000	Alimentar	2022	14/10/2020	
CACIMBA DE AREIA	00009	08011262920218150000	Alimentar	2022	19/10/2020	
CACIMBA DE AREIA	00010	08028749620218150000	Alimentar	2022	24/11/2020	
CACIMBA DE AREIA	00011	08020183520218150000	Alimentar	2022	21/01/2021	
CACIMBA DE AREIA	00012	08076365820218150000	Alimentar	2022	06/05/2021	
CACIMBA DE AREIA	00013	08071333720218150000	Alimentar	2022	20/05/2021	
CACIMBA DE AREIA	00014	08145460420218150000	Alimentar	2023	14/10/2021	
CACIMBA DE AREIA	00015	08039667520228150000	Alimentar	2023	10/03/2022	
CACIMBA DE DENTRO	00001	08196590220228150000	Alimentar	2024	15/08/2022	Superpreferência
CACIMBA DE DENTRO	00002	08013039020218150000	Alimentar	2022	05/11/2020	
CACIMBA DE DENTRO	00003	08012094520218150000	Alimentar	2022	05/11/2020	
CACIMBA DE DENTRO	00004	08013003820218150000	Alimentar	2022	16/12/2020	
CACIMBA DE DENTRO	00005	08019620220218150000	Alimentar	2022	18/12/2020	
CACIMBA DE DENTRO	00006	08019638420218150000	Alimentar	2022	18/12/2020	
CACIMBA DE DENTRO	00007	08053440320218150000	Alimentar	2022	16/04/2021	
CACIMBA DE DENTRO	00008	08012086020218150000	Comum	2022	05/11/2020	
CACIMBA DE DENTRO	00009	08012995320218150000	Comum	2022	16/12/2020	
CACIMBA DE DENTRO	00010	08147158820218150000	Alimentar	2023	14/10/2021	
CACIMBA DE DENTRO	00011	08184538420218150000	Alimentar	2023	13/12/2021	
CACIMBA DE DENTRO	00012	08185828920218150000	Alimentar	2023	13/12/2021	
CACIMBA DE DENTRO	00013	08185837420218150000	Alimentar	2023	13/12/2021	
CACIMBA DE DENTRO	00014	08098360420228150000	Alimentar	2023	31/03/2022	

Ente Devedor	Ordem	Nº Precatório	Natureza	Orç.	Recebimento	Prioritário
CACIMBAS	00001	08185317820218150000	Comum	2023	13/12/2021	
CAICARA	00001	00003600520048150000	Alimentar	2005	25/06/2004	Superpreferência
CAICARA	00002	00000639520048150000	Alimentar	2006	12/11/2004	Superpreferência
CAICARA	00003	00000676920038150000	Alimentar	2005	23/03/2004	
CAICARA	00004	00002795620048150000	Alimentar	2005	11/05/2004	
CAICARA	00005	00020749720048150000	Alimentar	2005	27/05/2004	
CAICARA	00006	00029132520048150000	Alimentar	2005	28/05/2004	
CAICARA	00007	00028361620048150000	Alimentar	2005	28/05/2004	
CAICARA	00008	00028509720048150000	Alimentar	2005	28/05/2004	
CAICARA	00009	00002821120048150000	Alimentar	2005	28/05/2004	
CAICARA	00010	08050212820038150000	Alimentar	2005	01/06/2004	
CAICARA	00011	00027325820038150000	Alimentar	2005	08/06/2004	
CAICARA	00012	08069583920048150000	Alimentar	2005	11/06/2004	
CAICARA	00013	00028769520048150000	Alimentar	2005	11/06/2004	
CAICARA	00014	08054404820038150000	Alimentar	2005	22/06/2004	
CAICARA	00015	00027825020048150000	Alimentar	2005	25/06/2004	
CAICARA	00016	00029618120048150000	Alimentar	2005	25/06/2004	
CAICARA	00017	08075152620048150000	Alimentar	2005	25/06/2004	
CAICARA	00018	00003600520048150000	Alimentar	2005	25/06/2004	
CAICARA	00019	08054457020038150000	Alimentar	2005	30/06/2004	
CAICARA	00020	00002235720038150000	Alimentar	2005	30/06/2004	
CAICARA	00021	08069600920048150000	Alimentar	2005	01/07/2004	
CAICARA	00022	08069566920048150000	Alimentar	2005	01/07/2004	
CAICARA	00023	08052439320038150000	Alimentar	2005	01/07/2004	
CAICARA	00024	08069619120048150000	Alimentar	2006	06/07/2004	
CAICARA	00025	08070181220048150000	Alimentar	2006	06/07/2004	
CAICARA	00026	00027420520038150000	Alimentar	2006	06/07/2004	
CAICARA	00027	00028405320048150000	Alimentar	2006	06/07/2004	
CAICARA	00028	08070199420048150000	Alimentar	2006	06/07/2004	
CAICARA	00029	00028344620048150000	Alimentar	2006	06/07/2004	
CAICARA	00030	00002596520048150000	Alimentar	2006	06/07/2004	
CAICARA	00031	08078496020048150000	Alimentar	2006	24/08/2004	
CAICARA	00032	08078625920048150000	Alimentar	2006	24/08/2004	
CAICARA	00033	08070207920048150000	Alimentar	2006	31/08/2004	
CAICARA	00034	08076780620048150000	Alimentar	2006	09/09/2004	
CAICARA	00035	08054413320038150000	Alimentar	2006	10/09/2004	
CAICARA	00036	08069558420048150000	Alimentar	2006	27/09/2004	
CAICARA	00037	08069636120048150000	Alimentar	2006	27/09/2004	
CAICARA	00038	00003401420048150000	Alimentar	2006	27/09/2004	
CAICARA	00039	00002605020048150000	Alimentar	2006	27/09/2004	
CAICARA	00040	08069523220048150000	Alimentar	2006	27/09/2004	
CAICARA	00041	08069531720048150000	Alimentar	2006	27/09/2004	
CAICARA	00042	00000977020048150000	Alimentar	2006	28/09/2004	
CAICARA	00043	08054387820038150000	Alimentar	2006	15/10/2004	
CAICARA	00044	00002215320048150000	Alimentar	2006	15/10/2004	
CAICARA	00045	00000639520048150000	Alimentar	2006	12/11/2004	
CAICARA	00046	00002370720048150000	Alimentar	2006	12/11/2004	
CAICARA	00047	08069514720048150000	Alimentar	2006	18/11/2004	
CAICARA	00048	00028656620048150000	Alimentar	2006	26/11/2004	
CAICARA	00049	08083692020048150000	Alimentar	2006	26/11/2004	
CAICARA	00050	08083683520048150000	Alimentar	2006	26/11/2004	
CAICARA	00051	08069627620048150000	Alimentar	2006	02/12/2004	
CAICARA	00052	08090741820048150000	Alimentar	2006	07/12/2004	
CAICARA	00053	08054421820038150000	Alimentar	2006	17/12/2004	
CAICARA	00054	00020760420038150000	Alimentar	2006	17/12/2004	
CAICARA	00055	00029201720048150000	Alimentar	2006	17/12/2004	
CAICARA	00056	08056405520038150000	Alimentar	2006	22/12/2004	
CAICARA	00057	08084791920048150000	Alimentar	2006	22/12/2004	
CAICARA	00058	00029098520048150000	Alimentar	2006	22/12/2004	
CAICARA	00059	00027755820048150000	Alimentar	2006	29/12/2004	
CAICARA	00060	08091053820048150000	Alimentar	2006	11/01/2005	
CAICARA	00061	08091062320048150000	Alimentar	2006	11/01/2005	
CAICARA	00062	00029184720048150000	Alimentar	2006	13/01/2005	
CAICARA	00063	08069592420048150000	Alimentar	2006	13/01/2005	
CAICARA	00064	00003583520048150000	Alimentar	2006	16/02/2005	
CAICARA	00065	00028007120048150000	Alimentar	2006	13/04/2005	
CAICARA	00066	00027833520048150000	Alimentar	2006	13/04/2005	
CAICARA	00067	08073576820048150000	Alimentar	2006	13/04/2005	
CAICARA	00068	00028449020048150000	Alimentar	2006	13/04/2005	
CAICARA	00069	00003003220048150000	Alimentar	2006	06/05/2005	
CAICARA	00070	00000899820018150000	Alimentar	2006	13/05/2005	
CAICARA	00071	08075655220048150000	Alimentar	2006	02/06/2005	
CAICARA	00072	00003367920018150000	Alimentar	2006	17/06/2005	
CAICARA	00073	00027877220048150000	Alimentar	2006	23/06/2005	
CAICARA	00074	00029071820048150000	Alimentar	2006	23/06/2005	
CAICARA	00075	08075161120048150000	Comum	2006	16/09/2004	
CAICARA	00076	00028388320048150000	Alimentar	2007	29/07/2005	
CAICARA	00077	00028422320048150000	Alimentar	2007	05/08/2005	
CAICARA	00078	00029161420038150000	Alimentar	2007	18/08/2005	
CAICARA	00079	00028327620048150000	Alimentar	2007	27/10/2005	
CAICARA	00080	00000451620008150000	Alimentar	2007	04/11/2005	
CAICARA	00081	00024496920028150000	Alimentar	2007	04/11/2005	
CAICARA	00082	00028079720038150000	Alimentar	2007	04/11/2005	

Ente Devedor	Ordem	Nº Precatório	Natureza	Orç.	Recebimento	Prioritário
CAICARA	00083	00029481920038150000	Alimentar	2007	04/11/2005	
CAICARA	00084	00028798420038150000	Alimentar	2007	09/11/2005	
CAICARA	00085	08078487520048150000	Alimentar	2007	09/11/2005	
CAICARA	00086	08078504520048150000	Alimentar	2007	09/11/2005	
CAICARA	00087	00000674020018150000	Alimentar	2007	16/11/2005	
CAICARA	00088	01000718520018150000	Alimentar	2007	16/11/2005	
CAICARA	00089	01000727020018150000	Alimentar	2007	24/11/2005	
CAICARA	00090	08075412420048150000	Alimentar	2007	05/12/2005	
CAICARA	00091	00029115520048150000	Alimentar	2007	15/12/2005	
CAICARA	00092	00029118920038150000	Alimentar	2007	23/01/2006	
CAICARA	00093	00000625220008150000	Alimentar	2007	23/01/2006	
CAICARA	00094	00031092920038150000	Alimentar	2007	15/02/2006	
CAICARA	00095	00002934020048150000	Alimentar	2007	16/03/2006	
CAICARA	00096	00028110320048150000	Alimentar	2007	27/03/2006	
CAICARA	00097	00000327520048150000	Alimentar	2007	11/04/2006	
CAICARA	00098	00027845420038150000	Alimentar	2007	22/05/2006	
CAICARA	00099	00000292320048150000	Alimentar	2007	23/06/2006	
CAICARA	00100	08078479020048150000	Alimentar	2008	25/07/2006	
CAICARA	00101	00000575920028150000	Alimentar	2008	20/11/2006	
CAICARA	00102	00031231320038150000	Alimentar	2008	12/12/2006	
CAICARA	00103	00028061520038150000	Alimentar	2008	22/12/2006	
CAICARA	00104	00029464920038150000	Alimentar	2008	05/03/2007	
CAICARA	00105	00002631020018150000	Alimentar	2008	06/03/2007	
CAICARA	00106	02533034920038150000	Alimentar	2008	08/03/2007	
CAICARA	00107	00024470220028150000	Alimentar	2008	13/03/2007	
CAICARA	00108	00001598120028150000	Alimentar	2008	13/04/2007	
CAICARA	00109	00000584420028150000	Alimentar	2008	23/04/2007	
CAICARA	00110	00030954520038150000	Alimentar	2008	27/04/2007	
CAICARA	00111	00000847120048150000	Alimentar	2008	27/04/2007	
CAICARA	00112	00024513920028150000	Alimentar	2008	01/06/2007	
CAICARA	00113	02533017920038150000	Alimentar	2008	27/06/2007	
CAICARA	00114	00020330420028150000	Comum	2008	22/12/2006	
CAICARA	00115	02532991220038150000	Alimentar	2009	16/07/2007	
CAICARA	00116	02533026420038150000	Alimentar	2009	16/07/2007	
CAICARA	00117	00026728520038150000	Alimentar	2009	11/12/2007	
CAICARA	00118	00000948620028150000	Alimentar	2009	13/12/2007	
CAICARA	00119	00002856320048150000	Alimentar	2009	06/05/2008	
CAICARA	00120	00028599320038150000	Alimentar	2009	29/05/2008	
CAICARA	00121	00024748220028150000	Alimentar	2013	01/08/2011	
CAICARA	00122	00027412020038150000	Alimentar	2015	11/10/2013	
CAICARA	00123	20136994520148150000	Alimentar	2016	25/11/2014	
CAICARA	00124	40003950820158150000	Alimentar	2017	26/08/2015	
CAICARA	00125	40020738720178150000	Alimentar	2018	24/02/2017	
CAICARA	00126	40022643520178150000	Alimentar	2018	27/04/2017	
CAICARA	00127	40030227720188150000	Alimentar	2019	24/11/2017	
CAICARA	00128	40030001920188150000	Alimentar	2019	04/12/2017	
CAICARA	00129	40004739420188150000	Alimentar	2019	05/06/2018	
CAICARA	00130	40005622020188150000	Alimentar	2019	20/06/2018	
CAICARA	00131	08054096620198150000	Alimentar	2020	10/05/2019	
CAICARA	00132	08034490720218150000	Alimentar	2022	05/03/2021	
CAJAZEIRAS	00001	08109403620198150000	Comum	2021	04/10/2019	
CAJAZEIRAS	00002	08118879020198150000	Comum	2021	15/10/2019	
CAJAZEIRAS	00003	08119441120198150000	Comum	2021	16/10/2019	
CAJAZEIRAS	00004	08117068920198150000	Comum	2021	21/10/2019	
CAJAZEIRAS	00005	08118913020198150000	Comum	2021	29/10/2019	
CAJAZEIRAS	00006	08119476320198150000	Comum	2021	29/10/2019	
CAJAZEIRAS	00007	08119528520198150000	Comum	2021	06/11/2019	
CAJAZEIRAS	00008	08120350420198150000	Comum	2021	06/11/2019	
CAJAZEIRAS	00009	08118921520198150000	Comum	2021	06/11/2019	
CAJAZEIRAS	00010	08060675620208150000	Comum	2021	13/05/2020	
CAJAZEIRAS	00011	08072872920208150000	Comum	2021	01/06/2020	
CAJAZEIRAS	00012	08086727220208150000	Comum	2021	16/06/2020	
CAJAZEIRAS	00013	08093878020218150000	Alimentar	2022	30/06/2021	
CAJAZEIRAS	00014	08014857620218150000	Comum	2022	25/08/2020	
CAJAZEIRAS	00015	08017698420218150000	Comum	2022	16/09/2020	
CAJAZEIRAS	00016	08017706920218150000	Comum	2022	16/09/2020	
CAJAZEIRAS	00017	08015333520218150000	Comum	2022	15/10/2020	
CAJAZEIRAS	00018	08016173620218150000	Comum	2022	03/12/2020	
CAJAZEIRAS	00019	08055078020218150000	Comum	2022	21/04/2021	
CAJAZEIRAS	00020	08063808020218150000	Comum	2022	05/05/2021	
CAJAZEIRAS	00021	08063816520218150000	Comum	2022	05/05/2021	
CAJAZEIRAS	00022	08077863920218150000	Comum	2022	04/06/2021	
CAJAZEIRAS	00023	08093903520218150000	Comum	2022	29/06/2021	
CAJAZEIRAS	00024	08093912020218150000	Comum	2022	29/06/2021	
CAJAZEIRAS	00025	08043937220228150000	Alimentar	2023	15/03/2022	
CAJAZEIRAS	00026	08043945720228150000	Alimentar	2023	15/03/2022	
CAJAZEIRAS	00027	08102604620228150000	Alimentar	2023	01/04/2022	
CAJAZEIRAS	00028	08102665320228150000	Alimentar	2023	01/04/2022	
CAJAZEIRAS	00029	08102673820228150000	Alimentar	2023	01/04/2022	
CAJAZEIRAS	00030	08019903320228150000	Comum	2023	09/02/2022	
CAJAZEIRINHAS	00001	08014960820218150000	Alimentar	2022	23/11/2020	
CAMPINA GRANDE	00001	40010123120168150000	Alimentar	2017	29/09/2015	Superpreferência
CAMPINA GRANDE	00002	00203342820048150000	Alimentar	2019	24/07/2018	Superpreferência

Ente Devedor	Ordem	Nº Precatório	Natureza	Orç.	Recebimento	Prioritário
CAMPINA GRANDE	00003	08058297120198150000	Alimentar	2020	08/08/2018	Superpreferência
CAMPINA GRANDE	00004	08055326420198150000	Alimentar	2020	28/09/2018	Superpreferência
CAMPINA GRANDE	00005	08040776420198150000	Alimentar	2020	24/01/2019	Superpreferência
CAMPINA GRANDE	00006	08040793420198150000	Alimentar	2020	29/01/2019	Superpreferência
CAMPINA GRANDE	00007	08031096320218150000	Alimentar	2022	31/08/2020	Superpreferência
CAMPINA GRANDE	00008	08033798720218150000	Alimentar	2022	30/11/2020	Superpreferência
CAMPINA GRANDE	00009	08064708820218150000	Alimentar	2022	19/02/2021	Superpreferência
CAMPINA GRANDE	00010	08139502020218150000	Alimentar	2023	05/10/2021	Superpreferência
CAMPINA GRANDE	00011	08140350620218150000	Alimentar	2023	05/10/2021	Superpreferência
CAMPINA GRANDE	00012	08145045220218150000	Alimentar	2023	14/10/2021	Superpreferência
CAMPINA GRANDE	00013	08189474620218150000	Alimentar	2023	17/12/2021	Superpreferência
CAMPINA GRANDE	00014	08019219820228150000	Alimentar	2023	09/02/2022	Superpreferência
CAMPINA GRANDE	00015	08032548520228150000	Alimentar	2023	25/02/2022	Superpreferência
CAMPINA GRANDE	00016	08038628320228150000	Alimentar	2023	09/03/2022	Superpreferência
CAMPINA GRANDE	00017	08040074220228150000	Alimentar	2023	10/03/2022	Superpreferência
CAMPINA GRANDE	00018	08040091220228150000	Alimentar	2023	10/03/2022	Superpreferência
CAMPINA GRANDE	00019	08040065720228150000	Alimentar	2023	10/03/2022	Superpreferência
CAMPINA GRANDE	00020	08040082720228150000	Alimentar	2023	10/03/2022	Superpreferência
CAMPINA GRANDE	00021	08044569720228150000	Alimentar	2023	15/03/2022	Superpreferência
CAMPINA GRANDE	00022	08044490820228150000	Alimentar	2023	15/03/2022	Superpreferência
CAMPINA GRANDE	00023	08051974020228150000	Alimentar	2023	21/03/2022	Superpreferência
CAMPINA GRANDE	00024	08051957020228150000	Alimentar	2023	21/03/2022	Superpreferência
CAMPINA GRANDE	00025	08061587820228150000	Alimentar	2023	24/03/2022	Superpreferência
CAMPINA GRANDE	00026	08088999120228150000	Alimentar	2023	29/03/2022	Superpreferência
CAMPINA GRANDE	00027	08088911720228150000	Alimentar	2023	29/03/2022	Superpreferência
CAMPINA GRANDE	00028	08089362120228150000	Alimentar	2023	30/03/2022	Superpreferência
CAMPINA GRANDE	00029	08098940720228150000	Alimentar	2023	31/03/2022	Superpreferência
CAMPINA GRANDE	00030	08099097320228150000	Alimentar	2023	31/03/2022	Superpreferência
CAMPINA GRANDE	00031	08129374920228150000	Alimentar	2024	13/05/2022	Superpreferência
CAMPINA GRANDE	00032	08138511620228150000	Alimentar	2024	26/05/2022	Superpreferência
CAMPINA GRANDE	00033	08173492320228150000	Alimentar	2024	08/07/2022	Superpreferência
CAMPINA GRANDE	00034	08173397620228150000	Alimentar	2024	08/07/2022	Superpreferência
CAMPINA GRANDE	00035	08173536020228150000	Alimentar	2024	08/07/2022	Superpreferência
CAMPINA GRANDE	00036	08173466820228150000	Alimentar	2024	08/07/2022	Superpreferência
CAMPINA GRANDE	00037	08173475320228150000	Alimentar	2024	08/07/2022	Superpreferência
CAMPINA GRANDE	00038	08173519020228150000	Alimentar	2024	08/07/2022	Superpreferência
CAMPINA GRANDE	00039	08173500820228150000	Alimentar	2024	08/07/2022	Superpreferência
CAMPINA GRANDE	00040	08188519420228150000	Alimentar	2024	03/08/2022	Superpreferência
CAMPINA GRANDE	00041	08242942620228150000	Alimentar	2024	21/09/2022	Superpreferência
CAMPINA GRANDE	00042	08262759020228150000	Alimentar	2024	19/10/2022	Superpreferência
CAMPINA GRANDE	00043	08270414620228150000	Alimentar	2024	01/11/2022	Superpreferência
CAMPINA GRANDE	00044	07984402120088150000	Comum	2015	29/07/2013	
CAMPINA GRANDE	00045	20129173820148150000	Alimentar	2016	31/10/2014	
CAMPINA GRANDE	00046	08002937020058150000	Alimentar	2016	05/03/2015	
CAMPINA GRANDE	00047	01000067520108150000	Comum	2016	05/03/2015	
CAMPINA GRANDE	00048	00048627920078150000	Comum	2016	05/03/2015	
CAMPINA GRANDE	00049	40000460520158150000	Comum	2016	06/05/2015	
CAMPINA GRANDE	00050	40003630320158150000	Alimentar	2017	26/07/2015	
CAMPINA GRANDE	00051	40003604820158150000	Alimentar	2017	28/07/2015	
CAMPINA GRANDE	00052	40003613320158150000	Alimentar	2017	28/07/2015	
CAMPINA GRANDE	00053	40003621820158150000	Alimentar	2017	28/07/2015	
CAMPINA GRANDE	00054	40003552620158150000	Alimentar	2017	28/07/2015	
CAMPINA GRANDE	00055	40003596320158150000	Alimentar	2017	28/07/2015	
CAMPINA GRANDE	00056	40003648520158150000	Alimentar	2017	30/07/2015	
CAMPINA GRANDE	00057	40003657020158150000	Alimentar	2017	30/07/2015	
CAMPINA GRANDE	00058	40003665520158150000	Alimentar	2017	30/07/2015	
CAMPINA GRANDE	00059	40003674020158150000	Alimentar	2017	30/07/2015	
CAMPINA GRANDE	00060	40004132920158150000	Alimentar	2017	18/08/2015	
CAMPINA GRANDE	00061	40004141420158150000	Alimentar	2017	18/08/2015	
CAMPINA GRANDE	00062	40004159620158150000	Alimentar	2017	18/08/2015	
CAMPINA GRANDE	00063	40004497120158150000	Alimentar	2017	11/09/2015	
CAMPINA GRANDE	00064	40004505620158150000	Alimentar	2017	11/09/2015	
CAMPINA GRANDE	00065	40004514120158150000	Alimentar	2017	11/09/2015	
CAMPINA GRANDE	00066	40004522620158150000	Alimentar	2017	11/09/2015	
CAMPINA GRANDE	00067	40004531120158150000	Alimentar	2017	11/09/2015	
CAMPINA GRANDE	00068	40010123120168150000	Alimentar	2017	29/09/2015	
CAMPINA GRANDE	00069	40004886820158150000	Alimentar	2017	01/10/2015	
CAMPINA GRANDE	00070	10016238420068150000	Alimentar	2017	23/10/2015	
CAMPINA GRANDE	00071	40005423420158150000	Alimentar	2017	29/10/2015	
CAMPINA GRANDE	00072	40006064420158150000	Alimentar	2017	03/11/2015	
CAMPINA GRANDE	00073	40008706120158150000	Alimentar	2017	30/11/2015	
CAMPINA GRANDE	00074	40010755620168150000	Alimentar	2017	02/03/2016	
CAMPINA GRANDE	00075	40010937720168150000	Alimentar	2017	14/03/2016	
CAMPINA GRANDE	00076	40010946220168150000	Alimentar	2017	14/03/2016	
CAMPINA GRANDE	00077	40011084620168150000	Alimentar	2017	16/03/2016	
CAMPINA GRANDE	00078	40011093120168150000	Alimentar	2017	16/03/2016	
CAMPINA GRANDE	00079	40011101620168150000	Alimentar	2017	16/03/2016	
CAMPINA GRANDE	00080	40011214520168150000	Alimentar	2017	21/03/2016	
CAMPINA GRANDE	00081	40011509520168150000	Alimentar	2017	31/03/2016	
CAMPINA GRANDE	00082	40011448820168150000	Alimentar	2017	05/04/2016	
CAMPINA GRANDE	00083	40011518020168150000	Alimentar	2017	05/04/2016	
CAMPINA GRANDE	00084	40012651920168150000	Alimentar	2017	13/04/2016	
CAMPINA GRANDE	00085	40012582720168150000	Alimentar	2017	18/04/2016	

Ente Devedor	Ordem	Nº Precatório	Natureza	Orç.	Recebimento	Prioritário
CAMPINA GRANDE	00086	40014011620168150000	Alimentar	2017	06/05/2016	
CAMPINA GRANDE	00087	40013726320168150000	Alimentar	2017	10/05/2016	
CAMPINA GRANDE	00088	40014159720168150000	Alimentar	2017	16/05/2016	
CAMPINA GRANDE	00089	40014851720168150000	Alimentar	2017	03/06/2016	
CAMPINA GRANDE	00090	40015042320168150000	Alimentar	2017	13/06/2016	
CAMPINA GRANDE	00091	40003561120158150000	Comum	2017	28/05/2015	
CAMPINA GRANDE	00092	40004895320158150000	Comum	2017	01/10/2015	
CAMPINA GRANDE	00093	40010322220168150000	Comum	2017	10/02/2016	
CAMPINA GRANDE	00094	40011283720168150000	Comum	2017	17/03/2016	
CAMPINA GRANDE	00095	40011769320168150000	Comum	2017	21/03/2016	
CAMPINA GRANDE	00096	40013717820168150000	Comum	2017	10/05/2016	
CAMPINA GRANDE	00097	40013709320168150000	Comum	2017	10/05/2016	
CAMPINA GRANDE	00098	40017164420168150000	Alimentar	2018	18/07/2016	
CAMPINA GRANDE	00099	40017329520168150000	Alimentar	2018	29/07/2016	
CAMPINA GRANDE	00100	40017407220168150000	Alimentar	2018	29/07/2016	
CAMPINA GRANDE	00101	40017441220168150000	Alimentar	2018	29/07/2016	
CAMPINA GRANDE	00102	40017476420168150000	Alimentar	2018	18/08/2016	
CAMPINA GRANDE	00103	40018212120168150000	Alimentar	2018	20/09/2016	
CAMPINA GRANDE	00104	40018662520168150000	Alimentar	2018	24/10/2016	
CAMPINA GRANDE	00105	40018671020168150000	Alimentar	2018	24/10/2016	
CAMPINA GRANDE	00106	40018689220168150000	Alimentar	2018	24/10/2016	
CAMPINA GRANDE	00107	40018697720168150000	Alimentar	2018	24/10/2016	
CAMPINA GRANDE	00108	40025216020178150000	Alimentar	2018	13/02/2017	
CAMPINA GRANDE	00109	40020712020178150000	Alimentar	2018	22/02/2017	
CAMPINA GRANDE	00110	40020963320178150000	Alimentar	2018	06/03/2017	
CAMPINA GRANDE	00111	40021041020178150000	Alimentar	2018	06/03/2017	
CAMPINA GRANDE	00112	40021725720178150000	Alimentar	2018	27/03/2017	
CAMPINA GRANDE	00113	40021734220178150000	Alimentar	2018	27/03/2017	
CAMPINA GRANDE	00114	40021474420178150000	Alimentar	2018	29/03/2017	
CAMPINA GRANDE	00115	40023050220178150000	Alimentar	2018	16/05/2017	
CAMPINA GRANDE	00116	40023579520178150000	Alimentar	2018	09/06/2017	
CAMPINA GRANDE	00117	40024124620178150000	Comum	2018	22/06/2017	
CAMPINA GRANDE	00118	40021162420178150000	Comum	2018	15/03/2017	
CAMPINA GRANDE	00119	40023284520178150000	Comum	2018	01/06/2017	
CAMPINA GRANDE	00120	08063694720048150000	Comum	2018	28/06/2017	
CAMPINA GRANDE	00121	40025674920178150000	Alimentar	2019	31/07/2017	
CAMPINA GRANDE	00122	40028637120178150000	Alimentar	2019	08/08/2017	
CAMPINA GRANDE	00123	40032496720188150000	Alimentar	2019	06/09/2017	
CAMPINA GRANDE	00124	40029416520178150000	Alimentar	2019	13/09/2017	
CAMPINA GRANDE	00125	40030911220188150000	Alimentar	2019	13/09/2017	
CAMPINA GRANDE	00126	40028966120178150000	Alimentar	2019	18/09/2017	
CAMPINA GRANDE	00127	40002236120188150000	Alimentar	2019	18/10/2017	
CAMPINA GRANDE	00128	40029737020178150000	Alimentar	2019	18/10/2017	
CAMPINA GRANDE	00129	40029701820178150000	Alimentar	2019	26/10/2017	
CAMPINA GRANDE	00130	40029993420188150000	Alimentar	2019	17/11/2017	
CAMPINA GRANDE	00131	40031778020188150000	Alimentar	2019	06/02/2018	
CAMPINA GRANDE	00132	40002764220188150000	Alimentar	2019	09/05/2018	
CAMPINA GRANDE	00133	40001708020188150000	Alimentar	2019	09/05/2018	
CAMPINA GRANDE	00134	40001880420188150000	Alimentar	2019	06/06/2018	
CAMPINA GRANDE	00135	40005085420188150000	Alimentar	2019	18/06/2018	
CAMPINA GRANDE	00136	40005881820188150000	Alimentar	2019	29/06/2018	
CAMPINA GRANDE	00137	00203342820048150000	Alimentar	2019	24/07/2018	
CAMPINA GRANDE	00138	40028645620178150000	Comum	2019	08/08/2017	
CAMPINA GRANDE	00139	40002183920188150000	Comum	2019	25/08/2017	
CAMPINA GRANDE	00140	40029242920178150000	Comum	2019	22/09/2017	
CAMPINA GRANDE	00141	40003015520188150000	Comum	2019	09/05/2018	
CAMPINA GRANDE	00142	40003231620188150000	Comum	2019	12/06/2018	
CAMPINA GRANDE	00143	08059128720198150000	Alimentar	2020	04/07/2018	
CAMPINA GRANDE	00144	08056650920198150000	Alimentar	2020	05/07/2018	
CAMPINA GRANDE	00145	08059154220198150000	Alimentar	2020	11/07/2018	
CAMPINA GRANDE	00146	08064688920198150000	Alimentar	2020	19/07/2018	
CAMPINA GRANDE	00147	08058297120198150000	Alimentar	2020	08/08/2018	
CAMPINA GRANDE	00148	08059076520198150000	Alimentar	2020	09/08/2018	
CAMPINA GRANDE	00149	08059085020198150000	Alimentar	2020	09/08/2018	
CAMPINA GRANDE	00150	08056200520198150000	Alimentar	2020	09/08/2018	
CAMPINA GRANDE	00151	08056686120198150000	Alimentar	2020	29/08/2018	
CAMPINA GRANDE	00152	08052372720198150000	Alimentar	2020	29/08/2018	
CAMPINA GRANDE	00153	08069599620198150000	Alimentar	2020	03/09/2018	
CAMPINA GRANDE	00154	08056642420198150000	Alimentar	2020	05/09/2018	
CAMPINA GRANDE	00155	08058444020198150000	Alimentar	2020	13/09/2018	
CAMPINA GRANDE	00156	08056556220198150000	Alimentar	2020	28/09/2018	
CAMPINA GRANDE	00157	08055326420198150000	Alimentar	2020	28/09/2018	
CAMPINA GRANDE	00158	08056122820198150000	Alimentar	2020	28/09/2018	
CAMPINA GRANDE	00159	08056149520198150000	Alimentar	2020	28/09/2018	
CAMPINA GRANDE	00160	08056512520198150000	Alimentar	2020	28/09/2018	
CAMPINA GRANDE	00161	08056521020198150000	Alimentar	2020	28/09/2018	
CAMPINA GRANDE	00162	08056539220198150000	Alimentar	2020	28/09/2018	
CAMPINA GRANDE	00163	08056547720198150000	Alimentar	2020	28/09/2018	
CAMPINA GRANDE	00164	08056738320198150000	Alimentar	2020	28/09/2018	
CAMPINA GRANDE	00165	08059102020198150000	Alimentar	2020	28/09/2018	
CAMPINA GRANDE	00166	08059189420198150000	Alimentar	2020	28/09/2018	
CAMPINA GRANDE	00167	08060011320198150000	Alimentar	2020	28/09/2018	
CAMPINA GRANDE	00168	08060029520198150000	Alimentar	2020	28/09/2018	

Ente Devedor	Ordem	Nº Precatório	Natureza	Orç.	Recebimento	Prioritário
CAMPINA GRANDE	00169	08060055020198150000	Alimentar	2020	28/09/2018	
CAMPINA GRANDE	00170	08060063520198150000	Alimentar	2020	28/09/2018	
CAMPINA GRANDE	00171	08060072020198150000	Alimentar	2020	28/09/2018	
CAMPINA GRANDE	00172	08060098720198150000	Alimentar	2020	28/09/2018	
CAMPINA GRANDE	00173	08076943220198150000	Alimentar	2020	28/09/2018	
CAMPINA GRANDE	00174	08057716820198150000	Alimentar	2020	01/10/2018	
CAMPINA GRANDE	00175	08070508920198150000	Alimentar	2020	04/12/2018	
CAMPINA GRANDE	00176	08065034920198150000	Alimentar	2020	04/12/2018	
CAMPINA GRANDE	00177	08056097320198150000	Alimentar	2020	07/12/2018	
CAMPINA GRANDE	00178	08055309420198150000	Alimentar	2020	18/12/2018	
CAMPINA GRANDE	00179	08040801920198150000	Alimentar	2020	11/01/2019	
CAMPINA GRANDE	00180	08040828620198150000	Alimentar	2020	11/01/2019	
CAMPINA GRANDE	00181	08040862620198150000	Alimentar	2020	11/01/2019	
CAMPINA GRANDE	00182	08040776420198150000	Alimentar	2020	24/01/2019	
CAMPINA GRANDE	00183	08040793420198150000	Alimentar	2020	29/01/2019	
CAMPINA GRANDE	00184	08040837120198150000	Alimentar	2020	29/01/2019	
CAMPINA GRANDE	00185	08043885520198150000	Alimentar	2020	25/03/2019	
CAMPINA GRANDE	00186	08044162320198150000	Alimentar	2020	25/03/2019	
CAMPINA GRANDE	00187	08043902520198150000	Alimentar	2020	25/03/2019	
CAMPINA GRANDE	00188	08044742620198150000	Alimentar	2020	25/03/2019	
CAMPINA GRANDE	00189	08043868520198150000	Alimentar	2020	25/03/2019	
CAMPINA GRANDE	00190	08049385020198150000	Alimentar	2020	26/04/2019	
CAMPINA GRANDE	00191	08080546420198150000	Alimentar	2020	16/05/2019	
CAMPINA GRANDE	00192	08064948720198150000	Alimentar	2020	23/05/2019	
CAMPINA GRANDE	00193	08074622020198150000	Alimentar	2020	01/07/2019	
CAMPINA GRANDE	00194	08059110520198150000	Comum	2020	05/07/2018	
CAMPINA GRANDE	00195	08059093520198150000	Comum	2020	08/08/2018	
CAMPINA GRANDE	00196	08055360420198150000	Comum	2020	28/08/2018	
CAMPINA GRANDE	00197	08040767920198150000	Comum	2020	07/02/2019	
CAMPINA GRANDE	00198	08059881420198150000	Comum	2020	23/05/2019	
CAMPINA GRANDE	00199	08069131020198150000	Comum	2020	14/06/2019	
CAMPINA GRANDE	00200	08111318120198150000	Alimentar	2021	05/07/2019	
CAMPINA GRANDE	00201	08109118320198150000	Alimentar	2021	31/07/2019	
CAMPINA GRANDE	00202	08107082420198150000	Alimentar	2021	06/09/2019	
CAMPINA GRANDE	00203	08114245120198150000	Alimentar	2021	10/09/2019	
CAMPINA GRANDE	00204	08106086920198150000	Alimentar	2021	23/09/2019	
CAMPINA GRANDE	00205	08109975420198150000	Alimentar	2021	23/09/2019	
CAMPINA GRANDE	00206	08106233820198150000	Alimentar	2021	08/10/2019	
CAMPINA GRANDE	00207	08117138120198150000	Alimentar	2021	09/10/2019	
CAMPINA GRANDE	00208	08109914720198150000	Alimentar	2021	09/10/2019	
CAMPINA GRANDE	00209	08119571020198150000	Alimentar	2021	31/10/2019	
CAMPINA GRANDE	00210	08124603120198150000	Alimentar	2021	22/11/2019	
CAMPINA GRANDE	00211	08124646820198150000	Alimentar	2021	22/11/2019	
CAMPINA GRANDE	00212	08126291820198150000	Alimentar	2021	27/11/2019	
CAMPINA GRANDE	00213	08127236320198150000	Alimentar	2021	28/11/2019	
CAMPINA GRANDE	00214	08130068620198150000	Alimentar	2021	09/12/2019	
CAMPINA GRANDE	00215	08130050420198150000	Alimentar	2021	10/12/2019	
CAMPINA GRANDE	00216	08131470820198150000	Alimentar	2021	13/12/2019	
CAMPINA GRANDE	00217	08131489020198150000	Alimentar	2021	13/12/2019	
CAMPINA GRANDE	00218	08131566720198150000	Alimentar	2021	13/12/2019	
CAMPINA GRANDE	00219	08131462320198150000	Alimentar	2021	13/12/2019	
CAMPINA GRANDE	00220	08131549720198150000	Alimentar	2021	13/12/2019	
CAMPINA GRANDE	00221	08005653920208150000	Alimentar	2021	18/12/2019	
CAMPINA GRANDE	00222	08051694320208150000	Alimentar	2021	20/04/2020	
CAMPINA GRANDE	00223	08060545720208150000	Alimentar	2021	30/04/2020	
CAMPINA GRANDE	00224	08071553220208150000	Alimentar	2021	27/05/2020	
CAMPINA GRANDE	00225	08072852220208150000	Alimentar	2021	29/05/2020	
CAMPINA GRANDE	00226	08076637520208150000	Alimentar	2021	05/06/2020	
CAMPINA GRANDE	00227	08077182620208150000	Alimentar	2021	08/06/2020	
CAMPINA GRANDE	00228	08106952520198150000	Comum	2021	15/07/2019	
CAMPINA GRANDE	00229	08117146620198150000	Comum	2021	09/10/2019	
CAMPINA GRANDE	00230	08041942120208150000	Comum	2021	30/03/2020	
CAMPINA GRANDE	00231	08060571220208150000	Comum	2021	11/05/2020	
CAMPINA GRANDE	00232	08075095720208150000	Comum	2021	04/06/2020	
CAMPINA GRANDE	00233	08086752720208150000	Comum	2021	17/06/2020	
CAMPINA GRANDE	00234	08088918520208150000	Comum	2021	30/06/2020	
CAMPINA GRANDE	00235	08088979220208150000	Comum	2021	30/06/2020	
CAMPINA GRANDE	00236	08089004720208150000	Comum	2021	30/06/2020	
CAMPINA GRANDE	00237	08101196120218150000	Alimentar	2022	24/10/2017	
CAMPINA GRANDE	00238	08016052220218150000	Alimentar	2022	10/07/2020	
CAMPINA GRANDE	00239	08027796620218150000	Alimentar	2022	13/07/2020	
CAMPINA GRANDE	00240	08028299220218150000	Alimentar	2022	13/07/2020	
CAMPINA GRANDE	00241	08016979720218150000	Alimentar	2022	03/08/2020	
CAMPINA GRANDE	00242	08020114320218150000	Alimentar	2022	03/08/2020	
CAMPINA GRANDE	00243	08033633620218150000	Alimentar	2022	03/08/2020	
CAMPINA GRANDE	00244	0802820320218150000	Alimentar	2022	26/08/2020	
CAMPINA GRANDE	00245	08031096320218150000	Alimentar	2022	31/08/2020	
CAMPINA GRANDE	00246	08027111920218150000	Alimentar	2022	01/09/2020	
CAMPINA GRANDE	00247	08070606520218150000	Alimentar	2022	01/09/2020	
CAMPINA GRANDE	00248	08072555020218150000	Alimentar	2022	01/09/2020	
CAMPINA GRANDE	00249	08027553820218150000	Alimentar	2022	10/09/2020	
CAMPINA GRANDE	00250	08051630220218150000	Alimentar	2022	15/09/2020	
CAMPINA GRANDE	00251	08016563320218150000	Alimentar	2022	15/10/2020	

Ente Devedor	Ordem	Nº Precatório	Natureza	Orç.	Recebimento	Prioritário
CAMPINA GRANDE	00252	08033642120218150000	Alimentar	2022	26/10/2020	
CAMPINA GRANDE	00253	08024201920218150000	Alimentar	2022	26/10/2020	
CAMPINA GRANDE	00254	08020669120218150000	Alimentar	2022	28/10/2020	
CAMPINA GRANDE	00255	08034542920218150000	Alimentar	2022	03/11/2020	
CAMPINA GRANDE	00256	08084195020218150000	Alimentar	2022	09/11/2020	
CAMPINA GRANDE	00257	08052643920218150000	Alimentar	2022	19/11/2020	
CAMPINA GRANDE	00258	08033798720218150000	Alimentar	2022	30/11/2020	
CAMPINA GRANDE	00259	08022556920218150000	Alimentar	2022	16/12/2020	
CAMPINA GRANDE	00260	08018417120218150000	Alimentar	2022	17/12/2020	
CAMPINA GRANDE	00261	08033390820218150000	Alimentar	2022	14/01/2021	
CAMPINA GRANDE	00262	08036249820218150000	Alimentar	2022	21/01/2021	
CAMPINA GRANDE	00263	08025613820218150000	Alimentar	2022	21/01/2021	
CAMPINA GRANDE	00264	08024271120218150000	Alimentar	2022	21/01/2021	
CAMPINA GRANDE	00265	08035383020218150000	Alimentar	2022	18/02/2021	
CAMPINA GRANDE	00266	08064708820218150000	Alimentar	2022	19/02/2021	
CAMPINA GRANDE	00267	08030853520218150000	Alimentar	2022	22/02/2021	
CAMPINA GRANDE	00268	08032975620218150000	Alimentar	2022	08/03/2021	
CAMPINA GRANDE	00269	08045516420218150000	Alimentar	2022	23/03/2021	
CAMPINA GRANDE	00270	08045594120218150000	Alimentar	2022	23/03/2021	
CAMPINA GRANDE	00271	08047404220218150000	Alimentar	2022	24/03/2021	
CAMPINA GRANDE	00272	08051457820218150000	Alimentar	2022	09/04/2021	
CAMPINA GRANDE	00273	08055008820218150000	Alimentar	2022	21/04/2021	
CAMPINA GRANDE	00274	08076391320218150000	Alimentar	2022	30/04/2021	
CAMPINA GRANDE	00275	08076382820218150000	Alimentar	2022	30/04/2021	
CAMPINA GRANDE	00276	08076409520218150000	Alimentar	2022	30/04/2021	
CAMPINA GRANDE	00277	08076426520218150000	Alimentar	2022	30/04/2021	
CAMPINA GRANDE	00278	08076435020218150000	Alimentar	2022	30/04/2021	
CAMPINA GRANDE	00279	08076452020218150000	Alimentar	2022	30/04/2021	
CAMPINA GRANDE	00280	08064612920218150000	Alimentar	2022	05/05/2021	
CAMPINA GRANDE	00281	08064639620218150000	Alimentar	2022	05/05/2021	
CAMPINA GRANDE	00282	08065695820218150000	Alimentar	2022	12/05/2021	
CAMPINA GRANDE	00283	08070571320218150000	Alimentar	2022	20/05/2021	
CAMPINA GRANDE	00284	08073022420218150000	Alimentar	2022	25/05/2021	
CAMPINA GRANDE	00285	08072953220218150000	Alimentar	2022	25/05/2021	
CAMPINA GRANDE	00286	08078175920218150000	Alimentar	2022	03/06/2021	
CAMPINA GRANDE	00287	08089157920218150000	Alimentar	2022	07/06/2021	
CAMPINA GRANDE	00288	08087633120218150000	Alimentar	2022	09/06/2021	
CAMPINA GRANDE	00289	08086481020218150000	Alimentar	2022	16/06/2021	
CAMPINA GRANDE	00290	08091349220218150000	Alimentar	2022	28/06/2021	
CAMPINA GRANDE	00291	08093842820218150000	Alimentar	2022	29/06/2021	
CAMPINA GRANDE	00292	08023085020218150000	Comum	2022	07/07/2020	
CAMPINA GRANDE	00293	08020062120218150000	Comum	2022	28/07/2020	
CAMPINA GRANDE	00294	08024834420218150000	Comum	2022	24/08/2020	
CAMPINA GRANDE	00295	08034136220218150000	Comum	2022	29/09/2020	
CAMPINA GRANDE	00296	08017723920218150000	Comum	2022	28/10/2020	
CAMPINA GRANDE	00297	08052626920218150000	Comum	2022	19/11/2020	
CAMPINA GRANDE	00298	08014701020218150000	Comum	2022	13/01/2021	
CAMPINA GRANDE	00299	08021681620218150000	Comum	2022	14/02/2021	
CAMPINA GRANDE	00300	08034188420218150000	Comum	2022	08/03/2021	
CAMPINA GRANDE	00301	08047395720218150000	Comum	2022	24/03/2021	
CAMPINA GRANDE	00302	08047447920218150000	Comum	2022	05/04/2021	
CAMPINA GRANDE	00303	08071541320218150000	Comum	2022	20/05/2021	
CAMPINA GRANDE	00304	08086152020218150000	Comum	2022	15/06/2021	
CAMPINA GRANDE	00305	08086472520218150000	Comum	2022	16/06/2021	
CAMPINA GRANDE	00306	08139502020218150000	Alimentar	2023	05/10/2021	
CAMPINA GRANDE	00307	08139736320218150000	Alimentar	2023	05/10/2021	
CAMPINA GRANDE	00308	08140350620218150000	Alimentar	2023	05/10/2021	
CAMPINA GRANDE	00309	08145045220218150000	Alimentar	2023	14/10/2021	
CAMPINA GRANDE	00310	08145053720218150000	Alimentar	2023	14/10/2021	
CAMPINA GRANDE	00311	08145382720218150000	Alimentar	2023	14/10/2021	
CAMPINA GRANDE	00312	08145391220218150000	Alimentar	2023	14/10/2021	
CAMPINA GRANDE	00313	08146292020218150000	Alimentar	2023	14/10/2021	
CAMPINA GRANDE	00314	08146690220218150000	Alimentar	2023	14/10/2021	
CAMPINA GRANDE	00315	08146750920218150000	Alimentar	2023	14/10/2021	
CAMPINA GRANDE	00316	08151783020218150000	Alimentar	2023	21/10/2021	
CAMPINA GRANDE	00317	08151809720218150000	Alimentar	2023	21/10/2021	
CAMPINA GRANDE	00318	08151826720218150000	Alimentar	2023	21/10/2021	
CAMPINA GRANDE	00319	08171434320218150000	Alimentar	2023	25/11/2021	
CAMPINA GRANDE	00320	08171442820218150000	Alimentar	2023	25/11/2021	
CAMPINA GRANDE	00321	08171451320218150000	Alimentar	2023	25/11/2021	
CAMPINA GRANDE	00322	08171469520218150000	Alimentar	2023	25/11/2021	
CAMPINA GRANDE	00323	08182173520218150000	Alimentar	2023	09/12/2021	
CAMPINA GRANDE	00324	08182182020218150000	Alimentar	2023	09/12/2021	
CAMPINA GRANDE	00325	08184477720218150000	Alimentar	2023	13/12/2021	
CAMPINA GRANDE	00326	08184901420218150000	Alimentar	2023	13/12/2021	
CAMPINA GRANDE	00327	08184919620218150000	Alimentar	2023	13/12/2021	
CAMPINA GRANDE	00328	08184928120218150000	Alimentar	2023	13/12/2021	
CAMPINA GRANDE	00329	08185343320218150000	Alimentar	2023	13/12/2021	
CAMPINA GRANDE	00330	08189474620218150000	Alimentar	2023	17/12/2021	
CAMPINA GRANDE	00331	08189587520218150000	Alimentar	2023	17/12/2021	
CAMPINA GRANDE	00332	08019219820228150000	Alimentar	2023	09/02/2022	
CAMPINA GRANDE	00333	08019236820228150000	Alimentar	2023	09/02/2022	
CAMPINA GRANDE	00334	08019297520228150000	Alimentar	2023	09/02/2022	

Ente Devedor	Ordem	Nº Precatório	Natureza	Orç.	Recebimento	Prioritário
CAMPINA GRANDE	00335	08019306020228150000	Alimentar	2023	09/02/2022	
CAMPINA GRANDE	00336	08019314520228150000	Alimentar	2023	09/02/2022	
CAMPINA GRANDE	00337	08019349720228150000	Alimentar	2023	09/02/2022	
CAMPINA GRANDE	00338	08019366720228150000	Alimentar	2023	09/02/2022	
CAMPINA GRANDE	00339	08024857720228150000	Alimentar	2023	16/02/2022	
CAMPINA GRANDE	00340	08026035320228150000	Alimentar	2023	17/02/2022	
CAMPINA GRANDE	00341	08026079020228150000	Alimentar	2023	17/02/2022	
CAMPINA GRANDE	00342	08032461120228150000	Alimentar	2023	25/02/2022	
CAMPINA GRANDE	00343	08032487820228150000	Alimentar	2023	25/02/2022	
CAMPINA GRANDE	00344	08032496320228150000	Alimentar	2023	25/02/2022	
CAMPINA GRANDE	00345	08032504820228150000	Alimentar	2023	25/02/2022	
CAMPINA GRANDE	00346	08032521820228150000	Alimentar	2023	25/02/2022	
CAMPINA GRANDE	00347	08032548520228150000	Alimentar	2023	25/02/2022	
CAMPINA GRANDE	00348	08036410320228150000	Alimentar	2023	07/03/2022	
CAMPINA GRANDE	00349	08036437020228150000	Alimentar	2023	07/03/2022	
CAMPINA GRANDE	00350	08036471020228150000	Alimentar	2023	07/03/2022	
CAMPINA GRANDE	00351	08036489220228150000	Alimentar	2023	07/03/2022	
CAMPINA GRANDE	00352	08038628320228150000	Alimentar	2023	09/03/2022	
CAMPINA GRANDE	00353	08040065720228150000	Alimentar	2023	10/03/2022	
CAMPINA GRANDE	00354	08040074220228150000	Alimentar	2023	10/03/2022	
CAMPINA GRANDE	00355	08040082720228150000	Alimentar	2023	10/03/2022	
CAMPINA GRANDE	00356	08040091220228150000	Alimentar	2023	10/03/2022	
CAMPINA GRANDE	00357	08040117920228150000	Alimentar	2023	10/03/2022	
CAMPINA GRANDE	00358	08040134920228150000	Alimentar	2023	10/03/2022	
CAMPINA GRANDE	00359	08040143420228150000	Alimentar	2023	10/03/2022	
CAMPINA GRANDE	00360	08040151920228150000	Alimentar	2023	10/03/2022	
CAMPINA GRANDE	00361	08043061920228150000	Alimentar	2023	14/03/2022	
CAMPINA GRANDE	00362	08043070420228150000	Alimentar	2023	14/03/2022	
CAMPINA GRANDE	00363	08043088620228150000	Alimentar	2023	14/03/2022	
CAMPINA GRANDE	00364	08044490820228150000	Alimentar	2023	15/03/2022	
CAMPINA GRANDE	00365	08044509020228150000	Alimentar	2023	15/03/2022	
CAMPINA GRANDE	00366	08044517520228150000	Alimentar	2023	15/03/2022	
CAMPINA GRANDE	00367	08044534520228150000	Alimentar	2023	15/03/2022	
CAMPINA GRANDE	00368	08044543020228150000	Alimentar	2023	15/03/2022	
CAMPINA GRANDE	00369	08044551520228150000	Alimentar	2023	15/03/2022	
CAMPINA GRANDE	00370	08044569720228150000	Alimentar	2023	15/03/2022	
CAMPINA GRANDE	00371	08047851220228150000	Alimentar	2023	16/03/2022	
CAMPINA GRANDE	00372	08051619520228150000	Alimentar	2023	21/03/2022	
CAMPINA GRANDE	00373	08051628020228150000	Alimentar	2023	21/03/2022	
CAMPINA GRANDE	00374	08051645020228150000	Alimentar	2023	21/03/2022	
CAMPINA GRANDE	00375	08051653520228150000	Alimentar	2023	21/03/2022	
CAMPINA GRANDE	00376	08051662020228150000	Alimentar	2023	21/03/2022	
CAMPINA GRANDE	00377	08051670520228150000	Alimentar	2023	21/03/2022	
CAMPINA GRANDE	00378	08051697220228150000	Alimentar	2023	21/03/2022	
CAMPINA GRANDE	00379	08051705720228150000	Alimentar	2023	21/03/2022	
CAMPINA GRANDE	00380	08051957020228150000	Alimentar	2023	21/03/2022	
CAMPINA GRANDE	00381	08051965520228150000	Alimentar	2023	21/03/2022	
CAMPINA GRANDE	00382	08051974020228150000	Alimentar	2023	21/03/2022	
CAMPINA GRANDE	00383	08051982520228150000	Alimentar	2023	21/03/2022	
CAMPINA GRANDE	00384	08051991020228150000	Alimentar	2023	21/03/2022	
CAMPINA GRANDE	00385	08052026220228150000	Alimentar	2023	21/03/2022	
CAMPINA GRANDE	00386	08052034720228150000	Alimentar	2023	21/03/2022	
CAMPINA GRANDE	00387	08052043220228150000	Alimentar	2023	21/03/2022	
CAMPINA GRANDE	00388	08052363720228150000	Alimentar	2023	21/03/2022	
CAMPINA GRANDE	00389	08052372220228150000	Alimentar	2023	21/03/2022	
CAMPINA GRANDE	00390	08059405020228150000	Alimentar	2023	23/03/2022	
CAMPINA GRANDE	00391	08061587820228150000	Alimentar	2023	24/03/2022	
CAMPINA GRANDE	00392	08061596320228150000	Alimentar	2023	24/03/2022	
CAMPINA GRANDE	00393	08074483120228150000	Alimentar	2023	28/03/2022	
CAMPINA GRANDE	00394	08074491620228150000	Alimentar	2023	28/03/2022	
CAMPINA GRANDE	00395	08074518320228150000	Alimentar	2023	28/03/2022	
CAMPINA GRANDE	00396	08074526820228150000	Alimentar	2023	28/03/2022	
CAMPINA GRANDE	00397	08088098320228150000	Alimentar	2023	29/03/2022	
CAMPINA GRANDE	00398	08088911720228150000	Alimentar	2023	29/03/2022	
CAMPINA GRANDE	00399	08088920220228150000	Alimentar	2023	29/03/2022	
CAMPINA GRANDE	00400	08088938420228150000	Alimentar	2023	29/03/2022	
CAMPINA GRANDE	00401	08088963920228150000	Alimentar	2023	29/03/2022	
CAMPINA GRANDE	00402	08088999120228150000	Alimentar	2023	29/03/2022	
CAMPINA GRANDE	00403	08089345120228150000	Alimentar	2023	30/03/2022	
CAMPINA GRANDE	00404	08089362120228150000	Alimentar	2023	30/03/2022	
CAMPINA GRANDE	00405	08089422820228150000	Alimentar	2023	30/03/2022	
CAMPINA GRANDE	00406	08089431320228150000	Alimentar	2023	30/03/2022	
CAMPINA GRANDE	00407	08089466520228150000	Alimentar	2023	30/03/2022	
CAMPINA GRANDE	00408	08089518720228150000	Alimentar	2023	30/03/2022	
CAMPINA GRANDE	00409	08089527220228150000	Alimentar	2023	30/03/2022	
CAMPINA GRANDE	00410	08098932220228150000	Alimentar	2023	31/03/2022	
CAMPINA GRANDE	00411	08098940720228150000	Alimentar	2023	31/03/2022	
CAMPINA GRANDE	00412	08098958920228150000	Alimentar	2023	31/03/2022	
CAMPINA GRANDE	00413	08098984420228150000	Alimentar	2023	31/03/2022	
CAMPINA GRANDE	00414	08098992920228150000	Alimentar	2023	31/03/2022	
CAMPINA GRANDE	00415	08099097320228150000	Alimentar	2023	31/03/2022	
CAMPINA GRANDE	00416	08100474020228150000	Alimentar	2023	31/03/2022	
CAMPINA GRANDE	00417	08100993620228150000	Alimentar	2023	31/03/2022	

Ente Devedor	Ordem	Nº Precatório	Natureza	Orç.	Recebimento	Prioritário
CAMPINA GRANDE	00418	08101643120228150000	Alimentar	2023	01/04/2022	
CAMPINA GRANDE	00419	08104795920228150000	Alimentar	2023	01/04/2022	
CAMPINA GRANDE	00420	08104839620228150000	Alimentar	2023	01/04/2022	
CAMPINA GRANDE	00421	08104865120228150000	Alimentar	2023	01/04/2022	
CAMPINA GRANDE	00422	08104873620228150000	Alimentar	2023	01/04/2022	
CAMPINA GRANDE	00423	08104882120228150000	Alimentar	2023	01/04/2022	
CAMPINA GRANDE	00424	08139692620218150000	Comum	2023	05/10/2021	
CAMPINA GRANDE	00425	08144976020218150000	Comum	2023	14/10/2021	
CAMPINA GRANDE	00426	08145799120218150000	Comum	2023	14/10/2021	
CAMPINA GRANDE	00427	08146604020218150000	Comum	2023	14/10/2021	
CAMPINA GRANDE	00428	08146769120218150000	Comum	2023	14/10/2021	
CAMPINA GRANDE	00429	08146786120218150000	Comum	2023	14/10/2021	
CAMPINA GRANDE	00430	08146794620218150000	Comum	2023	14/10/2021	
CAMPINA GRANDE	00431	08147089620218150000	Comum	2023	14/10/2021	
CAMPINA GRANDE	00432	08173625620218150000	Comum	2023	28/11/2021	
CAMPINA GRANDE	00433	08182190520218150000	Comum	2023	09/12/2021	
CAMPINA GRANDE	00434	08019245320228150000	Comum	2023	09/02/2022	
CAMPINA GRANDE	00435	08026087520228150000	Comum	2023	17/02/2022	
CAMPINA GRANDE	00436	08032530320228150000	Comum	2023	25/02/2022	
CAMPINA GRANDE	00437	08040109420228150000	Comum	2023	10/03/2022	
CAMPINA GRANDE	00438	08051592820228150000	Comum	2023	21/03/2022	
CAMPINA GRANDE	00439	08051601320228150000	Comum	2023	21/03/2022	
CAMPINA GRANDE	00440	08081256120228150000	Comum	2023	28/03/2022	
CAMPINA GRANDE	00441	08081281620228150000	Comum	2023	28/03/2022	
CAMPINA GRANDE	00442	08088946920228150000	Comum	2023	29/03/2022	
CAMPINA GRANDE	00443	08100985120228150000	Comum	2023	31/03/2022	
CAPIM	00001	08184823720218150000	Alimentar	2023	13/12/2021	
CAPIM	00002	08101010620228150000	Alimentar	2023	31/03/2022	
CAPIM	00003	08103851420228150000	Comum	2023	01/04/2022	
CASSERENGUE	00001	08146318720218150000	Alimentar	2023	14/10/2021	
CASSERENGUE	00002	08184555420218150000	Alimentar	2023	13/12/2021	
CASSERENGUE	00003	08097962220228150000	Alimentar	2023	31/03/2022	
CASSERENGUE	00004	08097988920228150000	Alimentar	2023	31/03/2022	
CASSERENGUE	00005	08097997420228150000	Alimentar	2023	31/03/2022	
CATINGUEIRA	00001	08040975520198150000	Alimentar	2021	21/08/2018	
CATINGUEIRA	00002	08028714420218150000	Alimentar	2022	25/11/2020	
CATINGUEIRA	00003	08027034220218150000	Alimentar	2022	02/12/2020	
CATINGUEIRA	00004	08026661520218150000	Alimentar	2022	08/12/2020	
CATINGUEIRA	00005	08015446420218150000	Alimentar	2022	12/12/2020	
CATINGUEIRA	00006	08045499420218150000	Alimentar	2022	18/03/2021	
CATINGUEIRA	00007	08145833120218150000	Alimentar	2023	14/10/2021	
CATINGUEIRA	00008	08145859820218150000	Alimentar	2023	14/10/2021	
CATINGUEIRA	00009	08189405420218150000	Alimentar	2023	17/12/2021	
CATOLE DO ROCHA	00001	08137293720218150000	Alimentar	2023	30/09/2021	Superpreferência
CATOLE DO ROCHA	00002	08140438020218150000	Alimentar	2023	05/10/2021	Superpreferência
CATOLE DO ROCHA	00003	08185291120218150000	Alimentar	2023	13/12/2021	Superpreferência
CATOLE DO ROCHA	00004	08098152820228150000	Alimentar	2023	31/03/2022	Superpreferência
CATOLE DO ROCHA	00005	08102093520228150000	Alimentar	2023	01/04/2022	Superpreferência
CATOLE DO ROCHA	00006	08102162720228150000	Alimentar	2023	01/04/2022	Superpreferência
CATOLE DO ROCHA	00007	08068224620218150000	Alimentar	2022	12/05/2021	
CATOLE DO ROCHA	00008	08068432220218150000	Alimentar	2022	12/05/2021	
CATOLE DO ROCHA	00009	08067834920218150000	Alimentar	2022	17/05/2021	
CATOLE DO ROCHA	00010	08068233120218150000	Alimentar	2022	17/05/2021	
CATOLE DO ROCHA	00011	08076357320218150000	Alimentar	2022	21/05/2021	
CATOLE DO ROCHA	00012	08075058320218150000	Alimentar	2022	27/05/2021	
CATOLE DO ROCHA	00013	08078054520218150000	Alimentar	2022	03/06/2021	
CATOLE DO ROCHA	00014	08087408520218150000	Alimentar	2022	11/06/2021	
CATOLE DO ROCHA	00015	08087693820218150000	Alimentar	2022	15/06/2021	
CATOLE DO ROCHA	00016	08089244120218150000	Alimentar	2022	21/06/2021	
CATOLE DO ROCHA	00017	08089218620218150000	Alimentar	2022	22/06/2021	
CATOLE DO ROCHA	00018	08090413220218150000	Alimentar	2022	22/06/2021	
CATOLE DO ROCHA	00019	08090482420218150000	Alimentar	2022	22/06/2021	
CATOLE DO ROCHA	00020	08090335520218150000	Alimentar	2022	22/06/2021	
CATOLE DO ROCHA	00021	08089729720218150000	Alimentar	2022	22/06/2021	
CATOLE DO ROCHA	00022	08016165120218150000	Comum	2022	21/09/2020	
CATOLE DO ROCHA	00023	08034249120218150000	Comum	2022	05/10/2020	
CATOLE DO ROCHA	00024	08137293720218150000	Alimentar	2023	30/09/2021	
CATOLE DO ROCHA	00025	08139935420218150000	Alimentar	2023	05/10/2021	
CATOLE DO ROCHA	00026	08140438020218150000	Alimentar	2023	05/10/2021	
CATOLE DO ROCHA	00027	08144647020218150000	Alimentar	2023	14/10/2021	
CATOLE DO ROCHA	00028	08145581820218150000	Alimentar	2023	14/10/2021	
CATOLE DO ROCHA	00029	08185291120218150000	Alimentar	2023	13/12/2021	
CATOLE DO ROCHA	00030	08185404020218150000	Alimentar	2023	13/12/2021	
CATOLE DO ROCHA	00031	08185638320218150000	Alimentar	2023	13/12/2021	
CATOLE DO ROCHA	00032	08191735120218150000	Alimentar	2023	28/12/2021	
CATOLE DO ROCHA	00033	08006107220228150000	Alimentar	2023	24/01/2022	
CATOLE DO ROCHA	00034	08012610720228150000	Alimentar	2023	01/02/2022	
CATOLE DO ROCHA	00035	08012637420228150000	Alimentar	2023	01/02/2022	
CATOLE DO ROCHA	00036	08012698120228150000	Alimentar	2023	01/02/2022	
CATOLE DO ROCHA	00037	08040005020228150000	Alimentar	2023	10/03/2022	
CATOLE DO ROCHA	00038	0805174220228150000	Alimentar	2023	21/03/2022	
CATOLE DO ROCHA	00039	08051722720228150000	Alimentar	2023	21/03/2022	
CATOLE DO ROCHA	00040	08051749420228150000	Alimentar	2023	21/03/2022	

Ente Devedor	Ordem	Nº Precatório	Natureza	Orç.	Recebimento	Prioritário
CATOLE DO ROCHA	00041	08051783420228150000	Alimentar	2023	21/03/2022	
CATOLE DO ROCHA	00042	08051800420228150000	Alimentar	2023	21/03/2022	
CATOLE DO ROCHA	00043	08051818620228150000	Alimentar	2023	21/03/2022	
CATOLE DO ROCHA	00044	08051844120228150000	Alimentar	2023	21/03/2022	
CATOLE DO ROCHA	00045	08074267020228150000	Alimentar	2023	28/03/2022	
CATOLE DO ROCHA	00046	08074284020228150000	Alimentar	2023	28/03/2022	
CATOLE DO ROCHA	00047	08074292520228150000	Alimentar	2023	28/03/2022	
CATOLE DO ROCHA	00048	08098152820228150000	Alimentar	2023	31/03/2022	
CATOLE DO ROCHA	00049	08098161320228150000	Alimentar	2023	31/03/2022	
CATOLE DO ROCHA	00050	08098213520228150000	Alimentar	2023	31/03/2022	
CATOLE DO ROCHA	00051	08098230520228150000	Alimentar	2023	31/03/2022	
CATOLE DO ROCHA	00052	08100421820228150000	Alimentar	2023	31/03/2022	
CATOLE DO ROCHA	00053	08100430320228150000	Alimentar	2023	31/03/2022	
CATOLE DO ROCHA	00054	08101773020228150000	Alimentar	2023	01/04/2022	
CATOLE DO ROCHA	00055	08102059520228150000	Alimentar	2023	01/04/2022	
CATOLE DO ROCHA	00056	08102085020228150000	Alimentar	2023	01/04/2022	
CATOLE DO ROCHA	00057	08102093520228150000	Alimentar	2023	01/04/2022	
CATOLE DO ROCHA	00058	08102145720228150000	Alimentar	2023	01/04/2022	
CATOLE DO ROCHA	00059	08102154220228150000	Alimentar	2023	01/04/2022	
CATOLE DO ROCHA	00060	08102162720228150000	Alimentar	2023	01/04/2022	
CATOLE DO ROCHA	00061	08102197920228150000	Alimentar	2023	01/04/2022	
CATOLE DO ROCHA	00062	08102690820228150000	Alimentar	2023	01/04/2022	
CATOLE DO ROCHA	00063	08102726020228150000	Alimentar	2023	01/04/2022	
CATOLE DO ROCHA	00064	08102734520228150000	Alimentar	2023	01/04/2022	
CATOLE DO ROCHA	00065	08102864420228150000	Alimentar	2023	01/04/2022	
CATOLE DO ROCHA	00066	08102872920228150000	Alimentar	2023	01/04/2022	
CATOLE DO ROCHA	00067	08186279320218150000	Comum	2023	14/12/2021	
CATOLE DO ROCHA	00068	08186287820218150000	Comum	2023	14/12/2021	
CATOLE DO ROCHA	00069	08098179520228150000	Comum	2023	31/03/2022	
CATURITE	00001	08020261220218150000	Alimentar	2022	10/11/2020	
CATURITE	00002	08068415220218150000	Alimentar	2022	20/04/2021	
CATURITE	00003	08171824020218150000	Alimentar	2023	25/11/2021	
CATURITE	00004	08010818820228150000	Alimentar	2023	28/01/2022	
CATURITE	00005	08171832520218150000	Comum	2023	25/11/2021	
CATURITE	00006	08051428920228150000	Comum	2023	21/03/2022	
CONCEICAO	00001	08145876820218150000	Alimentar	2023	14/10/2021	Superpreferência
CONCEICAO	00002	08109196020198150000	Alimentar	2021	04/09/2019	
CONCEICAO	00003	08105957020198150000	Alimentar	2021	04/09/2019	
CONCEICAO	00004	08130111120198150000	Alimentar	2021	11/12/2019	
CONCEICAO	00005	08019502220208150000	Alimentar	2021	05/03/2020	
CONCEICAO	00006	08021970320208150000	Alimentar	2021	13/03/2020	
CONCEICAO	00007	08085401520208150000	Alimentar	2021	26/06/2020	
CONCEICAO	00008	08065842720218150000	Alimentar	2022	12/05/2021	
CONCEICAO	00009	08078089720218150000	Alimentar	2022	04/06/2021	
CONCEICAO	00010	08078071520218150000	Alimentar	2022	04/06/2021	
CONCEICAO	00011	08078063020218150000	Alimentar	2022	04/06/2021	
CONCEICAO	00012	08078046020218150000	Alimentar	2022	04/06/2021	
CONCEICAO	00013	08078037520218150000	Alimentar	2022	04/06/2021	
CONCEICAO	00014	08078029020218150000	Alimentar	2022	04/06/2021	
CONCEICAO	00015	08078999020218150000	Alimentar	2022	04/06/2021	
CONCEICAO	00016	08078963820218150000	Alimentar	2022	04/06/2021	
CONCEICAO	00017	08078972320218150000	Alimentar	2022	04/06/2021	
CONCEICAO	00018	08079016020218150000	Alimentar	2022	04/06/2021	
CONCEICAO	00019	08079041520218150000	Alimentar	2022	04/06/2021	
CONCEICAO	00020	08079137420218150000	Alimentar	2022	04/06/2021	
CONCEICAO	00021	08079145920218150000	Alimentar	2022	04/06/2021	
CONCEICAO	00022	08079068220218150000	Alimentar	2022	04/06/2021	
CONCEICAO	00023	08079215120218150000	Alimentar	2022	04/06/2021	
CONCEICAO	00024	08079189620218150000	Alimentar	2022	04/06/2021	
CONCEICAO	00025	08065999320218150000	Comum	2022	12/05/2021	
CONCEICAO	00026	08139571220218150000	Alimentar	2023	05/10/2021	
CONCEICAO	00027	08139979120218150000	Alimentar	2023	05/10/2021	
CONCEICAO	00028	08145114420218150000	Alimentar	2023	14/10/2021	
CONCEICAO	00029	08145122920218150000	Alimentar	2023	14/10/2021	
CONCEICAO	00030	08145244320218150000	Alimentar	2023	14/10/2021	
CONCEICAO	00031	08145451920218150000	Alimentar	2023	14/10/2021	
CONCEICAO	00032	08145478620218150000	Alimentar	2023	14/10/2021	
CONCEICAO	00033	08145547820218150000	Alimentar	2023	14/10/2021	
CONCEICAO	00034	08145876820218150000	Alimentar	2023	14/10/2021	
CONCEICAO	00035	08145885320218150000	Alimentar	2023	14/10/2021	
CONCEICAO	00036	08145963020218150000	Alimentar	2023	14/10/2021	
CONCEICAO	00037	08184503220218150000	Alimentar	2023	13/12/2021	
CONCEICAO	00038	08098118820228150000	Alimentar	2023	31/03/2022	
CONCEICAO	00039	08138731120218150000	Comum	2023	04/10/2021	
CONCEICAO	00040	08138757820218150000	Comum	2023	04/10/2021	
CONDADO	00001	08039676020228150000	Alimentar	2023	10/03/2022	Superpreferência
CONDADO	00002	08061579820198150000	Alimentar	2020	27/09/2018	
CONDADO	00003	08070915620198150000	Alimentar	2020	28/03/2019	
CONDADO	00004	08107212320198150000	Alimentar	2021	05/08/2019	
CONDADO	00005	08106944020198150000	Alimentar	2021	08/08/2019	
CONDADO	00006	08114201420198150000	Alimentar	2021	30/08/2019	
CONDADO	00007	08060640420208150000	Alimentar	2021	11/05/2020	
CONDADO	00008	08028402420218150000	Alimentar	2022	07/08/2020	

Ente Devedor	Ordem	Nº Precatório	Natureza	Orç.	Recebimento	Prioritário
CONDADO	00009	08012215920218150000	Alimentar	2022	14/09/2020	
CONDADO	00010	08015922320218150000	Alimentar	2022	14/10/2020	
CONDADO	00011	08012700320218150000	Alimentar	2022	21/10/2020	
CONDADO	00012	08024193420218150000	Alimentar	2022	27/10/2020	
CONDADO	00013	08019594720218150000	Alimentar	2022	28/10/2020	
CONDADO	00014	08025995020218150000	Alimentar	2022	13/01/2021	
CONDADO	00015	08034473720218150000	Alimentar	2022	09/03/2021	
CONDADO	00016	08047517120218150000	Alimentar	2022	15/03/2021	
CONDADO	00017	08049015220218150000	Alimentar	2022	24/03/2021	
CONDADO	00018	08048868320218150000	Alimentar	2022	25/03/2021	
CONDADO	00019	08051361920218150000	Alimentar	2022	09/04/2021	
CONDADO	00020	08055268620218150000	Alimentar	2022	21/04/2021	
CONDADO	00021	08061252520218150000	Alimentar	2022	27/04/2021	
CONDADO	00022	08057814420218150000	Alimentar	2022	28/04/2021	
CONDADO	00023	08060802120218150000	Alimentar	2022	28/04/2021	
CONDADO	00024	08024063520218150000	Comum	2022	28/09/2020	
CONDADO	00025	08024072020218150000	Comum	2022	28/09/2020	
CONDADO	00026	08017516320218150000	Comum	2022	26/11/2020	
CONDADO	00027	08055241920218150000	Comum	2022	21/04/2021	
CONDADO	00028	08064803520218150000	Comum	2022	07/05/2021	
CONDADO	00029	08089053520218150000	Comum	2022	19/05/2021	
CONDADO	00030	08138670420218150000	Alimentar	2023	04/10/2021	
CONDADO	00031	08039676020228150000	Alimentar	2023	10/03/2022	
CONDE	00001	08102717520228150000	Alimentar	2023	01/04/2022	
CONDE	00002	08030841620228150000	Comum	2023	23/02/2022	
CONDE	00003	08081030320228150000	Comum	2023	28/03/2022	
CRUZ DO ESPIRITO SANTO	00001	08022943220228150000	Alimentar	2023	14/02/2022	
CUBATI	00001	08099062120228150000	Alimentar	2023	31/03/2022	Superpreferência
CUBATI	00002	08183487320228150000	Alimentar	2024	25/07/2022	Superpreferência
CUBATI	00003	08186284420228150000	Alimentar	2024	29/07/2022	Superpreferência
CUBATI	00004	08226574020228150000	Alimentar	2024	08/09/2022	Superpreferência
CUBATI	00005	08226582520228150000	Alimentar	2024	08/09/2022	Superpreferência
CUBATI	00006	08032638120218150000	Alimentar	2022	15/07/2020	
CUBATI	00007	08017629220218150000	Alimentar	2022	15/07/2020	
CUBATI	00008	08017550320218150000	Alimentar	2022	15/07/2020	
CUBATI	00009	08034421520218150000	Alimentar	2022	07/12/2020	
CUBATI	00010	08064725820218150000	Alimentar	2022	01/05/2021	
CUBATI	00011	08067592120218150000	Alimentar	2022	13/05/2021	
CUBATI	00012	08088828920218150000	Alimentar	2022	19/06/2021	
CUBATI	00013	08091331020218150000	Alimentar	2022	23/06/2021	
CUBATI	00014	08095047120218150000	Alimentar	2022	23/06/2021	
CUBATI	00015	08144837620218150000	Alimentar	2023	14/10/2021	
CUBATI	00016	08144993020218150000	Alimentar	2023	14/10/2021	
CUBATI	00017	08146846820218150000	Alimentar	2023	14/10/2021	
CUBATI	00018	08147695420218150000	Alimentar	2023	15/10/2021	
CUBATI	00019	08184633120218150000	Alimentar	2023	13/12/2021	
CUBATI	00020	08184641620218150000	Alimentar	2023	13/12/2021	
CUBATI	00021	08184659820218150000	Alimentar	2023	13/12/2021	
CUBATI	00022	08184685320218150000	Alimentar	2023	13/12/2021	
CUBATI	00023	08184702320218150000	Alimentar	2023	13/12/2021	
CUBATI	00024	08184729020218150000	Alimentar	2023	13/12/2021	
CUBATI	00025	08184746020218150000	Alimentar	2023	13/12/2021	
CUBATI	00026	08184754520218150000	Alimentar	2023	13/12/2021	
CUBATI	00027	08036730820228150000	Alimentar	2023	07/03/2022	
CUBATI	00028	08036749020228150000	Alimentar	2023	07/03/2022	
CUBATI	00029	08098975920228150000	Alimentar	2023	31/03/2022	
CUBATI	00030	08099001420228150000	Alimentar	2023	31/03/2022	
CUBATI	00031	08099019620228150000	Alimentar	2023	31/03/2022	
CUBATI	00032	08099053620228150000	Alimentar	2023	31/03/2022	
CUBATI	00033	08099062120228150000	Alimentar	2023	31/03/2022	
CUITE	00001	00012504120048150000	Alimentar	2006	15/02/2005	Superpreferência
CUITE	00002	00001708120008150000	Alimentar	2009	03/07/2007	Superpreferência
CUITE	00003	09992118320068150000	Alimentar	2011	13/08/2009	Superpreferência
CUITE	00004	00012501220028150000	Alimentar	2011	11/01/2010	Superpreferência
CUITE	00005	00011533620078150000	Alimentar	2013	28/02/2012	Superpreferência
CUITE	00006	20116546820148150000	Alimentar	2016	03/10/2014	Superpreferência
CUITE	00007	00019728920158150000	Alimentar	2016	06/04/2015	Superpreferência
CUITE	00008	08018361520228150000	Alimentar	2023	08/02/2022	Superpreferência
CUITE	00009	08088557220228150000	Alimentar	2023	29/03/2022	Superpreferência
CUITE	00010	08198357820228150000	Alimentar	2024	16/08/2022	Superpreferência
CUITE	00011	09054382320028150000	Alimentar	2004	09/05/2003	
CUITE	00012	00002304920038150000	Alimentar	2004	09/05/2003	
CUITE	00013	00006439620028150000	Alimentar	2004	09/05/2003	
CUITE	00014	00000243520038150000	Alimentar	2004	05/06/2003	
CUITE	00015	09053144020028150000	Alimentar	2004	13/06/2003	
CUITE	00016	00006306320038150000	Alimentar	2004	30/06/2003	
CUITE	00017	00002616920038150000	Alimentar	2005	14/07/2003	
CUITE	00018	08039699420038150000	Alimentar	2005	14/07/2003	
CUITE	00019	00003624320028150000	Alimentar	2005	24/07/2003	
CUITE	00020	09053940420028150000	Alimentar	2005	01/08/2003	
CUITE	00021	09053152520028150000	Alimentar	2005	22/08/2003	
CUITE	00022	09041799020028150000	Alimentar	2005	10/12/2003	
CUITE	00023	00005705620048150000	Alimentar	2005	31/05/2004	

Ente Devedor	Ordem	Nº Precatório	Natureza	Orç.	Recebimento	Prioritário
CUITE	00024	00017172020048150000	Alimentar	2005	03/06/2004	
CUITE	00025	08053928920038150000	Alimentar	2005	21/06/2004	
CUITE	00026	08051347920038150000	Alimentar	2006	05/06/2004	
CUITE	00027	00015933720048150000	Alimentar	2006	02/09/2004	
CUITE	00028	00012504120048150000	Alimentar	2006	15/02/2005	
CUITE	00029	00016785720038150000	Alimentar	2006	24/05/2005	
CUITE	00030	00000145420048150000	Alimentar	2006	24/05/2005	
CUITE	00031	00006367020038150000	Alimentar	2006	30/06/2005	
CUITE	00032	08078808020048150000	Comum	2006	09/09/2004	
CUITE	00033	00016802720038150000	Comum	2006	22/06/2005	
CUITE	00034	00008410220038150000	Alimentar	2007	05/07/2005	
CUITE	00035	00002097320038150000	Alimentar	2007	12/09/2005	
CUITE	00036	00001708120008150000	Alimentar	2009	03/07/2007	
CUITE	00037	00003827319988150000	Alimentar	2009	31/03/2008	
CUITE	00038	00001064219988150000	Alimentar	2009	14/04/2008	
CUITE	00039	00016777220038150000	Alimentar	2009	04/06/2008	
CUITE	00040	00009952020038150000	Alimentar	2010	07/10/2008	
CUITE	00041	00001566819988150000	Alimentar	2010	18/12/2008	
CUITE	00042	00000153920048150000	Alimentar	2011	18/02/2009	
CUITE	00043	08016225420048150000	Alimentar	2011	30/06/2009	
CUITE	00044	02533234020038150000	Alimentar	2011	23/07/2009	
CUITE	00045	09992118320068150000	Alimentar	2011	13/08/2009	
CUITE	00046	00012501220028150000	Alimentar	2011	11/01/2010	
CUITE	00047	08015818720048150000	Alimentar	2011	19/01/2010	
CUITE	00048	00008447820088150000	Alimentar	2012	16/03/2010	
CUITE	00049	00011045820088150000	Alimentar	2012	23/03/2010	
CUITE	00050	00011747520088150000	Alimentar	2012	06/09/2010	
CUITE	00051	00118708320028150000	Alimentar	2013	05/03/2010	
CUITE	00052	00011533620078150000	Alimentar	2013	28/02/2012	
CUITE	00053	00000389220048150000	Alimentar	2014	26/10/2011	
CUITE	00054	01003168620078150000	Alimentar	2014	17/04/2012	
CUITE	00055	00001496620048150000	Alimentar	2015	16/01/2014	
CUITE	00056	20070255120148150000	Alimentar	2015	15/05/2014	
CUITE	00057	20116546820148150000	Alimentar	2016	03/10/2014	
CUITE	00058	20125346020148150000	Alimentar	2016	16/10/2014	
CUITE	00059	00014990620158150000	Alimentar	2016	27/02/2015	
CUITE	00060	00019728920158150000	Alimentar	2016	06/04/2015	
CUITE	00061	20116529820148150000	Comum	2016	03/10/2014	
CUITE	00062	00000195219998150000	Alimentar	2017	25/02/1999	
CUITE	00063	40021950320178150000	Alimentar	2018	24/04/2017	
CUITE	00064	08059899620198150000	Alimentar	2020	23/05/2019	
CUITE	00065	08109455820198150000	Alimentar	2021	22/07/2019	
CUITE	00066	08109472820198150000	Comum	2021	03/09/2019	
CUITE	00067	0803463882018150000	Alimentar	2022	04/03/2021	
CUITE	00068	08063755820218150000	Alimentar	2022	06/05/2021	
CUITE	00069	08067627320218150000	Alimentar	2022	14/05/2021	
CUITE	00070	08018258320228150000	Alimentar	2023	08/02/2022	
CUITE	00071	08018300820228150000	Alimentar	2023	08/02/2022	
CUITE	00072	08018361520228150000	Alimentar	2023	08/02/2022	
CUITE	00073	08088522020228150000	Alimentar	2023	29/03/2022	
CUITE	00074	08088557202028150000	Alimentar	2023	29/03/2022	
CUITE	00075	08018266820228150000	Comum	2023	08/02/2022	
CUITE DE MAMANGUAPE	00001	08101219420228150000	Alimentar	2023	31/03/2022	
CUITE DE MAMANGUAPE	00002	08104050520228150000	Alimentar	2023	01/04/2022	
CUITE DE MAMANGUAPE	00003	08189682220218150000	Comum	2023	17/12/2021	
CUITEGI	00001	08147712420218150000	Alimentar	2023	15/10/2021	Superpreferência
CUITEGI	00002	08266898820228150000	Alimentar	2024	25/10/2022	Superpreferência
CUITEGI	00003	00000193720088150000	Alimentar	2012	16/08/2010	
CUITEGI	00004	20121985620148150000	Alimentar	2016	03/10/2014	
CUITEGI	00005	40012383620168150000	Alimentar	2017	05/04/2016	
CUITEGI	00006	08045869220198150000	Alimentar	2020	26/10/2018	
CUITEGI	00007	08046223720198150000	Alimentar	2020	26/10/2018	
CUITEGI	00008	08076934720198150000	Alimentar	2020	08/11/2018	
CUITEGI	00009	08055274220198150000	Alimentar	2020	18/12/2018	
CUITEGI	00010	08055265720198150000	Alimentar	2020	18/12/2018	
CUITEGI	00011	08055257220198150000	Alimentar	2020	18/12/2018	
CUITEGI	00012	08072413720198150000	Alimentar	2020	26/06/2019	
CUITEGI	00013	08072430720198150000	Alimentar	2020	26/06/2019	
CUITEGI	00014	08072448920198150000	Alimentar	2020	26/06/2019	
CUITEGI	00015	08073029220198150000	Comum	2020	27/06/2019	
CUITEGI	00016	08118619220198150000	Alimentar	2021	16/10/2019	
CUITEGI	00017	08074264120208150000	Alimentar	2021	03/06/2020	
CUITEGI	00018	08076646020208150000	Comum	2021	06/06/2020	
CUITEGI	00019	08022773020218150000	Alimentar	2022	28/09/2020	
CUITEGI	00020	08020287920218150000	Alimentar	2022	13/11/2020	
CUITEGI	00021	08018806820218150000	Alimentar	2022	21/11/2020	
CUITEGI	00022	08027311020218150000	Alimentar	2022	29/01/2021	
CUITEGI	00023	08027337720218150000	Alimentar	2022	29/01/2021	
CUITEGI	00024	08020625420218150000	Alimentar	2022	15/02/2021	
CUITEGI	00025	08030983420218150000	Alimentar	2022	15/02/2021	
CUITEGI	00026	08076590420218150000	Alimentar	2022	02/06/2021	
CUITEGI	00027	08087659820218150000	Alimentar	2022	09/06/2021	
CUITEGI	00028	08096614420218150000	Alimentar	2022	01/07/2021	

Ente Devedor	Ordem	Nº Precatório	Natureza	Orç.	Recebimento	Prioritário
CUITEGI	00029	08011696320218150000	Comum	2022	06/07/2020	
CUITEGI	00030	08091479120218150000	Comum	2022	28/06/2021	
CUITEGI	00031	08093704420218150000	Comum	2022	30/06/2021	
CUITEGI	00032	08144672520218150000	Alimentar	2023	14/10/2021	
CUITEGI	00033	08145200620218150000	Alimentar	2023	14/10/2021	
CUITEGI	00034	08147357920218150000	Alimentar	2023	15/10/2021	
CUITEGI	00035	08147712420218150000	Alimentar	2023	15/10/2021	
CUITEGI	00036	08171218220218150000	Alimentar	2023	25/11/2021	
CUITEGI	00037	08171555720218150000	Alimentar	2023	25/11/2021	
CUITEGI	00038	08182217220218150000	Alimentar	2023	09/12/2021	
CUITEGI	00039	08145651020218150000	Comum	2023	14/10/2021	
CUITEGI	00040	08182148020218150000	Comum	2023	09/12/2021	
CURRAL DE CIMA	00001	40031847220188150000	Comum	2019	18/01/2018	
CURRAL DE CIMA	00002	08022695320218150000	Alimentar	2022	10/12/2020	
CURRAL DE CIMA	00003	08022686820218150000	Comum	2022	10/12/2020	
CURRAL VELHO	00001	40001716520188150000	Comum	2019	09/05/2018	
DAMIAO	00001	40000183720158150000	Alimentar	2016	22/04/2015	
DAMIAO	00002	40005224320158150000	Alimentar	2017	19/10/2015	
DAMIAO	00003	08032897920218150000	Alimentar	2022	11/12/2020	
DAMIAO	00004	08024744820228150000	Alimentar	2023	16/02/2022	
DAMIAO	00005	08088574220228150000	Alimentar	2023	29/03/2022	
DESTERRO	00001	08185326320218150000	Comum	2023	13/12/2021	
DIAMANTE	00001	08067791220218150000	Alimentar	2022	18/05/2021	Superpreferência
DIAMANTE	00002	08173841720218150000	Alimentar	2023	29/11/2021	Superpreferência
DIAMANTE	00003	08100699820228150000	Alimentar	2023	31/03/2022	Superpreferência
DIAMANTE	00004	40001360820188150000	Alimentar	2019	11/05/2018	
DIAMANTE	00005	08070092520198150000	Alimentar	2020	13/07/2018	
DIAMANTE	00006	08067782720218150000	Alimentar	2022	18/05/2021	
DIAMANTE	00007	08067791220218150000	Alimentar	2022	18/05/2021	
DIAMANTE	00008	08033174720218150000	Comum	2022	01/03/2021	
DIAMANTE	00009	08143235120218150000	Alimentar	2023	09/10/2021	
DIAMANTE	00010	08173841720218150000	Alimentar	2023	29/11/2021	
DIAMANTE	00011	08100595420228150000	Alimentar	2023	31/03/2022	
DIAMANTE	00012	08100603920228150000	Alimentar	2023	31/03/2022	
DIAMANTE	00013	08100612420228150000	Alimentar	2023	31/03/2022	
DIAMANTE	00014	08100620920228150000	Alimentar	2023	31/03/2022	
DIAMANTE	00015	08100656120228150000	Alimentar	2023	31/03/2022	
DIAMANTE	00016	08100673120228150000	Alimentar	2023	31/03/2022	
DIAMANTE	00017	08100699820228150000	Alimentar	2023	31/03/2022	
DIAMANTE	00018	08104207120228150000	Alimentar	2023	01/04/2022	
DIAMANTE	00019	08104198620228150000	Comum	2023	01/04/2022	
DONA INES	00001	08052415920228150000	Alimentar	2023	21/03/2022	Superpreferência
DONA INES	00002	08027346220218150000	Alimentar	2022	10/07/2020	
DONA INES	00003	08052415920228150000	Alimentar	2023	21/03/2022	
DUAS ESTRADAS	00001	08020070620218150000	Alimentar	2022	11/12/2020	Superpreferência
DUAS ESTRADAS	00002	08199388520228150000	Alimentar	2024	17/08/2022	Superpreferência
DUAS ESTRADAS	00003	08246805620228150000	Alimentar	2024	26/09/2022	Superpreferência
DUAS ESTRADAS	00004	00007946220028150000	Alimentar	2011	07/05/2009	
DUAS ESTRADAS	00005	00007954720028150000	Alimentar	2011	07/06/2009	
DUAS ESTRADAS	00006	01002022620028150000	Alimentar	2012	27/05/2010	
DUAS ESTRADAS	00007	40003691020158150000	Alimentar	2017	03/08/2015	
DUAS ESTRADAS	00008	40028983120178150000	Alimentar	2019	20/09/2017	
DUAS ESTRADAS	00009	08015896820218150000	Alimentar	2022	14/09/2020	
DUAS ESTRADAS	00010	08020070620218150000	Alimentar	2022	11/12/2020	
DUAS ESTRADAS	00011	08020608420218150000	Alimentar	2022	05/02/2021	
DUAS ESTRADAS	00012	08090396220218150000	Alimentar	2022	23/06/2021	
DUAS ESTRADAS	00013	08019611720218150000	Comum	2022	12/11/2020	
DUAS ESTRADAS	00014	08032776520218150000	Comum	2022	11/12/2020	
DUAS ESTRADAS	00015	08032785020218150000	Comum	2022	11/12/2020	
DUAS ESTRADAS	00016	08140402820218150000	Alimentar	2023	05/10/2021	
DUAS ESTRADAS	00017	08171495020218150000	Alimentar	2023	18/11/2021	
DUAS ESTRADAS	00018	08171390620218150000	Alimentar	2023	25/11/2021	
DUAS ESTRADAS	00019	08171495020218150000	Alimentar	2023	18/11/2021	
DUAS ESTRADAS	00020	08189596020218150000	Alimentar	2023	17/12/2021	
DUAS ESTRADAS	00021	08140342120218150000	Comum	2023	05/10/2021	
DUAS ESTRADAS	00022	08038653820228150000	Comum	2023	09/03/2022	
EMAS	00001	08107056920198150000	Alimentar	2021	04/07/2019	
EMAS	00002	08086761220208150000	Alimentar	2021	22/06/2020	
EMAS	00003	08024869620218150000	Alimentar	2022	05/10/2020	
EMAS	00004	08040779320218150000	Alimentar	2022	16/03/2021	
EMAS	00005	08040787820218150000	Alimentar	2022	16/03/2021	
EMAS	00006	08054973620218150000	Alimentar	2022	05/04/2021	
EMAS	00007	08065834220218150000	Alimentar	2022	07/05/2021	
EMAS	00008	08092032720218150000	Alimentar	2022	29/06/2021	
EMAS	00009	08092162620218150000	Alimentar	2022	29/06/2021	
ESPERANCA	00001	00029100720038150000	Alimentar	2011	22/02/2010	Superpreferência
ESPERANCA	00002	01008621520058150000	Alimentar	2014	02/07/2012	Superpreferência
ESPERANCA	00003	00026381320038150000	Alimentar	2014	08/01/2013	Superpreferência
ESPERANCA	00004	00018379720038150000	Alimentar	2015	30/07/2013	Superpreferência
ESPERANCA	00005	08029196220058150000	Alimentar	2015	17/01/2014	Superpreferência
ESPERANCA	00006	08097913020048150000	Alimentar	2016	31/03/2015	Superpreferência
ESPERANCA	00007	08029412320058150000	Alimentar	2016	31/03/2015	Superpreferência
ESPERANCA	00008	00028763220038150000	Alimentar	2017	19/01/2016	Superpreferência

Ente Devedor	Ordem	Nº Precatório	Natureza	Orç.	Recebimento	Prioritário
ESPERANCA	00009	08109057620198150000	Alimentar	2022	14/10/2019	Superpreferência
ESPERANCA	00010	00002951020048150000	Alimentar	2011	22/02/2010	
ESPERANCA	00011	00002977720048150000	Alimentar	2011	22/02/2010	
ESPERANCA	00012	00003099120048150000	Alimentar	2011	22/02/2010	
ESPERANCA	00013	00029620320038150000	Alimentar	2011	22/02/2010	
ESPERANCA	00014	00003072420048150000	Alimentar	2011	22/02/2010	
ESPERANCA	00015	00004389620048150000	Alimentar	2011	22/02/2010	
ESPERANCA	00016	08017013320048150000	Alimentar	2011	22/02/2010	
ESPERANCA	00017	08017065520048150000	Alimentar	2011	22/02/2010	
ESPERANCA	00018	00003375920048150000	Alimentar	2011	22/02/2010	
ESPERANCA	00019	00029100720038150000	Alimentar	2011	22/02/2010	
ESPERANCA	00020	00004129820048150000	Alimentar	2011	22/02/2010	
ESPERANCA	00021	00025567920038150000	Alimentar	2011	26/02/2010	
ESPERANCA	00022	01008587520058150000	Alimentar	2011	26/02/2010	
ESPERANCA	00023	00028243620038150000	Alimentar	2011	26/02/2010	
ESPERANCA	00024	00023142320038150000	Alimentar	2011	26/02/2010	
ESPERANCA	00025	01003246320078150000	Alimentar	2011	02/03/2010	
ESPERANCA	00026	00022588720038150000	Alimentar	2011	03/03/2010	
ESPERANCA	00027	01008206320058150000	Alimentar	2011	03/03/2010	
ESPERANCA	00028	01008413920058150000	Alimentar	2011	03/03/2010	
ESPERANCA	00029	00022779320038150000	Alimentar	2011	03/03/2010	
ESPERANCA	00030	09992472820068150000	Alimentar	2011	28/04/2010	
ESPERANCA	00031	09992637920068150000	Alimentar	2011	04/05/2010	
ESPERANCA	00032	01003263320078150000	Comum	2011	22/02/2010	
ESPERANCA	00033	01003271820078150000	Alimentar	2012	13/10/2009	
ESPERANCA	00034	00003485420058150000	Alimentar	2012	29/10/2009	
ESPERANCA	00035	01008491620058150000	Alimentar	2012	29/10/2009	
ESPERANCA	00036	01008145620058150000	Alimentar	2012	29/10/2009	
ESPERANCA	00037	00001037720048150000	Alimentar	2012	22/02/2010	
ESPERANCA	00038	09992801820068150000	Alimentar	2012	02/03/2010	
ESPERANCA	00039	01003237820078150000	Alimentar	2012	04/05/2010	
ESPERANCA	00040	00026684820038150000	Alimentar	2012	04/05/2010	
ESPERANCA	00041	09992663420068150000	Alimentar	2012	05/05/2010	
ESPERANCA	00042	01008430920058150000	Alimentar	2012	06/05/2010	
ESPERANCA	00043	09992550520068150000	Alimentar	2012	07/05/2010	
ESPERANCA	00044	01008344720058150000	Alimentar	2012	25/05/2010	
ESPERANCA	00045	01008197820058150000	Alimentar	2012	29/09/2010	
ESPERANCA	00046	01008604520058150000	Alimentar	2012	29/09/2010	
ESPERANCA	00047	01008024220058150000	Alimentar	2012	29/09/2010	
ESPERANCA	00048	00026494220038150000	Alimentar	2012	29/09/2010	
ESPERANCA	00049	00018482920038150000	Alimentar	2012	30/03/2011	
ESPERANCA	00050	08016979320048150000	Alimentar	2013	04/11/2010	
ESPERANCA	00051	01008162620058150000	Alimentar	2013	31/05/2011	
ESPERANCA	00052	00025819220038150000	Alimentar	2013	02/06/2011	
ESPERANCA	00053	01008059420058150000	Alimentar	2013	14/06/2011	
ESPERANCA	00054	00013367520058150000	Alimentar	2013	06/09/2011	
ESPERANCA	00055	08017117720048150000	Alimentar	2013	23/03/2012	
ESPERANCA	00056	00027481220038150000	Alimentar	2013	21/04/2012	
ESPERANCA	00057	09992508020068150000	Alimentar	2013	07/05/2012	
ESPERANCA	00058	01007998720058150000	Alimentar	2014	10/11/2011	
ESPERANCA	00059	01008457620058150000	Alimentar	2014	21/03/2012	
ESPERANCA	00060	00012362320058150000	Alimentar	2014	08/05/2012	
ESPERANCA	00061	01008621520058150000	Alimentar	2014	02/07/2012	
ESPERANCA	00062	01008353220058150000	Alimentar	2014	01/08/2012	
ESPERANCA	00063	01008223320038150000	Alimentar	2014	03/08/2012	
ESPERANCA	00064	00022986920038150000	Alimentar	2014	03/08/2012	
ESPERANCA	00065	08016927120048150000	Alimentar	2014	06/08/2012	
ESPERANCA	00066	00003577920068150000	Alimentar	2014	06/08/2012	
ESPERANCA	00067	01008015720058150000	Alimentar	2014	04/10/2012	
ESPERANCA	00068	01008370220058150000	Alimentar	2014	04/10/2012	
ESPERANCA	00069	00008442020048150000	Alimentar	2014	04/10/2012	
ESPERANCA	00070	00025541220038150000	Alimentar	2014	19/10/2012	
ESPERANCA	00071	01003211120078150000	Alimentar	2014	19/11/2012	
ESPERANCA	00072	01003254820078150000	Alimentar	2014	22/11/2012	
ESPERANCA	00073	09992646420068150000	Alimentar	2014	22/11/2012	
ESPERANCA	00074	08097688420048150000	Alimentar	2014	11/12/2012	
ESPERANCA	00075	08056526920038150000	Alimentar	2014	12/12/2012	
ESPERANCA	00076	08097730920048150000	Alimentar	2014	14/12/2012	
ESPERANCA	00077	00026381320038150000	Alimentar	2014	08/01/2013	
ESPERANCA	00078	01003229320078150000	Alimentar	2014	08/01/2013	
ESPERANCA	00079	08016961120048150000	Alimentar	2014	10/01/2013	
ESPERANCA	00080	00020223820038150000	Alimentar	2014	21/01/2013	
ESPERANCA	00081	09992602720068150000	Alimentar	2014	22/02/2013	
ESPERANCA	00082	08029290920058150000	Alimentar	2014	22/02/2013	
ESPERANCA	00083	09992525020068150000	Alimentar	2014	28/02/2013	
ESPERANCA	00084	08056639820038150000	Alimentar	2014	08/04/2013	
ESPERANCA	00085	09992481320068150000	Alimentar	2014	29/05/2013	
ESPERANCA	00086	08029100320058150000	Alimentar	2014	10/06/2013	
ESPERANCA	00087	10033118120068150000	Alimentar	2015	11/12/2012	
ESPERANCA	00088	09056769520098150000	Alimentar	2015	21/01/2013	
ESPERANCA	00089	08029309120058150000	Alimentar	2015	22/02/2013	
ESPERANCA	00090	08098120620048150000	Alimentar	2015	21/05/2013	
ESPERANCA	00091	08098138820048150000	Alimentar	2015	21/05/2013	

Ente Devedor	Ordem	Nº Precatório	Natureza	Orç.	Recebimento	Prioritário
ESPERANCA	00092	08006698520078150000	Alimentar	2015	21/05/2013	
ESPERANCA	00093	00018379720038150000	Alimentar	2015	30/07/2013	
ESPERANCA	00094	00017876620068150000	Alimentar	2015	11/10/2013	
ESPERANCA	00095	01008509820058150000	Alimentar	2015	17/01/2014	
ESPERANCA	00096	08029196220058150000	Alimentar	2015	17/01/2014	
ESPERANCA	00097	09992776320068150000	Alimentar	2015	29/01/2014	
ESPERANCA	00098	08097722420048150000	Alimentar	2015	13/02/2014	
ESPERANCA	00099	20048785220148150000	Alimentar	2015	27/03/2014	
ESPERANCA	00100	00011141020058150000	Alimentar	2015	01/04/2014	
ESPERANCA	00101	20073441920148150000	Alimentar	2015	12/06/2014	
ESPERANCA	00102	00008724620088150000	Alimentar	2016	18/05/2005	
ESPERANCA	00103	08029456020058150000	Alimentar	2016	12/09/2014	
ESPERANCA	00104	00012899620088150000	Alimentar	2016	31/03/2015	
ESPERANCA	00105	08006160720078150000	Alimentar	2016	31/03/2015	
ESPERANCA	00106	08029447520058150000	Alimentar	2016	31/03/2015	
ESPERANCA	00107	08029793520058150000	Alimentar	2016	31/03/2015	
ESPERANCA	00108	08006152220078150000	Alimentar	2016	31/03/2015	
ESPERANCA	00109	07983562020088150000	Alimentar	2016	31/03/2015	
ESPERANCA	00110	08017091020048150000	Alimentar	2016	31/03/2015	
ESPERANCA	00111	08097913020048150000	Alimentar	2016	31/03/2015	
ESPERANCA	00112	08029412320058150000	Alimentar	2016	31/03/2015	
ESPERANCA	00113	09057071820098150000	Alimentar	2016	31/03/2015	
ESPERANCA	00114	00012356720078150000	Comum	2016	29/01/2014	
ESPERANCA	00115	40006185820158150000	Alimentar	2017	11/11/2015	
ESPERANCA	00116	00028763220038150000	Alimentar	2017	19/01/2016	
ESPERANCA	00117	40015069020168150000	Alimentar	2017	15/06/2016	
ESPERANCA	00118	40015138220168150000	Alimentar	2017	15/06/2016	
ESPERANCA	00119	08070932620198150000	Alimentar	2020	24/05/2019	
ESPERANCA	00120	08068074920198150000	Alimentar	2020	24/05/2019	
ESPERANCA	00121	08059942120198150000	Alimentar	2020	24/05/2019	
ESPERANCA	00122	08059933620198150000	Alimentar	2020	24/05/2019	
ESPERANCA	00123	08059925120198150000	Alimentar	2020	24/05/2019	
ESPERANCA	00124	08074682720198150000	Alimentar	2020	24/05/2019	
ESPERANCA	00125	08067710620198150000	Alimentar	2020	12/06/2019	
ESPERANCA	00126	08070924120198150000	Alimentar	2020	18/06/2019	
ESPERANCA	00127	08107203820198150000	Comum	2021	10/07/2019	
ESPERANCA	00128	08109057620198150000	Alimentar	2022	14/10/2019	
ESPERANCA	00129	08014476420218150000	Alimentar	2022	21/10/2020	
ESPERANCA	00130	08025890620218150000	Alimentar	2022	05/11/2020	
ESPERANCA	00131	08015048220218150000	Alimentar	2022	19/11/2020	
ESPERANCA	00132	08022366320218150000	Alimentar	2022	24/11/2020	
ESPERANCA	00133	08022703820218150000	Alimentar	2022	16/12/2020	
ESPERANCA	00134	08144586320218150000	Alimentar	2023	14/10/2021	
ESPERANCA	00135	08145088920218150000	Alimentar	2023	14/10/2021	
ESPERANCA	00136	08146153620218150000	Alimentar	2023	14/10/2021	
ESPERANCA	00137	08146249520218150000	Alimentar	2023	14/10/2021	
ESPERANCA	00138	08146327220218150000	Alimentar	2023	14/10/2021	
ESPERANCA	00139	08102543920228150000	Alimentar	2023	01/04/2022	
ESPERANCA	00140	08104397720228150000	Alimentar	2023	01/04/2022	
ESPERANCA	00141	08104440220228150000	Alimentar	2023	01/04/2022	
ESPERANCA	00142	08104588320228150000	Alimentar	2023	01/04/2022	
FAGUNDES	00001	08244882620228150000	Alimentar	2024	23/09/2022	Superpreferência
FAGUNDES	00002	00004251420158150000	Comum	2016	29/01/2015	
FAGUNDES	00003	40015129720168150000	Alimentar	2017	16/06/2016	
FAGUNDES	00004	08032643720198150000	Alimentar	2019	06/06/2018	
FAGUNDES	00005	08018624720218150000	Alimentar	2022	03/11/2020	
FAGUNDES	00006	08064457520218150000	Alimentar	2022	04/05/2021	
FAGUNDES	00007	08076564920218150000	Alimentar	2022	02/06/2021	
FAGUNDES	00008	08019179520218150000	Comum	2022	15/12/2020	
FAGUNDES	00009	08068588820218150000	Comum	2022	19/05/2021	
FAGUNDES	00010	08010827320228150000	Alimentar	2023	28/01/2022	
GADO BRAVO	00001	08017432320208150000	Comum	2021	17/02/2020	
GADO BRAVO	00002	08036101720218150000	Alimentar	2022	04/09/2020	
GADO BRAVO	00003	08040804820218150000	Alimentar	2022	17/03/2021	
GUARABIRA	00001	40000616620188150000	Alimentar	2019	09/05/2018	Superpreferência
GUARABIRA	00002	40005259020188150000	Alimentar	2019	19/06/2018	Superpreferência
GUARABIRA	00003	4000444420188150000	Alimentar	2019	26/06/2018	Superpreferência
GUARABIRA	00004	08076151920208150000	Alimentar	2021	06/06/2020	Superpreferência
GUARABIRA	00005	08136826320218150000	Alimentar	2023	29/09/2021	Superpreferência
GUARABIRA	00006	08147452620218150000	Alimentar	2023	15/10/2021	Superpreferência
GUARABIRA	00007	08150969620218150000	Alimentar	2023	20/10/2021	Superpreferência
GUARABIRA	00008	08269159320228150000	Alimentar	2024	30/10/2022	Superpreferência
GUARABIRA	00009	40013613420168150000	Alimentar	2017	05/05/2016	
GUARABIRA	00010	40013466520168150000	Alimentar	2017	05/05/2016	
GUARABIRA	00011	40013630420168150000	Alimentar	2017	05/05/2016	
GUARABIRA	00012	40013657120168150000	Alimentar	2017	05/05/2016	
GUARABIRA	00013	40013596420168150000	Alimentar	2017	05/05/2016	
GUARABIRA	00014	40013665620168150000	Alimentar	2017	05/05/2016	
GUARABIRA	00015	40013544220168150000	Alimentar	2017	06/05/2016	
GUARABIRA	00016	40013561220168150000	Alimentar	2017	06/05/2016	
GUARABIRA	00017	40013579420168150000	Alimentar	2017	06/05/2016	
GUARABIRA	00018	40013587920168150000	Alimentar	2017	06/05/2016	
GUARABIRA	00019	40013492020168150000	Alimentar	2017	06/05/2016	

Ente Devedor	Ordem	Nº Precatório	Natureza	Orç.	Recebimento	Prioritário
GUARABIRA	00020	40013518720168150000	Alimentar	2017	06/05/2016	
GUARABIRA	00021	40013535720168150000	Alimentar	2017	06/05/2016	
GUARABIRA	00022	40013171520168150000	Alimentar	2017	09/05/2016	
GUARABIRA	00023	40013950920168150000	Alimentar	2017	13/05/2016	
GUARABIRA	00024	40013969120168150000	Alimentar	2017	13/05/2016	
GUARABIRA	00025	40013908420168150000	Alimentar	2017	13/05/2016	
GUARABIRA	00026	40013916920168150000	Alimentar	2017	13/05/2016	
GUARABIRA	00027	40013925420168150000	Alimentar	2017	13/05/2016	
GUARABIRA	00028	40013942420168150000	Alimentar	2017	13/05/2016	
GUARABIRA	00029	40014003120168150000	Alimentar	2017	13/05/2016	
GUARABIRA	00030	40014029820168150000	Alimentar	2017	13/05/2016	
GUARABIRA	00031	40013812520168150000	Alimentar	2017	13/05/2016	
GUARABIRA	00032	40013847720168150000	Alimentar	2017	13/05/2016	
GUARABIRA	00033	40013864720168150000	Alimentar	2017	13/05/2016	
GUARABIRA	00034	40013760320168150000	Alimentar	2017	13/05/2016	
GUARABIRA	00035	40013804020168150000	Alimentar	2017	13/05/2016	
GUARABIRA	00036	40013734820168150000	Alimentar	2017	13/05/2016	
GUARABIRA	00037	40013743320168150000	Alimentar	2017	13/05/2016	
GUARABIRA	00038	40014549420168150000	Alimentar	2017	25/05/2016	
GUARABIRA	00039	40014939120168150000	Alimentar	2017	08/06/2016	
GUARABIRA	00040	40014973120168150000	Alimentar	2017	09/06/2016	
GUARABIRA	00041	40015328820168150000	Alimentar	2017	21/06/2016	
GUARABIRA	00042	40015241420168150000	Alimentar	2017	21/06/2016	
GUARABIRA	00043	40015259620168150000	Alimentar	2017	21/06/2016	
GUARABIRA	00044	40015276620168150000	Alimentar	2017	21/06/2016	
GUARABIRA	00045	40015285120168150000	Alimentar	2017	21/06/2016	
GUARABIRA	00046	40015293620168150000	Alimentar	2017	21/06/2016	
GUARABIRA	00047	40015501220168150000	Alimentar	2017	21/06/2016	
GUARABIRA	00048	40015423520168150000	Alimentar	2017	22/06/2016	
GUARABIRA	00049	40015440520168150000	Alimentar	2017	22/06/2016	
GUARABIRA	00050	40015458720168150000	Alimentar	2017	22/06/2016	
GUARABIRA	00051	40015475720168150000	Alimentar	2017	22/06/2016	
GUARABIRA	00052	40015934620168150000	Alimentar	2017	30/06/2016	
GUARABIRA	00053	40015943120168150000	Alimentar	2017	30/06/2016	
GUARABIRA	00054	40003994520158150000	Comum	2017	04/08/2015	
GUARABIRA	00055	40004003020158150000	Comum	2017	04/08/2015	
GUARABIRA	00056	40004011520158150000	Comum	2017	04/08/2015	
GUARABIRA	00057	40004029720158150000	Comum	2017	04/08/2015	
GUARABIRA	00058	40008714620158150000	Comum	2017	30/11/2015	
GUARABIRA	00059	40008723120158150000	Comum	2017	30/11/2015	
GUARABIRA	00060	40016887620168150000	Alimentar	2018	13/07/2014	
GUARABIRA	00061	40016896120168150000	Alimentar	2018	13/07/2016	
GUARABIRA	00062	40016904620168150000	Alimentar	2018	13/07/2016	
GUARABIRA	00063	40016913120168150000	Alimentar	2018	13/07/2016	
GUARABIRA	00064	40016921620168150000	Alimentar	2018	13/07/2016	
GUARABIRA	00065	40016939820168150000	Alimentar	2018	13/07/2016	
GUARABIRA	00066	04006948320168150000	Alimentar	2018	13/07/2016	
GUARABIRA	00067	40016956820168150000	Alimentar	2018	13/07/2016	
GUARABIRA	00068	40017009020168150000	Alimentar	2018	14/07/2016	
GUARABIRA	00069	40017250620168150000	Alimentar	2018	14/07/2016	
GUARABIRA	00070	40017268820168150000	Alimentar	2018	14/07/2016	
GUARABIRA	00071	40016965320168150000	Alimentar	2018	14/07/2016	
GUARABIRA	00072	40018056720168150000	Alimentar	2018	28/09/2016	
GUARABIRA	00073	40018065220168150000	Alimentar	2018	28/09/2016	
GUARABIRA	00074	40018082220168150000	Alimentar	2018	28/09/2016	
GUARABIRA	00075	40018090720168150000	Alimentar	2018	28/09/2016	
GUARABIRA	00076	40018108920168150000	Alimentar	2018	28/09/2016	
GUARABIRA	00077	40018117420168150000	Alimentar	2018	28/09/2016	
GUARABIRA	00078	40018879820168150000	Alimentar	2018	07/11/2016	
GUARABIRA	00079	40018930820168150000	Alimentar	2018	07/11/2016	
GUARABIRA	00080	40018913820168150000	Alimentar	2018	07/11/2016	
GUARABIRA	00081	40018836120168150000	Alimentar	2018	07/11/2016	
GUARABIRA	00082	40018922320168150000	Alimentar	2018	07/11/2016	
GUARABIRA	00083	40019278020168150000	Alimentar	2018	22/11/2016	
GUARABIRA	00084	40019846420178150000	Alimentar	2018	07/12/2016	
GUARABIRA	00085	40019993320178150000	Alimentar	2018	15/12/2016	
GUARABIRA	00086	40020010320178150000	Alimentar	2018	15/12/2016	
GUARABIRA	00087	40020487420178150000	Alimentar	2018	20/02/2017	
GUARABIRA	00088	40022167620178150000	Alimentar	2018	12/04/2017	
GUARABIRA	00089	40022184620178150000	Alimentar	2018	12/04/2017	
GUARABIRA	00090	40022176120178150000	Alimentar	2018	12/04/2017	
GUARABIRA	00091	40022140920178150000	Alimentar	2018	12/04/2017	
GUARABIRA	00092	40023328220178150000	Alimentar	2018	25/05/2017	
GUARABIRA	00093	4002336720178150000	Alimentar	2018	25/05/2017	
GUARABIRA	00094	40024912520178150000	Alimentar	2018	09/06/2017	
GUARABIRA	00095	40023622020178150000	Alimentar	2018	09/06/2017	
GUARABIRA	00096	40023630520178150000	Alimentar	2018	09/06/2017	
GUARABIRA	00097	40024947720178150000	Alimentar	2018	09/06/2017	
GUARABIRA	00098	40024964720178150000	Alimentar	2018	09/06/2017	
GUARABIRA	00099	40024973220178150000	Alimentar	2018	09/06/2017	
GUARABIRA	00100	40024237520178150000	Alimentar	2018	21/06/2017	
GUARABIRA	00101	40024246020178150000	Alimentar	2018	21/06/2017	
GUARABIRA	00102	40024254520178150000	Alimentar	2018	21/06/2017	

Ente Devedor	Ordem	Nº Precatório	Natureza	Orç.	Recebimento	Prioritário
GUARABIRA	00103	40024289720178150000	Alimentar	2018	21/06/2017	
GUARABIRA	00104	40024644220178150000	Alimentar	2018	21/06/2017	
GUARABIRA	00105	40024981720178150000	Alimentar	2018	30/06/2017	
GUARABIRA	00106	40025025420178150000	Alimentar	2018	30/06/2017	
GUARABIRA	00107	40025700420178150000	Alimentar	2019	01/08/2017	
GUARABIRA	00108	40028819220178150000	Alimentar	2019	23/08/2017	
GUARABIRA	00109	40029442020178150000	Alimentar	2019	06/09/2017	
GUARABIRA	00110	40032522220188150000	Alimentar	2019	06/09/2017	
GUARABIRA	00111	40032505220188150000	Alimentar	2019	06/09/2017	
GUARABIRA	00112	40032530720188150000	Alimentar	2019	06/09/2017	
GUARABIRA	00113	40030946420188150000	Alimentar	2019	11/09/2017	
GUARABIRA	00114	40029234420178150000	Alimentar	2019	22/09/2017	
GUARABIRA	00115	40029035320178150000	Alimentar	2019	06/10/2017	
GUARABIRA	00116	40029060820178150000	Alimentar	2019	06/10/2017	
GUARABIRA	00117	40029806220178150000	Alimentar	2019	11/10/2017	
GUARABIRA	00118	40032479720188150000	Alimentar	2019	30/10/2017	
GUARABIRA	00119	40030374620188150000	Alimentar	2019	06/11/2017	
GUARABIRA	00120	40030548220188150000	Alimentar	2019	10/11/2017	
GUARABIRA	00121	40030089320188150000	Alimentar	2019	04/12/2017	
GUARABIRA	00122	40030097820188150000	Alimentar	2019	04/12/2017	
GUARABIRA	00123	40030357620188150000	Alimentar	2019	04/12/2017	
GUARABIRA	00124	40032236920188150000	Alimentar	2019	04/12/2017	
GUARABIRA	00125	40031543720188150000	Alimentar	2019	02/02/2018	
GUARABIRA	00126	40031560720188150000	Alimentar	2019	02/02/2018	
GUARABIRA	00127	40031751320188150000	Alimentar	2019	02/02/2018	
GUARABIRA	00128	40031388320188150000	Alimentar	2019	02/02/2018	
GUARABIRA	00129	40032107020188150000	Alimentar	2019	02/02/2018	
GUARABIRA	00130	40031578920188150000	Alimentar	2019	02/02/2018	
GUARABIRA	00131	40032176220188150000	Alimentar	2019	02/02/2018	
GUARABIRA	00132	40031595920188150000	Alimentar	2019	02/02/2018	
GUARABIRA	00133	40000884920188150000	Alimentar	2019	21/02/2018	
GUARABIRA	00134	40000901920188150000	Alimentar	2019	21/02/2018	
GUARABIRA	00135	40001067020188150000	Alimentar	2019	21/02/2018	
GUARABIRA	00136	40001075520188150000	Alimentar	2019	21/02/2018	
GUARABIRA	00137	40000841220188150000	Alimentar	2019	21/02/2018	
GUARABIRA	00138	40000859420188150000	Alimentar	2019	21/02/2018	
GUARABIRA	00139	40000867920188150000	Alimentar	2019	21/02/2018	
GUARABIRA	00140	40000876420188150000	Alimentar	2019	21/02/2018	
GUARABIRA	00141	40000824220188150000	Alimentar	2019	21/02/2018	
GUARABIRA	00142	40000832720188150000	Alimentar	2019	21/02/2018	
GUARABIRA	00143	40000893420188150000	Alimentar	2019	21/02/2018	
GUARABIRA	00144	40000625120188150000	Alimentar	2019	09/05/2018	
GUARABIRA	00145	40000711320188150000	Alimentar	2019	09/05/2018	
GUARABIRA	00146	40003604320188150000	Alimentar	2019	09/05/2018	
GUARABIRA	00147	40003734220188150000	Alimentar	2019	09/05/2018	
GUARABIRA	00148	40003794920188150000	Alimentar	2019	09/05/2018	
GUARABIRA	00149	40000642120188150000	Alimentar	2019	09/05/2018	
GUARABIRA	00150	40000685820188150000	Alimentar	2019	09/05/2018	
GUARABIRA	00151	40003639520188150000	Alimentar	2019	09/05/2018	
GUARABIRA	00152	40003656520188150000	Alimentar	2019	09/05/2018	
GUARABIRA	00153	40003665020188150000	Alimentar	2019	09/05/2018	
GUARABIRA	00154	40003612820188150000	Alimentar	2019	09/05/2018	
GUARABIRA	00155	40003621320188150000	Alimentar	2019	09/05/2018	
GUARABIRA	00156	40003648020188150000	Alimentar	2019	09/05/2018	
GUARABIRA	00157	40003708720188150000	Alimentar	2019	09/05/2018	
GUARABIRA	00158	40000633620188150000	Alimentar	2019	09/05/2018	
GUARABIRA	00159	40000677320188150000	Alimentar	2019	09/05/2018	
GUARABIRA	00160	40003725720188150000	Alimentar	2019	09/05/2018	
GUARABIRA	00161	40003786420188150000	Alimentar	2019	09/05/2018	
GUARABIRA	00162	40003769420188150000	Alimentar	2019	09/05/2018	
GUARABIRA	00163	40003777920188150000	Alimentar	2019	09/05/2018	
GUARABIRA	00164	40000650620188150000	Alimentar	2019	09/05/2018	
GUARABIRA	00165	04003457420188150000	Alimentar	2019	09/05/2018	
GUARABIRA	00166	40000616620188150000	Alimentar	2019	09/05/2018	
GUARABIRA	00167	40003465920188150000	Alimentar	2019	09/05/2018	
GUARABIRA	00168	40003474420188150000	Alimentar	2019	09/05/2018	
GUARABIRA	00169	40003482920188150000	Alimentar	2019	09/05/2018	
GUARABIRA	00170	40003491420188150000	Alimentar	2019	09/05/2018	
GUARABIRA	00171	40003509620188150000	Alimentar	2019	09/05/2018	
GUARABIRA	00172	40000608120188150000	Alimentar	2019	09/05/2018	
GUARABIRA	00173	40003518120188150000	Alimentar	2019	09/05/2018	
GUARABIRA	00174	40003526620188150000	Alimentar	2019	09/05/2018	
GUARABIRA	00175	40003535120188150000	Alimentar	2019	09/05/2018	
GUARABIRA	00176	40003595820188150000	Alimentar	2019	09/05/2018	
GUARABIRA	00177	40000763520188150000	Alimentar	2019	09/05/2018	
GUARABIRA	00178	40002608820188150000	Alimentar	2019	09/05/2018	
GUARABIRA	00179	40003543620188150000	Alimentar	2019	11/05/2018	
GUARABIRA	00180	40003578820188150000	Alimentar	2019	11/05/2018	
GUARABIRA	00181	40003587320188150000	Alimentar	2019	11/05/2018	
GUARABIRA	00182	40001421520188150000	Alimentar	2019	11/05/2018	
GUARABIRA	00183	40003560620188150000	Alimentar	2019	11/05/2018	
GUARABIRA	00184	40003552120188150000	Alimentar	2019	11/05/2018	
GUARABIRA	00185	40002720520188150000	Alimentar	2019	12/06/2018	

Ente Devedor	Ordem	Nº Precatório	Natureza	Orç.	Recebimento	Prioritário
GUARABIRA	00186	40003206120188150000	Alimentar	2019	12/06/2018	
GUARABIRA	00187	40003214620188150000	Alimentar	2019	12/06/2018	
GUARABIRA	00188	40002703520188150000	Alimentar	2019	12/06/2018	
GUARABIRA	00189	40002678020188150000	Alimentar	2019	12/06/2018	
GUARABIRA	00190	40003405220188150000	Alimentar	2019	14/06/2018	
GUARABIRA	00191	40004253820188150000	Alimentar	2019	15/06/2018	
GUARABIRA	00192	40004219820168150000	Alimentar	2019	15/06/2018	
GUARABIRA	00193	40004176120188150000	Alimentar	2019	15/06/2018	
GUARABIRA	00194	40004236820188150000	Alimentar	2019	15/06/2018	
GUARABIRA	00195	40004245320188150000	Alimentar	2019	15/06/2018	
GUARABIRA	00196	40004184620188150000	Alimentar	2019	15/06/2018	
GUARABIRA	00197	40004193120188150000	Alimentar	2019	15/06/2018	
GUARABIRA	00198	40005414420188150000	Alimentar	2019	18/06/2018	
GUARABIRA	00199	40005198320188150000	Alimentar	2019	19/06/2018	
GUARABIRA	00200	40005259020188150000	Alimentar	2019	19/06/2018	
GUARABIRA	00201	40005362220188150000	Alimentar	2019	19/06/2018	
GUARABIRA	00202	40005483620188150000	Alimentar	2019	20/06/2018	
GUARABIRA	00203	40005613520188150000	Alimentar	2019	20/06/2018	
GUARABIRA	00204	40005605020188150000	Alimentar	2019	20/06/2018	
GUARABIRA	00205	40004366720188150000	Alimentar	2019	26/06/2018	
GUARABIRA	00206	40004418920188150000	Alimentar	2019	26/06/2018	
GUARABIRA	00207	40004349720188150000	Alimentar	2019	26/06/2018	
GUARABIRA	00208	40004427420188150000	Alimentar	2019	26/06/2018	
GUARABIRA	00209	40004435920188150000	Alimentar	2019	26/06/2018	
GUARABIRA	00210	40004444420188150000	Alimentar	2019	26/06/2018	
GUARABIRA	00211	40004452920188150000	Alimentar	2019	26/06/2018	
GUARABIRA	00212	40004626520188150000	Alimentar	2019	26/06/2018	
GUARABIRA	00213	40004964020188150000	Alimentar	2019	26/06/2018	
GUARABIRA	00214	40004461420188150000	Alimentar	2019	26/06/2018	
GUARABIRA	00215	40004479620188150000	Alimentar	2019	26/06/2018	
GUARABIRA	00216	40004488120188150000	Alimentar	2019	26/06/2018	
GUARABIRA	00217	40004375220188150000	Alimentar	2019	26/06/2018	
GUARABIRA	00218	40004383720188150000	Alimentar	2019	26/06/2018	
GUARABIRA	00219	40004392220188150000	Alimentar	2019	26/06/2018	
GUARABIRA	00220	40004955520188150000	Alimentar	2019	26/06/2018	
GUARABIRA	00221	40004358220188150000	Alimentar	2019	26/06/2018	
GUARABIRA	00222	40000738020188150000	Comum	2019	09/05/2018	
GUARABIRA	00223	40000772020188150000	Comum	2019	09/05/2018	
GUARABIRA	00224	08052936020198150000	Alimentar	2020	29/08/2018	
GUARABIRA	00225	08061483920198150000	Alimentar	2020	05/09/2018	
GUARABIRA	00226	08064645220198150000	Alimentar	2020	24/01/2019	
GUARABIRA	00227	08065380920198150000	Alimentar	2020	15/02/2019	
GUARABIRA	00228	08070188420198150000	Alimentar	2020	15/02/2019	
GUARABIRA	00229	08070161720198150000	Alimentar	2020	15/02/2019	
GUARABIRA	00230	08070230920198150000	Alimentar	2020	15/02/2019	
GUARABIRA	00231	08065277720198150000	Alimentar	2020	15/02/2019	
GUARABIRA	00232	08070170220198150000	Alimentar	2020	15/02/2019	
GUARABIRA	00233	08070196920198150000	Alimentar	2020	15/02/2019	
GUARABIRA	00234	08070257620198150000	Alimentar	2020	15/02/2019	
GUARABIRA	00235	08066160320198150000	Alimentar	2020	15/02/2019	
GUARABIRA	00236	08066074120198150000	Alimentar	2020	15/02/2019	
GUARABIRA	00237	08070205420198150000	Alimentar	2020	15/02/2019	
GUARABIRA	00238	08065156320198150000	Alimentar	2020	15/02/2019	
GUARABIRA	00239	08070222420198150000	Alimentar	2020	15/02/2019	
GUARABIRA	00240	08066048620198150000	Alimentar	2020	15/02/2019	
GUARABIRA	00241	08064905020198150000	Alimentar	2020	15/02/2019	
GUARABIRA	00242	08043504320198150000	Alimentar	2020	15/02/2019	
GUARABIRA	00243	08043495820198150000	Alimentar	2020	15/02/2019	
GUARABIRA	00244	08050181420198150000	Alimentar	2020	18/02/2019	
GUARABIRA	00245	08066117820198150000	Alimentar	2020	26/02/2019	
GUARABIRA	00246	08070569620198150000	Alimentar	2020	18/03/2019	
GUARABIRA	00247	08044189020198150000	Alimentar	2020	25/03/2019	
GUARABIRA	00248	08058045820198150000	Alimentar	2020	21/05/2019	
GUARABIRA	00249	08067702120198150000	Alimentar	2020	12/06/2019	
GUARABIRA	00250	08069097020198150000	Alimentar	2020	14/06/2019	
GUARABIRA	00251	08072881120198150000	Alimentar	2020	27/06/2019	
GUARABIRA	00252	08072907820198150000	Alimentar	2020	27/06/2019	
GUARABIRA	00253	08072864120198150000	Alimentar	2020	27/06/2019	
GUARABIRA	00254	08072985520198150000	Alimentar	2020	27/06/2019	
GUARABIRA	00255	08073011020198150000	Alimentar	2020	27/06/2019	
GUARABIRA	00256	08071570220208150000	Alimentar	2021	28/05/2020	
GUARABIRA	00257	08051299520198150000	Comum	2020	07/05/2019	
GUARABIRA	00258	08058062820198150000	Comum	2020	20/05/2019	
GUARABIRA	00259	08111230720198150000	Alimentar	2021	12/07/2019	
GUARABIRA	00260	08107220820198150000	Alimentar	2021	25/07/2019	
GUARABIRA	00261	08112019820198150000	Alimentar	2021	25/07/2019	
GUARABIRA	00262	08111335120198150000	Alimentar	2021	25/07/2019	
GUARABIRA	00263	08105965520198150000	Alimentar	2021	30/07/2019	
GUARABIRA	00264	08109091620198150000	Alimentar	2021	19/08/2019	
GUARABIRA	00265	08109109820198150000	Alimentar	2021	13/09/2019	
GUARABIRA	00266	08104804920198150000	Alimentar	2021	25/09/2019	
GUARABIRA	00267	08116176620198150000	Alimentar	2021	25/09/2019	
GUARABIRA	00268	08118696920198150000	Alimentar	2021	11/10/2019	

Ente Devedor	Ordem	Nº Precatório	Natureza	Orç.	Recebimento	Prioritário
GUARABIRA	00269	08118904520198150000	Alimentar	2021	16/10/2019	
GUARABIRA	00270	08118531820198150000	Alimentar	2021	16/10/2019	
GUARABIRA	00271	08119467820198150000	Alimentar	2021	16/10/2019	
GUARABIRA	00272	08119398620198150000	Alimentar	2021	16/10/2019	
GUARABIRA	00273	08117085920198150000	Alimentar	2021	16/10/2019	
GUARABIRA	00274	08120341920198150000	Alimentar	2021	16/10/2019	
GUARABIRA	00275	08118567020198150000	Alimentar	2021	16/10/2019	
GUARABIRA	00276	08120368620198150000	Alimentar	2021	16/10/2019	
GUARABIRA	00277	08118592520198150000	Alimentar	2021	16/10/2019	
GUARABIRA	00278	08119459320198150000	Alimentar	2021	16/10/2019	
GUARABIRA	00279	08119432620198150000	Alimentar	2021	16/10/2019	
GUARABIRA	00280	08118653220198150000	Alimentar	2021	16/10/2019	
GUARABIRA	00281	08118627720198150000	Alimentar	2021	16/10/2019	
GUARABIRA	00282	08117077420198150000	Alimentar	2021	16/10/2019	
GUARABIRA	00283	08120377120198150000	Alimentar	2021	17/10/2019	
GUARABIRA	00284	08119658420198150000	Alimentar	2021	30/10/2019	
GUARABIRA	00285	08119510320198150000	Alimentar	2021	04/11/2019	
GUARABIRA	00286	08118540320198150000	Alimentar	2021	05/11/2019	
GUARABIRA	00287	08120195020198150000	Alimentar	2021	06/11/2019	
GUARABIRA	00288	08120800820198150000	Alimentar	2021	11/11/2019	
GUARABIRA	00289	08119589220198150000	Alimentar	2021	11/11/2019	
GUARABIRA	00290	08121892220198150000	Alimentar	2021	11/11/2019	
GUARABIRA	00291	08124594620198150000	Alimentar	2021	22/11/2019	
GUARABIRA	00292	08127781420198150000	Alimentar	2021	03/12/2019	
GUARABIRA	00293	08131964920198150000	Alimentar	2021	16/12/2019	
GUARABIRA	00294	08131973420198150000	Alimentar	2021	16/12/2019	
GUARABIRA	00295	08000751720208150000	Alimentar	2021	17/12/2019	
GUARABIRA	00296	08005689120208150000	Alimentar	2021	18/12/2019	
GUARABIRA	00297	08005670920208150000	Alimentar	2021	18/12/2019	
GUARABIRA	00298	08005714620208150000	Alimentar	2021	18/12/2019	
GUARABIRA	00299	08077754420208150000	Alimentar	2021	08/01/2020	
GUARABIRA	00300	08017164020208150000	Alimentar	2021	16/01/2020	
GUARABIRA	00301	08019562920208150000	Alimentar	2021	09/03/2020	
GUARABIRA	00302	08020273120208150000	Alimentar	2021	10/03/2020	
GUARABIRA	00303	08020057020208150000	Alimentar	2021	10/03/2020	
GUARABIRA	00304	08021997020208150000	Alimentar	2021	16/03/2020	
GUARABIRA	00305	08022784920208150000	Alimentar	2021	16/03/2020	
GUARABIRA	00306	08022958520208150000	Alimentar	2021	17/03/2020	
GUARABIRA	00307	08029514220208150000	Alimentar	2021	31/03/2020	
GUARABIRA	00308	08029522720208150000	Alimentar	2021	01/04/2020	
GUARABIRA	00309	08051780520208150000	Alimentar	2021	22/04/2020	
GUARABIRA	00310	08060692620208150000	Alimentar	2021	07/05/2020	
GUARABIRA	00311	08060719320208150000	Alimentar	2021	12/05/2020	
GUARABIRA	00312	08060727820208150000	Alimentar	2021	13/05/2020	
GUARABIRA	00313	08063290620208150000	Alimentar	2021	15/05/2020	
GUARABIRA	00314	08063447220208150000	Alimentar	2021	15/05/2020	
GUARABIRA	00315	08063464220208150000	Alimentar	2021	18/05/2020	
GUARABIRA	00316	08063455720208150000	Alimentar	2021	18/05/2020	
GUARABIRA	00317	08064953820208150000	Alimentar	2021	20/05/2020	
GUARABIRA	00318	08070237220208150000	Alimentar	2021	26/05/2020	
GUARABIRA	00319	08070964420208150000	Alimentar	2021	27/05/2020	
GUARABIRA	00320	08070999620208150000	Alimentar	2021	27/05/2020	
GUARABIRA	00321	08071570220208150000	Alimentar	2021	28/05/2020	
GUARABIRA	00322	08072860720208150000	Alimentar	2021	01/06/2020	
GUARABIRA	00323	08073277120208150000	Alimentar	2021	02/06/2020	
GUARABIRA	00324	08073570920208150000	Alimentar	2021	02/06/2020	
GUARABIRA	00325	08074835920208150000	Alimentar	2021	04/06/2020	
GUARABIRA	00326	08075087220208150000	Alimentar	2021	04/06/2020	
GUARABIRA	00327	08075546120208150000	Alimentar	2021	05/06/2020	
GUARABIRA	00328	08075424720208150000	Alimentar	2021	05/06/2020	
GUARABIRA	00329	08075433220208150000	Alimentar	2021	05/06/2020	
GUARABIRA	00330	08075476920208150000	Alimentar	2021	05/06/2020	
GUARABIRA	00331	08075493920208150000	Alimentar	2021	05/06/2020	
GUARABIRA	00332	08075510920208150000	Alimentar	2021	05/06/2020	
GUARABIRA	00333	08075529120208150000	Alimentar	2021	05/06/2020	
GUARABIRA	00334	08075537620208150000	Alimentar	2021	05/06/2020	
GUARABIRA	00335	08075563120208150000	Alimentar	2021	05/06/2020	
GUARABIRA	00336	08076593820208150000	Alimentar	2021	05/06/2020	
GUARABIRA	00337	08076629020208150000	Alimentar	2021	05/06/2020	
GUARABIRA	00338	08076187120208150000	Alimentar	2021	05/06/2020	
GUARABIRA	00339	08076369220208150000	Alimentar	2021	05/06/2020	
GUARABIRA	00340	08076160420208150000	Alimentar	2021	05/06/2020	
GUARABIRA	00341	08076351020208150000	Alimentar	2021	06/06/2020	
GUARABIRA	00342	08076377720208150000	Alimentar	2021	06/06/2020	
GUARABIRA	00343	08076308520208150000	Alimentar	2021	06/06/2020	
GUARABIRA	00344	08076394720208150000	Alimentar	2021	06/06/2020	
GUARABIRA	00345	08076178620208150000	Alimentar	2021	06/06/2020	
GUARABIRA	00346	08076151920208150000	Alimentar	2021	06/06/2020	
GUARABIRA	00347	08076342520208150000	Alimentar	2021	07/06/2020	
GUARABIRA	00348	08076386220208150000	Alimentar	2021	07/06/2020	
GUARABIRA	00349	08076195620208150000	Alimentar	2021	07/06/2020	
GUARABIRA	00350	08076792920208150000	Alimentar	2021	07/06/2020	
GUARABIRA	00351	08077052720208150000	Alimentar	2021	08/06/2020	

Ente Devedor	Ordem	Nº Precatório	Natureza	Orç.	Recebimento	Prioritário
GUARABIRA	00352	08077121920208150000	Alimentar	2021	08/06/2020	
GUARABIRA	00353	08077148620208150000	Alimentar	2021	08/06/2020	
GUARABIRA	00354	08077130420208150000	Alimentar	2021	08/06/2020	
GUARABIRA	00355	08077035720208150000	Alimentar	2021	08/06/2020	
GUARABIRA	00356	08077018720208150000	Alimentar	2021	08/06/2020	
GUARABIRA	00357	08077079420208150000	Alimentar	2021	08/06/2020	
GUARABIRA	00358	08077096120208150000	Alimentar	2021	08/06/2020	
GUARABIRA	00359	08077000520208150000	Alimentar	2021	08/06/2020	
GUARABIRA	00360	08077113420208150000	Alimentar	2021	08/06/2020	
GUARABIRA	00361	08076983520208150000	Alimentar	2021	08/06/2020	
GUARABIRA	00362	08077789620208150000	Alimentar	2021	08/06/2020	
GUARABIRA	00363	08077728920208150000	Alimentar	2021	08/06/2020	
GUARABIRA	00364	08077563820208150000	Alimentar	2021	08/06/2020	
GUARABIRA	00365	08077659720208150000	Alimentar	2021	08/06/2020	
GUARABIRA	00366	08077685220208150000	Alimentar	2021	08/06/2020	
GUARABIRA	00367	08077710720208150000	Alimentar	2021	08/06/2020	
GUARABIRA	00368	08077676720208150000	Alimentar	2021	08/06/2020	
GUARABIRA	00369	08077599020208150000	Alimentar	2021	08/06/2020	
GUARABIRA	00370	08077572320208150000	Alimentar	2021	08/06/2020	
GUARABIRA	00371	08077771420208150000	Alimentar	2021	09/06/2020	
GUARABIRA	00372	08077745920208150000	Alimentar	2021	09/06/2020	
GUARABIRA	00373	08077633020208150000	Alimentar	2021	09/06/2020	
GUARABIRA	00374	08077538320208150000	Alimentar	2021	09/06/2020	
GUARABIRA	00375	08077641520208150000	Alimentar	2021	09/06/2020	
GUARABIRA	00376	08077693720208150000	Alimentar	2021	09/06/2020	
GUARABIRA	00377	08077555320208150000	Alimentar	2021	09/06/2020	
GUARABIRA	00378	08077702220208150000	Alimentar	2021	09/06/2020	
GUARABIRA	00379	08078031220208150000	Alimentar	2021	09/06/2020	
GUARABIRA	00380	08078022720208150000	Alimentar	2021	09/06/2020	
GUARABIRA	00381	08078049420208150000	Alimentar	2021	09/06/2020	
GUARABIRA	00382	08078057920208150000	Alimentar	2021	09/06/2020	
GUARABIRA	00383	08078386920208150000	Alimentar	2021	10/06/2020	
GUARABIRA	00384	08087004020208150000	Alimentar	2021	11/06/2020	
GUARABIRA	00385	08086987020208150000	Alimentar	2021	11/06/2020	
GUARABIRA	00386	08087021020208150000	Alimentar	2021	16/06/2020	
GUARABIRA	00387	08087012520208150000	Alimentar	2021	16/06/2020	
GUARABIRA	00388	08087039220208150000	Alimentar	2021	16/06/2020	
GUARABIRA	00389	08087056220208150000	Alimentar	2021	18/06/2020	
GUARABIRA	00390	08087064720208150000	Alimentar	2021	18/06/2020	
GUARABIRA	00391	08087081720208150000	Alimentar	2021	18/06/2020	
GUARABIRA	00392	08087090220208150000	Alimentar	2021	18/06/2020	
GUARABIRA	00393	08087116920208150000	Alimentar	2021	21/06/2020	
GUARABIRA	00394	08087108420208150000	Alimentar	2021	22/06/2020	
GUARABIRA	00395	08087125420208150000	Alimentar	2021	24/06/2020	
GUARABIRA	00396	08084718020208150000	Alimentar	2021	25/06/2020	
GUARABIRA	00397	08085904120208150000	Alimentar	2021	29/06/2020	
GUARABIRA	00398	08088822620208150000	Alimentar	2021	30/06/2020	
GUARABIRA	00399	08088857820208150000	Alimentar	2021	30/06/2020	
GUARABIRA	00400	08089541320208150000	Alimentar	2021	01/07/2020	
GUARABIRA	00401	08089559520208150000	Alimentar	2021	01/07/2020	
GUARABIRA	00402	08089637220208150000	Alimentar	2021	01/07/2020	
GUARABIRA	00403	08089576520208150000	Alimentar	2021	01/07/2020	
GUARABIRA	00404	08089585020208150000	Alimentar	2021	01/07/2020	
GUARABIRA	00405	08089645720208150000	Alimentar	2021	01/07/2020	
GUARABIRA	00406	08089654220208150000	Alimentar	2021	01/07/2020	
GUARABIRA	00407	08089671220208150000	Alimentar	2021	01/07/2020	
GUARABIRA	00408	08089870320208150000	Alimentar	2021	01/07/2020	
GUARABIRA	00409	08085887120208150000	Comum	2021	29/06/2020	
GUARABIRA	00410	08028688920218150000	Alimentar	2022	02/07/2020	
GUARABIRA	00411	08070640520218150000	Alimentar	2022	02/07/2020	
GUARABIRA	00412	08012371320218150000	Alimentar	2022	02/07/2020	
GUARABIRA	00413	08028307720218150000	Alimentar	2022	02/07/2020	
GUARABIRA	00414	08017524820218150000	Alimentar	2022	06/07/2020	
GUARABIRA	00415	08017585520218150000	Alimentar	2022	06/07/2020	
GUARABIRA	00416	08012025320218150000	Alimentar	2022	06/07/2020	
GUARABIRA	00417	08023041320218150000	Alimentar	2022	08/07/2020	
GUARABIRA	00418	08017499320218150000	Alimentar	2022	08/07/2020	
GUARABIRA	00419	08028410920218150000	Alimentar	2022	08/07/2020	
GUARABIRA	00420	08024306320218150000	Alimentar	2022	09/07/2020	
GUARABIRA	00421	08019049620218150000	Alimentar	2022	13/07/2020	
GUARABIRA	00422	08020097320218150000	Alimentar	2022	14/07/2020	
GUARABIRA	00423	08028194820218150000	Alimentar	2022	14/07/2020	
GUARABIRA	00424	08028758120218150000	Alimentar	2022	14/07/2020	
GUARABIRA	00425	08026990520218150000	Alimentar	2022	14/07/2020	
GUARABIRA	00426	08018572520218150000	Alimentar	2022	15/07/2020	
GUARABIRA	00427	08018434120218150000	Alimentar	2022	15/07/2020	
GUARABIRA	00428	08022487720218150000	Alimentar	2022	15/07/2020	
GUARABIRA	00429	08026730720218150000	Alimentar	2022	16/07/2020	
GUARABIRA	00430	08015385720218150000	Alimentar	2022	16/07/2020	
GUARABIRA	00431	08016347220218150000	Alimentar	2022	16/07/2020	
GUARABIRA	00432	08018607720218150000	Alimentar	2022	17/07/2020	
GUARABIRA	00433	08011809220218150000	Alimentar	2022	27/07/2020	
GUARABIRA	00434	08021509220218150000	Alimentar	2022	27/07/2020	

Ente Devedor	Ordem	Nº Precatório	Natureza	Orç.	Recebimento	Prioritário
GUARABIRA	00435	08024159420218150000	Alimentar	2022	27/07/2020	
GUARABIRA	00436	08018746120218150000	Alimentar	2022	31/07/2020	
GUARABIRA	00437	08017663220218150000	Alimentar	2022	02/08/2020	
GUARABIRA	00438	08022833720218150000	Alimentar	2022	04/08/2020	
GUARABIRA	00439	08024141220218150000	Alimentar	2022	07/08/2020	
GUARABIRA	00440	08017759120218150000	Alimentar	2022	17/08/2020	
GUARABIRA	00441	08014987520218150000	Alimentar	2022	17/08/2020	
GUARABIRA	00442	08012415020218150000	Alimentar	2022	17/08/2020	
GUARABIRA	00443	08014926820218150000	Alimentar	2022	19/08/2020	
GUARABIRA	00444	08020131320218150000	Alimentar	2022	20/08/2020	
GUARABIRA	00445	08026843620218150000	Alimentar	2022	24/08/2020	
GUARABIRA	00446	08016676220218150000	Alimentar	2022	25/08/2020	
GUARABIRA	00447	08024289320218150000	Alimentar	2022	28/08/2020	
GUARABIRA	00448	08012683320218150000	Alimentar	2022	02/09/2020	
GUARABIRA	00449	08012691820218150000	Alimentar	2022	02/09/2020	
GUARABIRA	00450	08016320520218150000	Alimentar	2022	04/09/2020	
GUARABIRA	00451	08028705920218150000	Alimentar	2022	11/09/2020	
GUARABIRA	00452	08015056720218150000	Alimentar	2022	28/09/2020	
GUARABIRA	00453	08022850720218150000	Alimentar	2022	28/09/2020	
GUARABIRA	00454	08018650220218150000	Alimentar	2022	30/09/2020	
GUARABIRA	00455	08020962920218150000	Alimentar	2022	05/10/2020	
GUARABIRA	00456	08012969820218150000	Alimentar	2022	06/10/2020	
GUARABIRA	00457	08029485320218150000	Alimentar	2022	06/10/2020	
GUARABIRA	00458	08020019620218150000	Alimentar	2022	19/10/2020	
GUARABIRA	00459	08020028120218150000	Alimentar	2022	19/10/2020	
GUARABIRA	00460	08011748520218150000	Alimentar	2022	20/10/2020	
GUARABIRA	00461	08023137220218150000	Alimentar	2022	22/10/2020	
GUARABIRA	00462	08018763120218150000	Alimentar	2022	28/10/2020	
GUARABIRA	00463	08020227220218150000	Alimentar	2022	29/10/2020	
GUARABIRA	00464	08014830920218150000	Alimentar	2022	10/11/2020	
GUARABIRA	00465	08019464820218150000	Alimentar	2022	11/11/2020	
GUARABIRA	00466	08028731420218150000	Alimentar	2022	11/11/2020	
GUARABIRA	00467	08017541820218150000	Alimentar	2022	12/11/2020	
GUARABIRA	00468	08019378620218150000	Alimentar	2022	13/11/2020	
GUARABIRA	00469	08024964320218150000	Alimentar	2022	20/11/2020	
GUARABIRA	00470	08014909820218150000	Alimentar	2022	20/11/2020	
GUARABIRA	00471	08016571820218150000	Alimentar	2022	23/11/2020	
GUARABIRA	00472	08020677620218150000	Alimentar	2022	24/11/2020	
GUARABIRA	00473	08025519120218150000	Alimentar	2022	30/11/2020	
GUARABIRA	00474	08022609120218150000	Alimentar	2022	30/11/2020	
GUARABIRA	00475	08026878820218150000	Alimentar	2022	01/12/2020	
GUARABIRA	00476	08027008720218150000	Alimentar	2022	01/12/2020	
GUARABIRA	00477	08022582420218150000	Alimentar	2022	03/12/2020	
GUARABIRA	00478	08019490320218150000	Alimentar	2022	03/12/2020	
GUARABIRA	00479	08028264020218150000	Alimentar	2022	07/12/2020	
GUARABIRA	00480	08028272520218150000	Alimentar	2022	07/12/2020	
GUARABIRA	00481	08011721820218150000	Alimentar	2022	08/12/2020	
GUARABIRA	00482	08025345520218150000	Alimentar	2022	09/12/2020	
GUARABIRA	00483	08020158020218150000	Alimentar	2022	14/12/2020	
GUARABIRA	00484	08018564020218150000	Alimentar	2022	25/01/2021	
GUARABIRA	00485	08029546020218150000	Alimentar	2022	25/01/2021	
GUARABIRA	00486	08027813620218150000	Alimentar	2022	29/01/2021	
GUARABIRA	00487	08024331820218150000	Alimentar	2022	29/01/2021	
GUARABIRA	00488	08029234020218150000	Alimentar	2022	29/01/2021	
GUARABIRA	00489	08022799720218150000	Alimentar	2022	29/01/2021	
GUARABIRA	00490	08011964620218150000	Alimentar	2022	29/01/2021	
GUARABIRA	00491	08011522720218150000	Alimentar	2022	31/01/2021	
GUARABIRA	00492	08015090720218150000	Alimentar	2022	31/01/2021	
GUARABIRA	00493	08016607020218150000	Alimentar	2022	01/02/2021	
GUARABIRA	00494	08022098020218150000	Alimentar	2022	04/02/2021	
GUARABIRA	00495	08022054320218150000	Alimentar	2022	04/02/2021	
GUARABIRA	00496	08022062820218150000	Alimentar	2022	04/02/2021	
GUARABIRA	00497	08020443320218150000	Alimentar	2022	11/02/2021	
GUARABIRA	00498	08020633920218150000	Alimentar	2022	15/02/2021	
GUARABIRA	00499	08031408320218150000	Alimentar	2022	15/02/2021	
GUARABIRA	00500	08031381620218150000	Alimentar	2022	15/02/2021	
GUARABIRA	00501	08030914220218150000	Alimentar	2022	23/02/2021	
GUARABIRA	00502	08030922720218150000	Alimentar	2022	23/02/2021	
GUARABIRA	00503	08031450820218150000	Alimentar	2022	25/02/2021	
GUARABIRA	00504	08030957920218150000	Alimentar	2022	25/02/2021	
GUARABIRA	00505	08031477520218150000	Alimentar	2022	25/02/2021	
GUARABIRA	00506	08031486020218150000	Alimentar	2022	25/02/2021	
GUARABIRA	00507	08031416820218150000	Alimentar	2022	25/02/2021	
GUARABIRA	00508	08030801320218150000	Alimentar	2022	26/02/2021	
GUARABIRA	00509	08034309820218150000	Alimentar	2022	08/03/2021	
GUARABIRA	00510	08036319020218150000	Alimentar	2022	09/03/2021	
GUARABIRA	00511	08034664320218150000	Alimentar	2022	09/03/2021	
GUARABIRA	00512	08045472720218150000	Alimentar	2022	19/03/2021	
GUARABIRA	00513	08045481220218150000	Alimentar	2022	19/03/2021	
GUARABIRA	00514	08048357220218150000	Alimentar	2022	06/04/2021	
GUARABIRA	00515	08051414120218150000	Alimentar	2022	12/04/2021	
GUARABIRA	00516	08051500320218150000	Alimentar	2022	12/04/2021	
GUARABIRA	00517	08052721620218150000	Alimentar	2022	13/04/2021	

Ente Devedor	Ordem	Nº Precatório	Natureza	Orç.	Recebimento	Prioritário
GUARABIRA	00518	08055501720218150000	Alimentar	2022	23/04/2021	
GUARABIRA	00519	08060889520218150000	Alimentar	2022	26/04/2021	
GUARABIRA	00520	08060906520218150000	Alimentar	2022	26/04/2021	
GUARABIRA	00521	08063686620218150000	Alimentar	2022	03/05/2021	
GUARABIRA	00522	08064466020218150000	Alimentar	2022	03/05/2021	
GUARABIRA	00523	08064474520218150000	Alimentar	2022	03/05/2021	
GUARABIRA	00524	08063669620218150000	Alimentar	2022	04/05/2021	
GUARABIRA	00525	08065643620218150000	Alimentar	2022	10/05/2021	
GUARABIRA	00526	08065530720218150000	Alimentar	2022	10/05/2021	
GUARABIRA	00527	08067826420218150000	Alimentar	2022	13/05/2021	
GUARABIRA	00528	08076521220218150000	Alimentar	2022	14/05/2021	
GUARABIRA	00529	08076539420218150000	Alimentar	2022	14/05/2021	
GUARABIRA	00530	08067470720218150000	Alimentar	2022	18/05/2021	
GUARABIRA	00531	08073005420218150000	Alimentar	2022	25/05/2021	
GUARABIRA	00532	08076711820218150000	Alimentar	2022	02/06/2021	
GUARABIRA	00533	08079206620218150000	Alimentar	2022	07/06/2021	
GUARABIRA	00534	08080159620218150000	Alimentar	2022	08/06/2021	
GUARABIRA	00535	08086585420218150000	Alimentar	2022	09/06/2021	
GUARABIRA	00536	08086602420218150000	Alimentar	2022	09/06/2021	
GUARABIRA	00537	08086074320218150000	Alimentar	2022	09/06/2021	
GUARABIRA	00538	08087599120218150000	Alimentar	2022	09/06/2021	
GUARABIRA	00539	08087607620218150000	Alimentar	2022	09/06/2021	
GUARABIRA	00540	08087884420218150000	Alimentar	2022	09/06/2021	
GUARABIRA	00541	08086464020218150000	Alimentar	2022	15/06/2021	
GUARABIRA	00542	08090490920218150000	Alimentar	2022	23/06/2021	
GUARABIRA	00543	08091366220218150000	Alimentar	2022	28/06/2021	
GUARABIRA	00544	08093712920218150000	Alimentar	2022	30/06/2021	
GUARABIRA	00545	08093721420218150000	Alimentar	2022	30/06/2021	
GUARABIRA	00546	08093739620218150000	Alimentar	2022	30/06/2021	
GUARABIRA	00547	08094519020218150000	Alimentar	2022	30/06/2021	
GUARABIRA	00548	08094431620218150000	Alimentar	2022	30/06/2021	
GUARABIRA	00549	08094111120218150000	Alimentar	2022	30/06/2021	
GUARABIRA	00550	08091452420218150000	Alimentar	2022	26/08/2021	
GUARABIRA	00551	08020686120218150000	Comum	2022	10/07/2020	
GUARABIRA	00552	08027501620218150000	Comum	2022	16/07/2020	
GUARABIRA	00553	08029996420218150000	Comum	2022	15/02/2021	
GUARABIRA	00554	08068501420218150000	Comum	2022	19/05/2021	
GUARABIRA	00555	08031786120228150000	Alimentar	2023	15/02/2021	
GUARABIRA	00556	08146941520218150000	Alimentar	2023	30/08/2021	
GUARABIRA	00557	08147582520218150000	Alimentar	2023	31/08/2021	
GUARABIRA	00558	08136826320218150000	Alimentar	2023	29/09/2021	
GUARABIRA	00559	08137354420218150000	Alimentar	2023	30/09/2021	
GUARABIRA	00560	08137371420218150000	Alimentar	2023	30/09/2021	
GUARABIRA	00561	08137398120218150000	Alimentar	2023	30/09/2021	
GUARABIRA	00562	08137406620218150000	Alimentar	2023	30/09/2021	
GUARABIRA	00563	08138627920218150000	Alimentar	2023	04/10/2021	
GUARABIRA	00564	08138627920218150000	Alimentar	2023	04/10/2021	
GUARABIRA	00565	08139468020218150000	Alimentar	2023	05/10/2021	
GUARABIRA	00566	08139614920218150000	Alimentar	2023	05/10/2021	
GUARABIRA	00567	08139623420218150000	Alimentar	2023	05/10/2021	
GUARABIRA	00568	08139658620218150000	Alimentar	2023	05/10/2021	
GUARABIRA	00569	08139918420218150000	Alimentar	2023	05/10/2021	
GUARABIRA	00570	08139943920218150000	Alimentar	2023	05/10/2021	
GUARABIRA	00571	08140394320218150000	Alimentar	2023	05/10/2021	
GUARABIRA	00572	08140429520218150000	Alimentar	2023	05/10/2021	
GUARABIRA	00573	08140446520218150000	Alimentar	2023	05/10/2021	
GUARABIRA	00574	08140455020218150000	Alimentar	2023	05/10/2021	
GUARABIRA	00575	08140836220218150000	Alimentar	2023	05/10/2021	
GUARABIRA	00576	08147322720218150000	Alimentar	2023	10/10/2021	
GUARABIRA	00577	08146968220218150000	Alimentar	2023	10/10/2021	
GUARABIRA	00578	08147574020218150000	Alimentar	2023	14/10/2021	
GUARABIRA	00579	08145954520218150000	Alimentar	2023	14/10/2021	
GUARABIRA	00580	08146170620218150000	Alimentar	2023	14/10/2021	
GUARABIRA	00581	08146300520218150000	Alimentar	2023	14/10/2021	
GUARABIRA	00582	08146465620218150000	Alimentar	2023	14/10/2021	
GUARABIRA	00583	08146621020218150000	Alimentar	2023	14/10/2021	
GUARABIRA	00584	08146829820218150000	Alimentar	2023	14/10/2021	
GUARABIRA	00585	08146933020218150000	Alimentar	2023	14/10/2021	
GUARABIRA	00586	08146941520218150000	Alimentar	2023	30/08/2021	
GUARABIRA	00587	08146959720218150000	Alimentar	2023	14/10/2021	
GUARABIRA	00588	08146968220218150000	Alimentar	2023	10/10/2021	
GUARABIRA	00589	08146976720218150000	Alimentar	2023	14/10/2021	
GUARABIRA	00590	08146985220218150000	Alimentar	2023	14/10/2021	
GUARABIRA	00591	08146993720218150000	Alimentar	2023	14/10/2021	
GUARABIRA	00592	08147322720218150000	Alimentar	2023	10/10/2021	
GUARABIRA	00593	08147452620218150000	Alimentar	2023	15/10/2021	
GUARABIRA	00594	08147461120218150000	Alimentar	2023	15/10/2021	
GUARABIRA	00595	08147548520218150000	Alimentar	2023	15/10/2021	
GUARABIRA	00596	08147565520218150000	Alimentar	2023	15/10/2021	
GUARABIRA	00597	08147574020218150000	Alimentar	2023	14/10/2021	
GUARABIRA	00598	08147582520218150000	Alimentar	2023	31/08/2021	
GUARABIRA	00599	08147591020218150000	Alimentar	2023	15/10/2021	
GUARABIRA	00600	08147609220218150000	Alimentar	2023	15/10/2021	

Ente Devedor	Ordem	Nº Precatório	Natureza	Orç.	Recebimento	Prioritário
GUARABIRA	00601	08147617720218150000	Alimentar	2023	15/10/2021	
GUARABIRA	00602	08147799820218150000	Alimentar	2023	15/10/2021	
GUARABIRA	00603	08150536220218150000	Alimentar	2023	20/10/2021	
GUARABIRA	00604	08150553220218150000	Alimentar	2023	20/10/2021	
GUARABIRA	00605	08150821520218150000	Alimentar	2023	20/10/2021	
GUARABIRA	00606	08150839720218150000	Alimentar	2023	20/10/2021	
GUARABIRA	00607	08150848220218150000	Alimentar	2023	20/10/2021	
GUARABIRA	00608	08150917420218150000	Alimentar	2023	20/10/2021	
GUARABIRA	00609	08150925920218150000	Alimentar	2023	20/10/2021	
GUARABIRA	00610	08150951420218150000	Alimentar	2023	20/10/2021	
GUARABIRA	00611	08150969620218150000	Alimentar	2023	20/10/2021	
GUARABIRA	00612	08155403220218150000	Alimentar	2023	26/10/2021	
GUARABIRA	00613	08171157520218150000	Alimentar	2023	27/10/2021	
GUARABIRA	00614	08117397420228150000	Alimentar	2023	04/11/2021	
GUARABIRA	00615	08117370720228150000	Alimentar	2023	04/11/2021	
GUARABIRA	00616	08181879720218150000	Alimentar	2023	24/11/2021	
GUARABIRA	00617	08181888220218150000	Alimentar	2023	24/11/2021	
GUARABIRA	00618	08171157520218150000	Alimentar	2023	27/10/2021	
GUARABIRA	00619	08171191520218150000	Alimentar	2023	25/11/2021	
GUARABIRA	00620	08171209720218150000	Alimentar	2023	25/11/2021	
GUARABIRA	00621	08171226720218150000	Alimentar	2023	25/11/2021	
GUARABIRA	00622	08171243720218150000	Alimentar	2023	25/11/2021	
GUARABIRA	00623	08171252220218150000	Alimentar	2023	25/11/2021	
GUARABIRA	00624	08171260720218150000	Alimentar	2023	25/11/2021	
GUARABIRA	00625	08171312920218150000	Alimentar	2023	25/11/2021	
GUARABIRA	00626	08171365120218150000	Alimentar	2023	25/11/2021	
GUARABIRA	00627	08171417320218150000	Alimentar	2023	25/11/2021	
GUARABIRA	00628	08171538720218150000	Alimentar	2023	25/11/2021	
GUARABIRA	00629	08171564220218150000	Alimentar	2023	25/11/2021	
GUARABIRA	00630	08171572720218150000	Alimentar	2023	25/11/2021	
GUARABIRA	00631	08181879720218150000	Alimentar	2023	24/11/2021	
GUARABIRA	00632	08181888220218150000	Alimentar	2023	24/11/2021	
GUARABIRA	00633	08181957420218150000	Alimentar	2023	09/12/2021	
GUARABIRA	00634	08182112820218150000	Alimentar	2023	09/12/2021	
GUARABIRA	00635	08040758920228150000	Alimentar	2023	11/03/2022	
GUARABIRA	00636	08051454420228150000	Alimentar	2023	21/03/2022	
GUARABIRA	00637	08096671720228150000	Alimentar	2023	31/03/2022	
GUARABIRA	00638	08096680220228150000	Alimentar	2023	31/03/2022	
GUARABIRA	00639	08117362220228150000	Comum	2023	04/11/2021	
IGARACY	00001	08189518320218150000	Alimentar	2023	17/12/2021	Superpreferência
IGARACY	00002	08024132720218150000	Alimentar	2022	11/10/2020	
IGARACY	00003	08015949020218150000	Alimentar	2022	19/11/2020	
IGARACY	00004	08025414720218150000	Alimentar	2022	19/11/2020	
IGARACY	00005	08025423220218150000	Alimentar	2022	19/11/2020	
IGARACY	00006	08030013420218150000	Alimentar	2022	24/02/2021	
IGARACY	00007	08048417920218150000	Alimentar	2022	29/03/2021	
IGARACY	00008	08086109520218150000	Alimentar	2022	11/06/2021	
IGARACY	00009	08138749320218150000	Alimentar	2023	04/10/2021	
IGARACY	00010	08139415820218150000	Alimentar	2023	05/10/2021	
IGARACY	00011	08145149620218150000	Alimentar	2023	14/10/2021	
IGARACY	00012	08145703220218150000	Alimentar	2023	14/10/2021	
IGARACY	00013	08188331020218150000	Alimentar	2023	16/12/2021	
IGARACY	00014	08189413920218150000	Alimentar	2023	17/12/2021	
IGARACY	00015	08189483120218150000	Alimentar	2023	17/12/2021	
IGARACY	00016	08189491620218150000	Alimentar	2023	17/12/2021	
IGARACY	00017	08189518320218150000	Alimentar	2023	17/12/2021	
IGARACY	00018	08100716820228150000	Alimentar	2023	31/03/2022	
IGARACY	00019	08145183620218150000	Comum	2023	14/10/2021	
INGA	00001	08016372720218150000	Alimentar	2022	16/09/2020	
INGA	00002	08078115220218150000	Alimentar	2022	03/06/2021	
INGA	00003	08013012320218150000	Comum	2022	28/07/2002	
INGA	00004	08048780920218150000	Comum	2022	24/03/2021	
INGA	00005	08068467420218150000	Comum	2022	20/05/2021	
INGA	00006	08145279520218150000	Alimentar	2023	14/10/2021	
INGA	00007	08145625520218150000	Alimentar	2023	14/10/2021	
INGA	00008	08145642520218150000	Alimentar	2023	14/10/2021	
INGA	00009	08051368220228150000	Alimentar	2023	21/03/2022	
INGA	00010	08061613320228150000	Alimentar	2023	24/03/2022	
INGA	00011	08100846720228150000	Alimentar	2023	31/03/2022	
ITABAIANA	00001	08064928320208150000	Alimentar	2021	19/05/2020	Superpreferência
ITABAIANA	00002	08064832420208150000	Alimentar	2021	19/05/2020	Superpreferência
ITABAIANA	00003	08064884620208150000	Alimentar	2021	19/05/2020	Superpreferência
ITABAIANA	00004	08064936820208150000	Alimentar	2021	19/05/2020	Superpreferência
ITABAIANA	00005	0804542820198150000	Alimentar	2020	16/04/2019	
ITABAIANA	00006	08064928320208150000	Alimentar	2021	19/05/2020	
ITABAIANA	00007	08064832420208150000	Alimentar	2021	19/05/2020	
ITABAIANA	00008	08064859120208150000	Alimentar	2021	19/05/2020	
ITABAIANA	00009	08064884620208150000	Alimentar	2021	19/05/2020	
ITABAIANA	00010	08064815420208150000	Alimentar	2021	19/05/2020	
ITABAIANA	00011	08064919820208150000	Alimentar	2021	19/05/2020	
ITABAIANA	00012	08064936820208150000	Alimentar	2021	19/05/2020	
ITABAIANA	00013	08047542620218150000	Alimentar	2022	22/03/2021	
ITABAIANA	00014	08086541720218150000	Alimentar	2022	15/06/2021	

Ente Devedor	Ordem	Nº Precatório	Natureza	Orç.	Recebimento	Prioritário
ITABAIANA	00015	08138601220218150000	Alimentar	2023	04/10/2021	
ITAPORANGA	00001	08029311720218150000	Alimentar	2022	05/10/2020	
ITAPORANGA	00002	08040700420218150000	Alimentar	2022	16/03/2021	
ITAPORANGA	00003	08010847720218150000	Comum	2022	18/01/2021	
ITAPORANGA	00004	08139631920218150000	Alimentar	2023	05/10/2021	
ITAPORANGA	00005	08104163420228150000	Alimentar	2023	01/04/2022	
ITAPORANGA	00006	08104267820228150000	Alimentar	2023	01/04/2022	
ITAPORANGA	00007	08100639120228150000	Comum	2023	31/03/2022	
ITAPORANGA	00008	08104171920228150000	Comum	2023	01/04/2022	
ITAPORANGA	00009	08104180420228150000	Comum	2023	01/04/2022	
ITAPORANGA	00010	08104301820228150000	Comum	2023	01/04/2022	
ITAPOROROCA	00001	08167092020228150000	Alimentar	2024	08/06/2022	Superpreferência
ITAPOROROCA	00002	08267868820228150000	Alimentar	2024	28/06/2022	Superpreferência
ITAPOROROCA	00003	08089088720218150000	Alimentar	2022	18/06/2021	
ITAPOROROCA	00004	08145495620218150000	Alimentar	2023	14/10/2021	
ITAPOROROCA	00005	08147037420218150000	Alimentar	2023	14/10/2021	
ITAPOROROCA	00006	08147098120218150000	Alimentar	2023	14/10/2021	
ITAPOROROCA	00007	08147703920218150000	Alimentar	2023	15/10/2021	
ITAPOROROCA	00008	08103029520228150000	Alimentar	2023	01/04/2022	
ITAPOROROCA	00009	08103972820228150000	Alimentar	2023	01/04/2022	
ITAPOROROCA	00010	08103981320228150000	Alimentar	2023	01/04/2022	
ITATUBA	00001	08189982320228150000	Alimentar	2024	08/08/2022	Superpreferência
ITATUBA	00002	40005518820188150000	Comum	2019	21/06/2018	
ITATUBA	00003	08056729820198150000	Alimentar	2020	23/08/2018	
ITATUBA	00004	08060744820208150000	Alimentar	2021	07/05/2020	
ITATUBA	00005	08075075320218150000	Alimentar	2022	31/05/2021	
ITATUBA	00006	08089070520218150000	Alimentar	2022	18/06/2021	
ITATUBA	00007	08048910820218150000	Comum	2022	26/03/2021	
ITATUBA	00008	08139805520218150000	Alimentar	2023	05/10/2021	
JACARAU	00001	08114686520228150000	Alimentar	2024	20/04/2022	Superpreferência
JACARAU	00002	08156153720228150000	Alimentar	2024	13/06/2022	Superpreferência
JACARAU	00003	08040967020198150000	Comum	2020	07/02/2019	
JERICO	00001	08070228720208150000	Alimentar	2021	22/05/2020	Superpreferência
JERICO	00002	08011947620218150000	Alimentar	2022	27/07/2020	Superpreferência
JERICO	00003	08014562620218150000	Alimentar	2022	27/07/2020	Superpreferência
JERICO	00004	08015957520218150000	Alimentar	2022	27/07/2020	Superpreferência
JERICO	00005	08012787720218150000	Alimentar	2022	27/07/2020	Superpreferência
JERICO	00006	08017143620218150000	Alimentar	2022	20/08/2020	Superpreferência
JERICO	00007	08016927520218150000	Alimentar	2022	20/08/2020	Superpreferência
JERICO	00008	08014467920218150000	Alimentar	2022	20/08/2020	Superpreferência
JERICO	00009	08017152120218150000	Alimentar	2022	17/09/2020	Superpreferência
JERICO	00010	08015437920218150000	Alimentar	2022	30/09/2020	Superpreferência
JERICO	00011	08017022220218150000	Alimentar	2022	29/10/2020	Superpreferência
JERICO	00012	08017065920218150000	Alimentar	2022	29/10/2020	Superpreferência
JERICO	00013	08016944520218150000	Alimentar	2022	19/11/2020	Superpreferência
JERICO	00014	08020451820218150000	Alimentar	2022	12/02/2021	Superpreferência
JERICO	00015	08065947120218150000	Alimentar	2022	11/05/2021	Superpreferência
JERICO	00016	08185716020218150000	Alimentar	2023	13/12/2021	Superpreferência
JERICO	00017	08185672320218150000	Alimentar	2023	13/12/2021	Superpreferência
JERICO	00018	08185586120218150000	Alimentar	2023	13/12/2021	Superpreferência
JERICO	00019	08184486220218150000	Alimentar	2023	13/12/2021	Superpreferência
JERICO	00020	08039961320228150000	Alimentar	2023	10/03/2022	Superpreferência
JERICO	00021	0803996520228150000	Alimentar	2023	10/03/2022	Superpreferência
JERICO	00022	08051827120228150000	Alimentar	2023	21/03/2022	Superpreferência
JERICO	00023	08074275520228150000	Alimentar	2023	28/03/2022	Superpreferência
JERICO	00024	08098464820228150000	Alimentar	2023	31/03/2022	Superpreferência
JERICO	00025	08102751520228150000	Alimentar	2023	01/04/2022	Superpreferência
JERICO	00026	20124072520148150000	Comum	2016	16/10/2014	
JERICO	00027	08070228720208150000	Alimentar	2021	22/05/2020	
JERICO	00028	08086787920208150000	Alimentar	2021	30/06/2020	
JERICO	00029	08012293620218150000	Alimentar	2022	27/07/2020	
JERICO	00030	08011947620218150000	Alimentar	2022	27/07/2020	
JERICO	00031	08016996720218150000	Alimentar	2022	27/07/2020	
JERICO	00032	08014562620218150000	Alimentar	2022	27/07/2020	
JERICO	00033	08016883820218150000	Alimentar	2022	27/07/2020	
JERICO	00034	08015957520218150000	Alimentar	2022	27/07/2020	
JERICO	00035	08017178820218150000	Alimentar	2022	27/07/2020	
JERICO	00036	08012752520218150000	Alimentar	2022	27/07/2020	
JERICO	00037	08012761020218150000	Alimentar	2022	27/07/2020	
JERICO	00038	08012787720218150000	Alimentar	2022	27/07/2020	
JERICO	00039	08012796220218150000	Alimentar	2022	27/07/2020	
JERICO	00040	08012848420218150000	Alimentar	2022	27/07/2020	
JERICO	00041	08017195820218150000	Alimentar	2022	20/08/2020	
JERICO	00042	08014996020218150000	Alimentar	2022	20/08/2020	
JERICO	00043	08017143620218150000	Alimentar	2022	20/08/2020	
JERICO	00044	08016927520218150000	Alimentar	2022	20/08/2020	
JERICO	00045	08012926120218150000	Alimentar	2022	20/08/2020	
JERICO	00046	08017221320218150000	Alimentar	2022	20/08/2020	
JERICO	00047	08014467920218150000	Alimentar	2022	20/08/2020	
JERICO	00048	08017057420218150000	Alimentar	2022	21/08/2020	
JERICO	00049	08012978320218150000	Alimentar	2022	21/08/2020	
JERICO	00050	08017204320218150000	Alimentar	2022	21/08/2020	
JERICO	00051	08016789120218150000	Alimentar	2022	21/08/2020	

Ente Devedor	Ordem	Nº Precatório	Natureza	Orç.	Recebimento	Prioritário
JERICO	00052	08011549420218150000	Alimentar	2022	21/08/2020	
JERICO	00053	08017160620218150000	Alimentar	2022	21/08/2020	
JERICO	00054	08012986820218150000	Alimentar	2022	24/08/2020	
JERICO	00055	08017126620218150000	Alimentar	2022	24/08/2020	
JERICO	00056	08012865420218150000	Alimentar	2022	24/08/2020	
JERICO	00057	08015861620218150000	Alimentar	2022	24/08/2020	
JERICO	00058	08017212820218150000	Alimentar	2022	24/08/2020	
JERICO	00059	08017005220218150000	Alimentar	2022	24/08/2020	
JERICO	00060	08012934620218150000	Alimentar	2022	24/08/2020	
JERICO	00061	08017135120218150000	Alimentar	2022	09/09/2020	
JERICO	00062	08017091420218150000	Alimentar	2022	09/09/2020	
JERICO	00063	08017152120218150000	Alimentar	2022	17/09/2020	
JERICO	00064	08017187320218150000	Alimentar	2022	17/09/2020	
JERICO	00065	08016797620218150000	Alimentar	2022	18/09/2020	
JERICO	00066	08015402720218150000	Alimentar	2022	30/09/2020	
JERICO	00067	08015437920218150000	Alimentar	2022	30/09/2020	
JERICO	00068	08017022220218150000	Alimentar	2022	29/10/2020	
JERICO	00069	08017065920218150000	Alimentar	2022	29/10/2020	
JERICO	00070	08017048920218150000	Alimentar	2022	04/11/2020	
JERICO	00071	08017109620218150000	Alimentar	2022	11/11/2020	
JERICO	00072	08016953020218150000	Alimentar	2022	11/11/2020	
JERICO	00073	08011315120218150000	Alimentar	2022	13/11/2020	
JERICO	00074	08016381220218150000	Alimentar	2022	19/11/2020	
JERICO	00075	08016944520218150000	Alimentar	2022	19/11/2020	
JERICO	00076	08011574920218150000	Alimentar	2022	24/11/2020	
JERICO	00077	08017118120218150000	Alimentar	2022	01/12/2020	
JERICO	00078	08016961520218150000	Alimentar	2022	01/12/2020	
JERICO	00079	08016338720218150000	Alimentar	2022	01/12/2020	
JERICO	00080	08012285120218150000	Alimentar	2022	18/12/2020	
JERICO	00081	08020451820218150000	Alimentar	2022	12/02/2021	
JERICO	00082	08041506520218150000	Alimentar	2022	17/03/2021	
JERICO	00083	08065947120218150000	Alimentar	2022	11/05/2021	
JERICO	00084	08068519620218150000	Alimentar	2022	20/05/2021	
JERICO	00085	08076634120218150000	Alimentar	2022	02/06/2021	
JERICO	00086	08078106720218150000	Alimentar	2022	04/06/2021	
JERICO	00087	08093999420218150000	Alimentar	2022	30/06/2021	
JERICO	00088	08094483820218150000	Alimentar	2022	30/06/2021	
JERICO	00089	08067488920218150000	Comum	2022	17/05/2021	
JERICO	00090	08140178220218150000	Alimentar	2023	05/10/2021	
JERICO	00091	08140784020218150000	Alimentar	2023	05/10/2021	
JERICO	00092	08140792520218150000	Alimentar	2023	05/10/2021	
JERICO	00093	08140819220218150000	Alimentar	2023	05/10/2021	
JERICO	00094	08140827720218150000	Alimentar	2023	05/10/2021	
JERICO	00095	08140983120218150000	Alimentar	2023	05/10/2021	
JERICO	00096	08141009820218150000	Alimentar	2023	05/10/2021	
JERICO	00097	08141018320218150000	Alimentar	2023	05/10/2021	
JERICO	00098	08141026820218150000	Alimentar	2023	05/10/2021	
JERICO	00099	08141035320218150000	Alimentar	2023	05/10/2021	
JERICO	00100	08141043820218150000	Alimentar	2023	05/10/2021	
JERICO	00101	08144681020218150000	Alimentar	2023	14/10/2021	
JERICO	00102	08144707720218150000	Alimentar	2023	14/10/2021	
JERICO	00103	08144716220218150000	Alimentar	2023	14/10/2021	
JERICO	00104	08144724720218150000	Alimentar	2023	14/10/2021	
JERICO	00105	08144733220218150000	Alimentar	2023	14/10/2021	
JERICO	00106	08144741720218150000	Alimentar	2023	14/10/2021	
JERICO	00107	08144750220218150000	Alimentar	2023	14/10/2021	
JERICO	00108	08144768420218150000	Alimentar	2023	14/10/2021	
JERICO	00109	08144776920218150000	Alimentar	2023	14/10/2021	
JERICO	00110	08144785420218150000	Alimentar	2023	14/10/2021	
JERICO	00111	08144793920218150000	Alimentar	2023	14/10/2021	
JERICO	00112	08145434920218150000	Alimentar	2023	14/10/2021	
JERICO	00113	08146404920218150000	Alimentar	2023	14/10/2021	
JERICO	00114	08146448620218150000	Alimentar	2023	14/10/2021	
JERICO	00115	08146534820218150000	Alimentar	2023	14/10/2021	
JERICO	00116	08146872320218150000	Alimentar	2023	14/10/2021	
JERICO	00117	08184486220218150000	Alimentar	2023	13/12/2021	
JERICO	00118	08184624620218150000	Alimentar	2023	13/12/2021	
JERICO	00119	08185395520218150000	Alimentar	2023	13/12/2021	
JERICO	00120	08185533920218150000	Alimentar	2023	13/12/2021	
JERICO	00121	08185542420218150000	Alimentar	2023	13/12/2021	
JERICO	00122	08185569120218150000	Alimentar	2023	13/12/2021	
JERICO	00123	08185577620218150000	Alimentar	2023	13/12/2021	
JERICO	00124	08185586120218150000	Alimentar	2023	13/12/2021	
JERICO	00125	08185594620218150000	Alimentar	2023	13/12/2021	
JERICO	00126	08185603120218150000	Alimentar	2023	13/12/2021	
JERICO	00127	08185611620218150000	Alimentar	2023	13/12/2021	
JERICO	00128	08185629820218150000	Alimentar	2023	13/12/2021	
JERICO	00129	08185663820218150000	Alimentar	2023	13/12/2021	
JERICO	00130	08185672320218150000	Alimentar	2023	13/12/2021	
JERICO	00131	08185680820218150000	Alimentar	2023	13/12/2021	
JERICO	00132	08185699020218150000	Alimentar	2023	13/12/2021	
JERICO	00133	08185707520218150000	Alimentar	2023	13/12/2021	
JERICO	00134	08185716020218150000	Alimentar	2023	13/12/2021	

Ente Devedor	Ordem	Nº Precatório	Natureza	Orç.	Recebimento	Prioritário
JERICO	00135	08185724520218150000	Alimentar	2023	13/12/2021	
JERICO	00136	08185733020218150000	Alimentar	2023	13/12/2021	
JERICO	00137	08185741520218150000	Alimentar	2023	13/12/2021	
JERICO	00138	08185768220218150000	Alimentar	2023	13/12/2021	
JERICO	00139	08185802220218150000	Alimentar	2023	13/12/2021	
JERICO	00140	08186296320218150000	Alimentar	2023	14/12/2021	
JERICO	00141	08001768320228150000	Alimentar	2023	12/01/2022	
JERICO	00142	08006132720228150000	Alimentar	2023	24/01/2022	
JERICO	00143	08012585220228150000	Alimentar	2023	01/02/2022	
JERICO	00144	08012645920228150000	Alimentar	2023	01/02/2022	
JERICO	00145	08039961320228150000	Alimentar	2023	10/03/2022	
JERICO	00146	08039979520228150000	Alimentar	2023	10/03/2022	
JERICO	00147	08039988020228150000	Alimentar	2023	10/03/2022	
JERICO	00148	08039996520228150000	Alimentar	2023	10/03/2022	
JERICO	00149	08051731220228150000	Alimentar	2023	21/03/2022	
JERICO	00150	08051774920228150000	Alimentar	2023	21/03/2022	
JERICO	00151	08051827120228150000	Alimentar	2023	21/03/2022	
JERICO	00152	08051835620228150000	Alimentar	2023	21/03/2022	
JERICO	00153	08074275520228150000	Alimentar	2023	28/03/2022	
JERICO	00154	08098188020228150000	Alimentar	2023	31/03/2022	
JERICO	00155	08098196520228150000	Alimentar	2023	31/03/2022	
JERICO	00156	08098205020228150000	Alimentar	2023	31/03/2022	
JERICO	00157	08098248720228150000	Alimentar	2023	31/03/2022	
JERICO	00158	08098464820228150000	Alimentar	2023	31/03/2022	
JERICO	00159	08102743020228150000	Alimentar	2023	01/04/2022	
JERICO	00160	08102751520228150000	Alimentar	2023	01/04/2022	
JERICO	00161	08102769720228150000	Alimentar	2023	01/04/2022	
JERICO	00162	08102778220228150000	Alimentar	2023	01/04/2022	
JERICO	00163	08102786720228150000	Alimentar	2023	01/04/2022	
JERICO	00164	08102795220228150000	Alimentar	2023	01/04/2022	
JERICO	00165	08102803720228150000	Alimentar	2023	01/04/2022	
JERICO	00166	08102812220228150000	Alimentar	2023	01/04/2022	
JERICO	00167	08102820720228150000	Alimentar	2023	01/04/2022	
JERICO	00168	08104986520228150000	Alimentar	2023	02/04/2022	
JERICO	00169	08104995020228150000	Alimentar	2023	02/04/2022	
JERICO	00170	08105003520228150000	Alimentar	2023	02/04/2022	
JOAO PESSOA	00001	08087832220218150000	Alimentar	2022	10/06/2021	Superpreferência
JOAO PESSOA	00002	08094951220218150000	Alimentar	2022	10/06/2021	Superpreferência
JOAO PESSOA	00003	08095107820218150000	Alimentar	2022	18/06/2021	Superpreferência
JOAO PESSOA	00004	08246329720228150000	Alimentar	2024	25/09/2022	Superpreferência
JOAO PESSOA	00005	08094224020218150000	Alimentar	2022	18/06/2021	Superpreferência
JOAO PESSOA	00006	00511616619978150000	Comum	2014	09/11/2012	
JOAO PESSOA	00007	09054893420028150000	Alimentar	2015	01/07/2013	
JOAO PESSOA	00008	08056812220038150000	Alimentar	2015	01/07/2013	
JOAO PESSOA	00009	20021143020138150000	Alimentar	2015	19/09/2013	
JOAO PESSOA	00010	20021151520138150000	Alimentar	2015	19/09/2013	
JOAO PESSOA	00011	20021186720138150000	Alimentar	2015	19/09/2013	
JOAO PESSOA	00012	20021169720138150000	Alimentar	2015	19/09/2013	
JOAO PESSOA	00013	20021394320138150000	Alimentar	2015	19/09/2013	
JOAO PESSOA	00014	20070263620148150000	Alimentar	2015	04/06/2014	
JOAO PESSOA	00015	08007079720078150000	Comum	2015	26/06/2013	
JOAO PESSOA	00016	09054928620028150000	Comum	2015	01/07/2013	
JOAO PESSOA	00017	09054971120028150000	Comum	2015	30/07/2013	
JOAO PESSOA	00018	20021134520138150000	Comum	2015	19/09/2013	
JOAO PESSOA	00019	10033074420068150000	Comum	2015	17/01/2014	
JOAO PESSOA	00020	20079098020148150000	Comum	2015	01/07/2014	
JOAO PESSOA	00021	20121786520148150000	Alimentar	2016	03/10/2014	
JOAO PESSOA	00022	20121977120148150000	Alimentar	2016	03/10/2014	
JOAO PESSOA	00023	08034759820048150000	Alimentar	2016	17/10/2014	
JOAO PESSOA	00024	00014982120158150000	Alimentar	2016	27/02/2015	
JOAO PESSOA	00025	00014939620158150000	Alimentar	2016	03/03/2015	
JOAO PESSOA	00026	00014948120158150000	Alimentar	2016	03/03/2015	
JOAO PESSOA	00027	00014956620158150000	Alimentar	2016	03/03/2015	
JOAO PESSOA	00028	20106128120148150000	Comum	2016	08/09/2014	
JOAO PESSOA	00029	20125354520148150000	Comum	2016	16/10/2014	
JOAO PESSOA	00030	40000028320158150000	Comum	2016	29/04/2015	
JOAO PESSOA	00031	40003899820158150000	Alimentar	2017	31/08/2015	
JOAO PESSOA	00032	40004392720158150000	Alimentar	2017	09/09/2015	
JOAO PESSOA	00033	40004401220158150000	Alimentar	2017	09/09/2015	
JOAO PESSOA	00034	40004323520158150000	Alimentar	2017	09/09/2015	
JOAO PESSOA	00035	40011344420168150000	Alimentar	2017	04/12/2015	
JOAO PESSOA	00036	40008507020158150000	Alimentar	2017	16/12/2015	
JOAO PESSOA	00037	40011465820168150000	Alimentar	2017	10/03/2016	
JOAO PESSOA	00038	40012452820168150000	Alimentar	2017	15/04/2016	
JOAO PESSOA	00039	40012756320168150000	Alimentar	2017	26/04/2016	
JOAO PESSOA	00040	40015232920168150000	Alimentar	2017	20/06/2016	
JOAO PESSOA	00041	40016584120168150000	Alimentar	2017	01/07/2016	
JOAO PESSOA	00042	08027440520048150000	Comum	2017	21/08/2015	
JOAO PESSOA	00043	40010487320168150000	Comum	2017	11/11/2015	
JOAO PESSOA	00044	40010495820168150000	Comum	2017	11/11/2015	
JOAO PESSOA	00045	40010244520168150000	Comum	2017	03/02/2016	
JOAO PESSOA	00046	40011526520168150000	Comum	2017	23/03/2016	
JOAO PESSOA	00047	40012427320168150000	Comum	2017	11/04/2016	

Ente Devedor	Ordem	Nº Precatório	Natureza	Orç.	Recebimento	Prioritário
JOAO PESSOA	00048	40014453520168150000	Comum	2017	30/05/2016	
JOAO PESSOA	00049	40015215920168150000	Comum	2017	17/06/2016	
JOAO PESSOA	00050	40015224420168150000	Comum	2017	20/06/2016	
JOAO PESSOA	00051	40015986820168150000	Comum	2017	30/06/2016	
JOAO PESSOA	00052	40016229620168150000	Comum	2017	01/07/2016	
JOAO PESSOA	00053	40016238120168150000	Comum	2017	01/07/2016	
JOAO PESSOA	00054	40016575620168150000	Comum	2017	01/07/2016	
JOAO PESSOA	00055	40016592620168150000	Comum	2017	01/07/2016	
JOAO PESSOA	00056	40016601120168150000	Comum	2017	01/07/2016	
JOAO PESSOA	00057	40016619320168150000	Comum	2017	01/07/2016	
JOAO PESSOA	00058	40016627820168150000	Comum	2017	01/07/2016	
JOAO PESSOA	00059	40016523420168150000	Comum	2017	01/07/2016	
JOAO PESSOA	00060	40019364220168150000	Alimentar	2018	02/12/2016	
JOAO PESSOA	00061	00230586320088150000	Alimentar	2018	23/02/2017	
JOAO PESSOA	00062	40023709420178150000	Alimentar	2018	13/06/2017	
JOAO PESSOA	00063	40023839320178150000	Alimentar	2018	14/06/2017	
JOAO PESSOA	00064	40024817820178150000	Alimentar	2018	29/06/2017	
JOAO PESSOA	00065	40018281320168150000	Comum	2018	07/10/2016	
JOAO PESSOA	00066	40023129120178150000	Comum	2018	17/05/2017	
JOAO PESSOA	00067	40023925520178150000	Comum	2018	13/06/2017	
JOAO PESSOA	00068	40024099120178150000	Comum	2018	27/06/2017	
JOAO PESSOA	00069	04002530720178150000	Alimentar	2019	10/07/2017	
JOAO PESSOA	00070	40025631220178150000	Alimentar	2019	31/07/2017	
JOAO PESSOA	00071	40028731820178150000	Alimentar	2019	23/08/2017	
JOAO PESSOA	00072	40030045620188150000	Alimentar	2019	04/12/2017	
JOAO PESSOA	00073	40030062620188150000	Alimentar	2019	04/12/2017	
JOAO PESSOA	00074	40030071120188150000	Alimentar	2019	04/12/2017	
JOAO PESSOA	00075	40031327620188150000	Alimentar	2019	04/12/2017	
JOAO PESSOA	00076	40030054120188150000	Alimentar	2019	04/12/2017	
JOAO PESSOA	00077	40031101820188150000	Alimentar	2019	04/12/2017	
JOAO PESSOA	00078	40031128520188150000	Alimentar	2019	04/12/2017	
JOAO PESSOA	00079	40031336120188150000	Alimentar	2019	04/12/2017	
JOAO PESSOA	00080	40032193220188150000	Alimentar	2019	04/12/2017	
JOAO PESSOA	00081	40002946320188150000	Alimentar	2019	09/05/2018	
JOAO PESSOA	00082	40000746520188150000	Alimentar	2019	09/05/2018	
JOAO PESSOA	00083	40002971820188150000	Alimentar	2019	09/05/2018	
JOAO PESSOA	00084	40002512920188150000	Alimentar	2019	21/05/2018	
JOAO PESSOA	00085	40005890320188150000	Alimentar	2019	29/06/2018	
JOAO PESSOA	00086	40005839320188150000	Alimentar	2019	29/06/2018	
JOAO PESSOA	00087	40006080920188150000	Alimentar	2019	29/06/2018	
JOAO PESSOA	00088	40030929420188150000	Comum	2019	15/09/2017	
JOAO PESSOA	00089	40030140320188150000	Comum	2019	01/11/2017	
JOAO PESSOA	00090	40003136920188150000	Comum	2019	15/05/2018	
JOAO PESSOA	00091	40006063920188150000	Comum	2019	18/06/2018	
JOAO PESSOA	00092	40005917020188150000	Comum	2019	29/06/2018	
JOAO PESSOA	00093	40006072420188150000	Comum	2019	29/06/2018	
JOAO PESSOA	00094	08056755320198150000	Alimentar	2020	04/07/2018	
JOAO PESSOA	00095	08054771620198150000	Alimentar	2020	23/09/2018	
JOAO PESSOA	00096	08052052220198150000	Alimentar	2020	31/10/2018	
JOAO PESSOA	00097	08057656120198150000	Alimentar	2020	12/11/2018	
JOAO PESSOA	00098	08051731720198150000	Alimentar	2020	19/11/2018	
JOAO PESSOA	00099	08066143320198150000	Alimentar	2020	21/11/2018	
JOAO PESSOA	00100	08051758420198150000	Alimentar	2020	04/12/2018	
JOAO PESSOA	00101	08051766920198150000	Alimentar	2020	13/12/2018	
JOAO PESSOA	00102	08040931820198150000	Alimentar	2020	11/02/2019	
JOAO PESSOA	00103	08040958520198150000	Alimentar	2020	11/02/2019	
JOAO PESSOA	00104	08040906320198150000	Alimentar	2020	06/03/2019	
JOAO PESSOA	00105	08049410520198150000	Alimentar	2020	23/04/2019	
JOAO PESSOA	00106	08055992920198150000	Alimentar	2020	16/05/2019	
JOAO PESSOA	00107	08070993320198150000	Alimentar	2020	19/06/2019	
JOAO PESSOA	00108	08051819120198150000	Comum	2020	31/10/2018	
JOAO PESSOA	00109	08052018220198150000	Comum	2020	31/10/2018	
JOAO PESSOA	00110	08052060720198150000	Comum	2020	31/10/2018	
JOAO PESSOA	00111	08054729120198150000	Comum	2020	31/10/2018	
JOAO PESSOA	00112	08051524120198150000	Comum	2020	19/11/2018	
JOAO PESSOA	00113	08058140520198150000	Comum	2020	20/02/2019	
JOAO PESSOA	00114	08040914820198150000	Comum	2020	06/03/2019	
JOAO PESSOA	00115	08070967820198150000	Comum	2020	19/06/2019	
JOAO PESSOA	00116	08071010320198150000	Comum	2020	19/06/2019	
JOAO PESSOA	00117	08071686520198150000	Comum	2020	20/06/2019	
JOAO PESSOA	00118	08124655320198150000	Alimentar	2021	20/11/2019	
JOAO PESSOA	00119	08090087620208150000	Alimentar	2021	01/07/2020	
JOAO PESSOA	00120	08120307920198150000	Comum	2021	23/10/2019	
JOAO PESSOA	00121	08086804920208150000	Comum	2021	18/06/2020	
JOAO PESSOA	00122	08027570820218150000	Alimentar	2022	27/07/2020	
JOAO PESSOA	00123	08011228920218150000	Alimentar	2022	29/01/2021	
JOAO PESSOA	00124	08055380320218150000	Alimentar	2022	22/04/2021	
JOAO PESSOA	00125	08083337920218150000	Alimentar	2022	06/05/2021	
JOAO PESSOA	00126	08068622820218150000	Alimentar	2022	06/05/2021	
JOAO PESSOA	00127	08077933120218150000	Alimentar	2022	04/06/2021	
JOAO PESSOA	00128	08080237320218150000	Alimentar	2022	07/06/2021	
JOAO PESSOA	00129	08083250520218150000	Alimentar	2022	09/06/2021	
JOAO PESSOA	00130	08094163320218150000	Alimentar	2022	10/06/2021	

Ente Devedor	Ordem	Nº Precatório	Natureza	Orç.	Recebimento	Prioritário
JOAO PESSOA	00131	08086516220218150000	Alimentar	2022	10/06/2021	
JOAO PESSOA	00132	08094951220218150000	Alimentar	2022	10/06/2021	
JOAO PESSOA	00133	08094406120218150000	Alimentar	2022	10/06/2021	
JOAO PESSOA	00134	08095099320218150000	Alimentar	2022	10/06/2021	
JOAO PESSOA	00135	08087746020218150000	Alimentar	2022	10/06/2021	
JOAO PESSOA	00136	0808783220218150000	Alimentar	2022	10/06/2021	
JOAO PESSOA	00137	08087858920218150000	Alimentar	2022	10/06/2021	
JOAO PESSOA	00138	08087737520218150000	Alimentar	2022	13/06/2021	
JOAO PESSOA	00139	08087702320218150000	Alimentar	2022	15/06/2021	
JOAO PESSOA	00140	08087304120218150000	Alimentar	2022	16/06/2021	
JOAO PESSOA	00141	08094129320218150000	Alimentar	2022	18/06/2021	
JOAO PESSOA	00142	08094077120218150000	Alimentar	2022	18/06/2021	
JOAO PESSOA	00143	08094215520218150000	Alimentar	2022	18/06/2021	
JOAO PESSOA	00144	08094224020218150000	Alimentar	2022	18/06/2021	
JOAO PESSOA	00145	08094259220218150000	Alimentar	2022	18/06/2021	
JOAO PESSOA	00146	08094267720218150000	Alimentar	2022	18/06/2021	
JOAO PESSOA	00147	08094310220218150000	Alimentar	2022	18/06/2021	
JOAO PESSOA	00148	08094370920218150000	Alimentar	2022	18/06/2021	
JOAO PESSOA	00149	08094977920218150000	Alimentar	2022	18/06/2021	
JOAO PESSOA	00150	08094986420218150000	Alimentar	2022	18/06/2021	
JOAO PESSOA	00151	08095038620218150000	Alimentar	2022	18/06/2021	
JOAO PESSOA	00152	08095064120218150000	Alimentar	2022	18/06/2021	
JOAO PESSOA	00153	08095107820218150000	Alimentar	2022	18/06/2021	
JOAO PESSOA	00154	08095141820218150000	Alimentar	2022	18/06/2021	
JOAO PESSOA	00155	08095168520218150000	Alimentar	2022	18/06/2021	
JOAO PESSOA	00156	08089062020218150000	Alimentar	2022	18/06/2021	
JOAO PESSOA	00157	08088898120218150000	Alimentar	2022	21/06/2021	
JOAO PESSOA	00158	08090473920218150000	Alimentar	2022	23/06/2021	
JOAO PESSOA	00159	08092041220218150000	Alimentar	2022	28/06/2021	
JOAO PESSOA	00160	08092007220218150000	Alimentar	2022	29/06/2021	
JOAO PESSOA	00161	08092093420218150000	Alimentar	2022	29/06/2021	
JOAO PESSOA	00162	08093609720218150000	Alimentar	2022	29/06/2021	
JOAO PESSOA	00163	08094423120218150000	Alimentar	2022	30/06/2021	
JOAO PESSOA	00164	08093817320218150000	Alimentar	2022	30/06/2021	
JOAO PESSOA	00165	08094605220218150000	Alimentar	2022	30/06/2021	
JOAO PESSOA	00166	08094613720218150000	Alimentar	2022	30/06/2021	
JOAO PESSOA	00167	08096459020218150000	Alimentar	2022	30/06/2021	
JOAO PESSOA	00168	08016355720218150000	Comum	2022	02/10/2020	
JOAO PESSOA	00169	08035374520218150000	Comum	2022	03/12/2020	
JOAO PESSOA	00170	08014597820218150000	Comum	2022	04/12/2020	
JOAO PESSOA	00171	08048330520218150000	Comum	2022	05/04/2021	
JOAO PESSOA	00172	08072831820218150000	Comum	2022	12/04/2021	
JOAO PESSOA	00173	08072840320218150000	Comum	2022	12/04/2021	
JOAO PESSOA	00174	08072858520218150000	Comum	2022	12/04/2021	
JOAO PESSOA	00175	08055398520218150000	Comum	2022	22/04/2021	
JOAO PESSOA	00176	08093107120218150000	Comum	2022	29/06/2021	
JOAO PESSOA	00177	08093851320218150000	Comum	2022	30/06/2021	
JOAO PESSOA	00178	08096553720218150000	Comum	2022	30/06/2021	
JOAO PESSOA	00179	08139545720218150000	Alimentar	2023	05/10/2021	
JOAO PESSOA	00180	08145261320218150000	Alimentar	2023	14/10/2021	
JOAO PESSOA	00181	08145305020218150000	Alimentar	2023	14/10/2021	
JOAO PESSOA	00182	08145711720218150000	Alimentar	2023	14/10/2021	
JOAO PESSOA	00183	08146222820218150000	Alimentar	2023	14/10/2021	
JOAO PESSOA	00184	08147444120218150000	Alimentar	2023	15/10/2021	
JOAO PESSOA	00185	08175167420218150000	Alimentar	2023	30/11/2021	
JOAO PESSOA	00186	08039571620228150000	Alimentar	2023	10/03/2022	
JOAO PESSOA	00187	08043780620228150000	Alimentar	2023	15/03/2022	
JOAO PESSOA	00188	08052120920228150000	Alimentar	2023	21/03/2022	
JOAO PESSOA	00189	08052398920228150000	Alimentar	2023	21/03/2022	
JOAO PESSOA	00190	08061760220228150000	Alimentar	2023	24/03/2022	
JOAO PESSOA	00191	08074231820228150000	Alimentar	2023	28/03/2022	
JOAO PESSOA	00192	08080026320228150000	Alimentar	2023	28/03/2022	
JOAO PESSOA	00193	08088089820228150000	Alimentar	2023	29/03/2022	
JOAO PESSOA	00194	08098776820228150000	Alimentar	2023	31/03/2022	
JOAO PESSOA	00195	08098793820228150000	Alimentar	2023	31/03/2022	
JOAO PESSOA	00196	08098810820228150000	Alimentar	2023	31/03/2022	
JOAO PESSOA	00197	08098837520228150000	Alimentar	2023	31/03/2022	
JOAO PESSOA	00198	08098846020228150000	Alimentar	2023	31/03/2022	
JOAO PESSOA	00199	08098863020228150000	Alimentar	2023	31/03/2022	
JOAO PESSOA	00200	08101227920228150000	Alimentar	2023	31/03/2022	
JOAO PESSOA	00201	08145686220218150000	Comum	2023	14/10/2021	
JOAO PESSOA	00202	08145694720218150000	Comum	2023	14/10/2021	
JOAO PESSOA	00203	08043772120228150000	Comum	2023	15/03/2022	
JOAO PESSOA	00204	08098785320228150000	Comum	2023	31/03/2022	
JOCA CLAUDINO	00001	08076703320218150000	Alimentar	2022	12/05/2021	
JOCA CLAUDINO	00002	08146509320218150000	Alimentar	2023	14/10/2021	
JOCA CLAUDINO	00003	08146517820218150000	Alimentar	2023	14/10/2021	
JOCA CLAUDINO	00004	08146526320218150000	Alimentar	2023	14/10/2021	
JOCA CLAUDINO	00005	08171841020218150000	Alimentar	2023	25/11/2021	
JUAREZ TAVORA	00001	08098250520048150000	Alimentar	2015	17/06/2013	
JUAREZ TAVORA	00002	08098225020048150000	Alimentar	2015	17/06/2013	
JUAREZ TAVORA	00003	10034122120068150000	Alimentar	2015	02/07/2013	
JUAREZ TAVORA	00004	20065578720148150000	Alimentar	2015	26/05/2014	

Ente Devedor	Ordem	Nº Precatório	Natureza	Orç.	Recebimento	Prioritário
JUAREZ TAVORA	00005	40014392820168150000	Alimentar	2017	24/05/2016	
JUAREZ TAVORA	00006	40020175420178150000	Comum	2018	18/01/2017	
JUAREZ TAVORA	00007	40029043820178150000	Alimentar	2019	04/10/2017	
JUAREZ TAVORA	00008	40004712720188150000	Alimentar	2019	05/06/2018	
JUAREZ TAVORA	00009	08057803020198150000	Alimentar	2020	01/10/2018	
JUAREZ TAVORA	00010	08066853520198150000	Alimentar	2020	11/06/2019	
JUAREZ TAVORA	00011	08066862020198150000	Alimentar	2020	11/06/2019	
JUAREZ TAVORA	00012	08066845020198150000	Alimentar	2020	11/06/2019	
JUAREZ TAVORA	00013	08066914220198150000	Alimentar	2020	11/06/2019	
JUAREZ TAVORA	00014	08066922720198150000	Alimentar	2020	11/06/2019	
JUAREZ TAVORA	00015	08066897220198150000	Alimentar	2020	11/06/2019	
JUAREZ TAVORA	00016	08066836520198150000	Alimentar	2020	11/06/2019	
JUAREZ TAVORA	00017	08066767320198150000	Alimentar	2020	11/06/2019	
JUAREZ TAVORA	00018	08070984820198150000	Alimentar	2020	19/06/2019	
JUAREZ TAVORA	00019	08041899620208150000	Comum	2021	17/03/2020	
JUAREZ TAVORA	00020	08056812620208150000	Comum	2021	17/03/2020	
JUAREZ TAVORA	00021	08076642620218150000	Alimentar	2022	24/07/2020	
JUAREZ TAVORA	00022	08063877220218150000	Alimentar	2022	05/05/2021	
JUAREZ TAVORA	00023	08011687820218150000	Comum	2022	24/07/2020	
JUAREZ TAVORA	00024	08018823820218150000	Comum	2022	24/07/2020	
JUAREZ TAVORA	00025	08048989720218150000	Comum	2022	05/04/2021	
JUAREZ TAVORA	00026	08171641920218150000	Alimentar	2023	25/11/2021	
JUAREZ TAVORA	00027	08171624920218150000	Comum	2023	25/11/2021	
JUAZEIRINHO	00001	08024112320228150000	Alimentar	2023	15/02/2022	
JUNCO DO SERIDO	00001	00004633620098150000	Comum	2014	29/06/2012	
JUNCO DO SERIDO	00002	40020781220178150000	Alimentar	2018	22/02/2017	
JURIPIRANGA	00001	08020036220048150000	Comum	2017	03/12/2015	
JURU	00001	40005215320188150000	Alimentar	2019	19/06/2018	Superpreferência
JURU	00002	40029182220178150000	Alimentar	2019	29/09/2017	Superpreferência
JURU	00003	40005986220188150000	Alimentar	2019	20/06/2018	Superpreferência
JURU	00004	08065459820198150000	Alimentar	2020	09/04/2019	Superpreferência
JURU	00005	08100526220228150000	Alimentar	2023	31/03/2022	Superpreferência
JURU	00006	08103210420228150000	Alimentar	2023	01/04/2022	Superpreferência
JURU	00007	08103228620228150000	Alimentar	2023	01/04/2022	Superpreferência
JURU	00008	08103237120228150000	Alimentar	2023	01/04/2022	Superpreferência
JURU	00009	40029399520178150000	Alimentar	2019	25/09/2017	
JURU	00010	40029173720178150000	Alimentar	2019	29/09/2017	
JURU	00011	40029182220178150000	Alimentar	2019	29/09/2017	
JURU	00012	40029208920178150000	Alimentar	2019	02/10/2017	
JURU	00013	40029762520178150000	Alimentar	2019	11/10/2017	
JURU	00014	40029771020178150000	Alimentar	2019	11/10/2017	
JURU	00015	40029797720178150000	Alimentar	2019	11/10/2017	
JURU	00016	40001127720188150000	Alimentar	2019	09/05/2018	
JURU	00017	40001396020188150000	Alimentar	2019	11/05/2018	
JURU	00018	40001379020188150000	Alimentar	2019	11/05/2018	
JURU	00019	40005163120188150000	Alimentar	2019	19/06/2018	
JURU	00020	40005137620188150000	Alimentar	2019	19/06/2018	
JURU	00021	40005146120188150000	Alimentar	2019	19/06/2018	
JURU	00022	40005154620188150000	Alimentar	2019	19/06/2018	
JURU	00023	40005215320188150000	Alimentar	2019	19/06/2018	
JURU	00024	40005223820188150000	Alimentar	2019	19/06/2018	
JURU	00025	40005986220188150000	Alimentar	2019	20/06/2018	
JURU	00026	40005466620188150000	Alimentar	2019	20/06/2018	
JURU	00027	40005795620188150000	Alimentar	2019	20/06/2018	
JURU	00028	40006020220188150000	Alimentar	2019	20/06/2018	
JURU	00029	40005189820188150000	Alimentar	2019	20/06/2018	
JURU	00030	40005206820188150000	Alimentar	2019	20/06/2018	
JURU	00031	40005648720188150000	Alimentar	2019	28/06/2018	
JURU	00032	08057777520198150000	Alimentar	2020	02/07/2018	
JURU	00033	08065935720198150000	Alimentar	2020	03/07/2018	
JURU	00034	08074016220198150000	Alimentar	2020	03/07/2018	
JURU	00035	08070907120198150000	Alimentar	2020	03/07/2018	
JURU	00036	08070413020198150000	Alimentar	2020	03/07/2018	
JURU	00037	08060132720198150000	Alimentar	2020	01/08/2018	
JURU	00038	08056703120198150000	Alimentar	2020	08/08/2018	
JURU	00039	08053082920198150000	Alimentar	2020	10/08/2018	
JURU	00040	08060618320198150000	Alimentar	2020	13/08/2018	
JURU	00041	08060591620198150000	Alimentar	2020	13/08/2018	
JURU	00042	08060237120198150000	Alimentar	2020	13/08/2018	
JURU	00043	08066082620198150000	Alimentar	2020	18/09/2018	
JURU	00044	08070941120198150000	Alimentar	2020	18/09/2018	
JURU	00045	08064974220198150000	Alimentar	2020	20/09/2018	
JURU	00046	08070396020198150000	Alimentar	2020	20/09/2018	
JURU	00047	08046258920198150000	Alimentar	2020	08/02/2019	
JURU	00048	08065459820198150000	Alimentar	2020	09/04/2019	
JURU	00049	08074596520198150000	Alimentar	2020	09/04/2019	
JURU	00050	08066212520198150000	Alimentar	2020	09/04/2019	
JURU	00051	08063239620208150000	Alimentar	2021	13/05/2020	
JURU	00052	08011245920218150000	Alimentar	2022	01/12/2020	
JURU	00053	08071048420218150000	Alimentar	2022	21/05/2021	
JURU	00054	08100509220228150000	Alimentar	2023	31/03/2022	
JURU	00055	08100517720228150000	Alimentar	2023	31/03/2022	
JURU	00056	08100526220228150000	Alimentar	2023	31/03/2022	

Ente Devedor	Ordem	Nº Precatório	Natureza	Orç.	Recebimento	Prioritário
JURU	00057	08103201920228150000	Alimentar	2023	01/04/2022	
JURU	00058	08103210420228150000	Alimentar	2023	01/04/2022	
JURU	00059	08103228620228150000	Alimentar	2023	01/04/2022	
JURU	00060	08103237120228150000	Alimentar	2023	01/04/2022	
JURU	00061	08103245620228150000	Alimentar	2023	01/04/2022	
JURU	00062	08100534720228150000	Comum	2023	31/03/2022	
JURU	00063	08100543220228150000	Comum	2023	31/03/2022	
LAGOA	00001	08012057120228150000	Alimentar	2023	31/01/2022	Superpreferência
LAGOA	00002	09994448020068150000	Alimentar	2015	05/07/2013	
LAGOA	00003	08070127720198150000	Alimentar	2020	05/06/2019	
LAGOA	00004	08107021720198150000	Alimentar	2021	08/07/2019	
LAGOA	00005	08107090920198150000	Alimentar	2021	08/07/2019	
LAGOA	00006	08111257420198150000	Alimentar	2021	08/07/2019	
LAGOA	00007	08107186820198150000	Alimentar	2021	08/07/2019	
LAGOA	00008	08109066120198150000	Alimentar	2021	29/07/2019	
LAGOA	00009	08029858020218150000	Alimentar	2022	24/02/2021	
LAGOA	00010	08072546520218150000	Alimentar	2022	21/05/2021	
LAGOA	00011	08012057120228150000	Alimentar	2023	31/01/2022	
LAGOA DE DENTRO	00001	08167550920228150000	Alimentar	2024	29/06/2022	Superpreferência
LAGOA SECA	00001	00313934720038150000	Alimentar	2010	13/04/2009	Superpreferência
LAGOA SECA	00002	05009546420018150000	Alimentar	2009	11/10/2007	
LAGOA SECA	00003	05009580420018150000	Alimentar	2009	16/10/2007	
LAGOA SECA	00004	05009615620018150000	Alimentar	2009	16/10/2007	
LAGOA SECA	00005	05009563420018150000	Alimentar	2009	18/10/2007	
LAGOA SECA	00006	05009571920018150000	Alimentar	2009	18/10/2007	
LAGOA SECA	00007	05009554920018150000	Alimentar	2009	19/10/2007	
LAGOA SECA	00008	00142037620008150000	Alimentar	2009	31/10/2007	
LAGOA SECA	00009	05009632620018150000	Alimentar	2009	05/11/2007	
LAGOA SECA	00010	08058792520048150000	Alimentar	2009	12/11/2007	
LAGOA SECA	00011	01119936020008150000	Alimentar	2009	20/11/2007	
LAGOA SECA	00012	00216906320018150000	Alimentar	2009	20/11/2007	
LAGOA SECA	00013	05009607120018150000	Alimentar	2009	20/11/2007	
LAGOA SECA	00014	05009641120018150000	Alimentar	2009	20/11/2007	
LAGOA SECA	00015	00221071120048150000	Alimentar	2009	20/11/2007	
LAGOA SECA	00016	05009667820018150000	Alimentar	2009	20/11/2007	
LAGOA SECA	00017	08022458420058150000	Alimentar	2009	11/12/2007	
LAGOA SECA	00018	08060862420048150000	Alimentar	2009	17/04/2008	
LAGOA SECA	00019	01119797620008150000	Alimentar	2009	06/06/2008	
LAGOA SECA	00020	01000133419918150000	Comum	2009	20/11/2007	
LAGOA SECA	00021	00135844420038150000	Alimentar	2010	21/07/2008	
LAGOA SECA	00022	00113031820038150000	Alimentar	2010	02/03/2009	
LAGOA SECA	00023	08020714620038150000	Alimentar	2010	02/03/2009	
LAGOA SECA	00024	08020723120038150000	Alimentar	2010	02/03/2009	
LAGOA SECA	00025	08020749820038150000	Alimentar	2010	02/03/2009	
LAGOA SECA	00026	08020758320038150000	Alimentar	2010	02/03/2009	
LAGOA SECA	00027	08020731620038150000	Alimentar	2010	05/03/2009	
LAGOA SECA	00028	01001211919988150000	Alimentar	2010	07/04/2009	
LAGOA SECA	00029	00024721020058150000	Alimentar	2010	13/04/2009	
LAGOA SECA	00030	00313934720038150000	Alimentar	2010	13/04/2009	
LAGOA SECA	00031	07990632220078150000	Alimentar	2011	30/09/2009	
LAGOA SECA	00032	10022196820068150000	Alimentar	2012	11/05/2010	
LAGOA SECA	00033	00158353020068150000	Alimentar	2013	10/09/2009	
LAGOA SECA	00034	08022793020038150000	Alimentar	2013	26/03/2012	
LAGOA SECA	00035	05008896920018150000	Alimentar	2017	19/01/2016	
LAGOA SECA	00036	40001871920188150000	Alimentar	2019	06/06/2018	
LAGOA SECA	00037	08059068020198150000	Alimentar	2020	08/08/2018	
LAGOA SECA	00038	08118661720198150000	Alimentar	2021	21/10/2019	
LAGOA SECA	00039	08052739820218150000	Alimentar	2022	06/08/2020	
LAGOA SECA	00040	08017776120218150000	Alimentar	2022	09/09/2020	
LAGOA SECA	00041	08035349020218150000	Alimentar	2022	09/11/2020	
LAGOA SECA	00042	08047352020218150000	Alimentar	2022	09/11/2020	
LAGOA SECA	00043	08034196920218150000	Alimentar	2022	15/02/2021	
LAGOA SECA	00044	08091270320218150000	Alimentar	2022	28/06/2021	
LASTRO	00001	00003690620008150000	Alimentar	2009	07/05/2008	Superpreferência
LASTRO	00002	40004903820158150000	Alimentar	2017	07/10/2015	Superpreferência
LASTRO	00003	08038905120228150000	Alimentar	2023	09/03/2022	Superpreferência
LASTRO	00004	00252184220008150000	Alimentar	2008	22/11/2006	
LASTRO	00005	01012675120058150000	Comum	2008	07/02/2007	
LASTRO	00006	00002348120068150000	Alimentar	2009	09/07/2007	
LASTRO	00007	01012934920058150000	Alimentar	2009	02/04/2008	
LASTRO	00008	00003690620008150000	Alimentar	2009	07/05/2008	
LASTRO	00009	00023390220048150000	Alimentar	2009	06/06/2008	
LASTRO	00010	00011450620008150000	Alimentar	2009	18/06/2008	
LASTRO	00011	00063273120048150000	Alimentar	2010	08/09/2008	
LASTRO	00012	00067863320048150000	Alimentar	2010	08/09/2008	
LASTRO	00013	00013047020058150000	Alimentar	2010	08/09/2008	
LASTRO	00014	00010931020008150000	Comum	2010	22/04/2009	
LASTRO	00015	00107928320048150000	Alimentar	2011	18/07/2007	
LASTRO	00016	09995833220068150000	Alimentar	2011	22/04/2009	
LASTRO	00017	00252764520008150000	Alimentar	2014	12/12/2011	
LASTRO	00018	20074585520148150000	Alimentar	2015	27/05/2014	
LASTRO	00019	40004679220158150000	Alimentar	2017	25/09/2015	
LASTRO	00020	40004903820158150000	Alimentar	2017	07/10/2015	

Ente Devedor	Ordem	Nº Precatório	Natureza	Orç.	Recebimento	Prioritário
LASTRO	00021	40010288220168150000	Alimentar	2017	15/02/2016	
LASTRO	00022	40017363520168150000	Alimentar	2018	28/07/2016	
LASTRO	00023	08052883820198150000	Alimentar	2020	18/09/2018	
LASTRO	00024	08046232220198150000	Alimentar	2020	11/01/2019	
LASTRO	00025	08045201520198150000	Alimentar	2020	25/03/2019	
LASTRO	00026	08109966920198150000	Alimentar	2021	26/09/2019	
LASTRO	00027	08107264520198150000	Alimentar	2021	30/09/2019	
LASTRO	00028	08031121820218150000	Alimentar	2022	31/07/2020	
LASTRO	00029	08016615520218150000	Alimentar	2022	18/11/2020	
LASTRO	00030	08032854220218150000	Alimentar	2022	02/02/2021	
LASTRO	00031	08055528420218150000	Alimentar	2022	09/04/2021	
LASTRO	00032	08055545420218150000	Alimentar	2022	09/04/2021	
LASTRO	00033	08051648420218150000	Alimentar	2022	14/04/2021	
LASTRO	00034	08051656920218150000	Alimentar	2022	14/04/2021	
LASTRO	00035	08051665420218150000	Alimentar	2022	14/04/2021	
LASTRO	00036	08055407020218150000	Alimentar	2022	21/04/2021	
LASTRO	00037	08055363320218150000	Alimentar	2022	21/04/2021	
LASTRO	00038	08061287720218150000	Alimentar	2022	27/04/2021	
LASTRO	00039	08060810620218150000	Alimentar	2022	27/04/2021	
LASTRO	00040	08060837320218150000	Alimentar	2022	27/04/2021	
LASTRO	00041	08060845820218150000	Alimentar	2022	27/04/2021	
LASTRO	00042	08060854320218150000	Alimentar	2022	27/04/2021	
LASTRO	00043	08060862820218150000	Alimentar	2022	27/04/2021	
LASTRO	00044	08060871320218150000	Alimentar	2022	27/04/2021	
LASTRO	00045	08067644320218150000	Alimentar	2022	14/05/2021	
LASTRO	00046	08072806320218150000	Alimentar	2022	23/05/2021	
LASTRO	00047	08088940620218150000	Alimentar	2022	17/06/2021	
LASTRO	00048	08088716020218150000	Alimentar	2022	17/06/2021	
LASTRO	00049	08088741520218150000	Alimentar	2022	17/06/2021	
LASTRO	00050	08088759720218150000	Alimentar	2022	17/06/2021	
LASTRO	00051	08088768220218150000	Alimentar	2022	17/06/2021	
LASTRO	00052	08089149420218150000	Alimentar	2022	21/06/2021	
LASTRO	00053	08090404720218150000	Alimentar	2022	22/06/2021	
LASTRO	00054	08090327020218150000	Alimentar	2022	22/06/2021	
LASTRO	00055	08094336920218150000	Alimentar	2022	30/06/2021	
LASTRO	00056	08094345420218150000	Alimentar	2022	30/06/2021	
LASTRO	00057	08094353920218150000	Alimentar	2022	30/06/2021	
LASTRO	00058	08094362420218150000	Alimentar	2022	30/06/2021	
LASTRO	00059	08095722120218150000	Alimentar	2022	30/06/2021	
LASTRO	00060	08095730620218150000	Alimentar	2022	30/06/2021	
LASTRO	00061	08095748820218150000	Alimentar	2022	30/06/2021	
LASTRO	00062	08036941820218150000	Alimentar	2022	10/03/2022	
LASTRO	00063	08032845720218150000	Comum	2022	02/02/2021	
LASTRO	00064	08055025820218150000	Comum	2022	02/02/2021	
LASTRO	00065	08146396420218150000	Alimentar	2023	14/10/2021	
LASTRO	00066	08038117220228150000	Alimentar	2023	08/03/2022	
LASTRO	00067	08038896620228150000	Alimentar	2023	09/03/2022	
LASTRO	00068	08038905120228150000	Alimentar	2023	09/03/2022	
LASTRO	00069	08079064820228150000	Alimentar	2023	28/03/2022	
LASTRO	00070	08089146020228150000	Alimentar	2023	30/03/2022	
LUCENA	00001	08145028220218150000	Alimentar	2023	14/10/2021	Superpreferência
LUCENA	00002	08145175120218150000	Alimentar	2023	14/10/2021	Superpreferência
LUCENA	00003	08015394220218150000	Alimentar	2022	24/09/2020	
LUCENA	00004	08145028220218150000	Alimentar	2023	14/10/2021	
LUCENA	00005	08145175120218150000	Alimentar	2023	14/10/2021	
LUCENA	00006	08089370620228150000	Alimentar	2023	30/03/2022	
MALTA	00001	08020867820048150000	Alimentar	2007	07/06/2006	
MALTA	00002	00003990220048150000	Alimentar	2008	27/04/2007	
MALTA	00003	00002085420048150000	Alimentar	2010	22/07/2008	
MALTA	00004	00003392420078150000	Comum	2010	05/08/2008	
MALTA	00005	01003413120098150000	Alimentar	2014	20/11/2012	
MALTA	00006	08060141220198150000	Comum	2020	01/08/2018	
MALTA	00007	08061821420198150000	Comum	2020	21/09/2018	
MALTA	00008	08038007720218150000	Alimentar	2022	14/03/2021	
MALTA	00009	08038362220218150000	Alimentar	2022	14/03/2021	
MALTA	00010	08038561320218150000	Alimentar	2022	14/03/2021	
MALTA	00011	08055103520218150000	Alimentar	2022	14/03/2021	
MALTA	00012	08055138720218150000	Alimentar	2022	14/03/2021	
MALTA	00013	08063894220218150000	Alimentar	2022	05/05/2021	
MALTA	00014	08072970220218150000	Alimentar	2022	25/05/2021	
MAMANGUAPE	00001	08184798220218150000	Alimentar	2021	25/11/2021	Superpreferência
MAMANGUAPE	00002	08101071320228150000	Alimentar	2023	24/03/2022	Superpreferência
MAMANGUAPE	00003	08101098020228150000	Alimentar	2023	24/03/2022	Superpreferência
MAMANGUAPE	00004	08101123520228150000	Alimentar	2023	24/03/2022	Superpreferência
MAMANGUAPE	00005	08101167220228150000	Alimentar	2023	24/03/2022	Superpreferência
MAMANGUAPE	00006	08101175720228150000	Alimentar	2023	24/03/2022	Superpreferência
MAMANGUAPE	00007	08101192720228150000	Alimentar	2023	24/03/2022	Superpreferência
MAMANGUAPE	00008	01244840719978150000	Alimentar	2012	17/01/2007	
MAMANGUAPE	00009	00023258120058150000	Alimentar	2012	16/08/2010	
MAMANGUAPE	00010	01244806719978150000	Alimentar	2013	17/01/2007	
MAMANGUAPE	00011	00005146220008150000	Alimentar	2014	27/03/2013	
MAMANGUAPE	00012	03348208619978150000	Alimentar	2015	10/07/2013	
MAMANGUAPE	00013	20088044120148150000	Comum	2016	16/07/2014	

Ente Devedor	Ordem	Nº Precatório	Natureza	Orç.	Recebimento	Prioritário
MAMANGUAPE	00014	40001448720158150000	Comum	2016	25/06/2015	
MAMANGUAPE	00015	40015415020168150000	Alimentar	2017	16/06/2016	
MAMANGUAPE	00016	40015354320168150000	Alimentar	2017	16/06/2016	
MAMANGUAPE	00017	40015362820168150000	Alimentar	2017	16/06/2016	
MAMANGUAPE	00018	40015371320168150000	Alimentar	2017	16/06/2016	
MAMANGUAPE	00019	40015389520168150000	Alimentar	2017	16/06/2016	
MAMANGUAPE	00020	40015398020168150000	Alimentar	2017	16/06/2016	
MAMANGUAPE	00021	40015406520168150000	Alimentar	2017	16/06/2016	
MAMANGUAPE	00022	08070291620198150000	Comum	2020	05/09/2018	
MAMANGUAPE	00023	08041803720208150000	Alimentar	2021	08/04/2020	
MAMANGUAPE	00024	08041838920208150000	Alimentar	2021	08/04/2020	
MAMANGUAPE	00025	08052748320218150000	Alimentar	2022	13/04/2021	
MAMANGUAPE	00026	08061235520218150000	Alimentar	2022	28/04/2021	
MAMANGUAPE	00027	08063772820218150000	Alimentar	2022	30/04/2021	
MAMANGUAPE	00028	08075119020218150000	Alimentar	2022	31/05/2021	
MAMANGUAPE	00029	08139597920218150000	Alimentar	2023	05/10/2021	
MAMANGUAPE	00030	08145720220218150000	Alimentar	2023	14/10/2021	
MAMANGUAPE	00031	08145763920218150000	Alimentar	2023	14/10/2021	
MAMANGUAPE	00032	08145780920218150000	Alimentar	2023	14/10/2021	
MAMANGUAPE	00033	08184798220218150000	Alimentar	2023	13/12/2021	
MAMANGUAPE	00034	08189690720218150000	Alimentar	2023	17/12/2021	
MAMANGUAPE	00035	08189708920218150000	Alimentar	2023	17/12/2021	
MAMANGUAPE	00036	08189717420218150000	Alimentar	2023	17/12/2021	
MAMANGUAPE	00037	08189725920218150000	Alimentar	2023	17/12/2021	
MAMANGUAPE	00038	08189734420218150000	Alimentar	2023	17/12/2021	
MAMANGUAPE	00039	08189742920218150000	Alimentar	2023	17/12/2021	
MAMANGUAPE	00040	08101002120228150000	Alimentar	2023	31/03/2022	
MAMANGUAPE	00041	08101045820228150000	Alimentar	2023	31/03/2022	
MAMANGUAPE	00042	08101054320228150000	Alimentar	2023	31/03/2022	
MAMANGUAPE	00043	08101062820228150000	Alimentar	2023	31/03/2022	
MAMANGUAPE	00044	08101071320228150000	Alimentar	2023	31/03/2022	
MAMANGUAPE	00045	08101089520228150000	Alimentar	2023	31/03/2022	
MAMANGUAPE	00046	08101098020228150000	Alimentar	2023	31/03/2022	
MAMANGUAPE	00047	08101106520228150000	Alimentar	2023	31/03/2022	
MAMANGUAPE	00048	08101115020228150000	Alimentar	2023	31/03/2022	
MAMANGUAPE	00049	08101123520228150000	Alimentar	2023	31/03/2022	
MAMANGUAPE	00050	08101132020228150000	Alimentar	2023	31/03/2022	
MAMANGUAPE	00051	08101140520228150000	Alimentar	2023	31/03/2022	
MAMANGUAPE	00052	08101158720228150000	Alimentar	2023	31/03/2022	
MAMANGUAPE	00053	08101167220228150000	Alimentar	2023	31/03/2022	
MAMANGUAPE	00054	08101175720228150000	Alimentar	2023	31/03/2022	
MAMANGUAPE	00055	08101184220228150000	Alimentar	2023	31/03/2022	
MAMANGUAPE	00056	08101192720228150000	Alimentar	2023	31/03/2022	
MAMANGUAPE	00057	08101201220228150000	Alimentar	2023	31/03/2022	
MAMANGUAPE	00058	08102994320228150000	Alimentar	2023	01/04/2022	
MAMANGUAPE	00059	08103038020228150000	Alimentar	2023	01/04/2022	
MAMANGUAPE	00060	08103046520228150000	Alimentar	2023	01/04/2022	
MAMANGUAPE	00061	08103055020228150000	Alimentar	2023	01/04/2022	
MAMANGUAPE	00062	08103063520228150000	Alimentar	2023	01/04/2022	
MAMANGUAPE	00063	08103072020228150000	Alimentar	2023	01/04/2022	
MAMANGUAPE	00064	08103080520228150000	Alimentar	2023	01/04/2022	
MAMANGUAPE	00065	08103098720228150000	Alimentar	2023	01/04/2022	
MAMANGUAPE	00066	08103107220228150000	Alimentar	2023	01/04/2022	
MAMANGUAPE	00067	08103834420228150000	Alimentar	2023	01/04/2022	
MAMANGUAPE	00068	08139589420218150000	Comum	2023	05/10/2021	
MAMANGUAPE	00069	08182009620218150000	Comum	2023	09/12/2021	
MAMANGUAPE	00070	08184806720218150000	Comum	2023	13/12/2021	
MAMANGUAPE	00071	08184832220218150000	Comum	2023	13/12/2021	
MAMANGUAPE	00072	08103903620228150000	Comum	2023	01/04/2022	
MANAIRA	00001	08088776720218150000	Alimentar	2022	18/06/2021	
MANAIRA	00002	08088663820218150000	Alimentar	2022	18/06/2021	
MANAIRA	00003	08144395720218150000	Alimentar	2023	14/10/2021	
MANAIRA	00004	08144569320218150000	Alimentar	2023	14/10/2021	
MANAIRA	00005	08144594820218150000	Alimentar	2023	14/10/2021	
MANAIRA	00006	08174388020218150000	Alimentar	2023	29/11/2021	
MANAIRA	00007	08174517920218150000	Alimentar	2023	29/11/2021	
MANAIRA	00008	08174534920218150000	Alimentar	2023	29/11/2021	
MANAIRA	00009	08174578620218150000	Alimentar	2023	29/11/2021	
MANAIRA	00010	08011537520228150000	Alimentar	2023	31/01/2022	
MANAIRA	00011	08032565520228150000	Alimentar	2023	25/02/2022	
MANAIRA	00012	08032574020228150000	Alimentar	2023	25/02/2022	
MANAIRA	00013	08035752320228150000	Alimentar	2023	04/03/2022	
MANAIRA	00014	08036636120228150000	Alimentar	2023	07/03/2022	
MANAIRA	00015	08039822920228150000	Alimentar	2023	10/03/2022	
MANAIRA	00016	08039831420228150000	Alimentar	2023	10/03/2022	
MANAIRA	00017	08039849620228150000	Alimentar	2023	10/03/2022	
MANAIRA	00018	08051506620228150000	Alimentar	2023	21/03/2022	
MANAIRA	00019	08065467820228150000	Alimentar	2023	25/03/2022	
MANAIRA	00020	08097538520228150000	Alimentar	2023	31/03/2022	
MANAIRA	00021	08097564020228150000	Alimentar	2023	31/03/2022	
MANAIRA	00022	08103549120228150000	Alimentar	2023	01/04/2022	
MANAIRA	00023	08103842920228150000	Alimentar	2023	01/04/2022	
MANAIRA	00024	08038706020228150000	Comum	2023	09/03/2022	

Ente Devedor	Ordem	Nº Precatório	Natureza	Orç.	Recebimento	Prioritário
MARI	00001	08064670720198150000	Alimentar	2020	28/08/2018	Superpreferência
MARI	00002	08070465220198150000	Alimentar	2020	14/12/2018	Superpreferência
MARI	00003	08051896320228150000	Alimentar	2023	21/03/2022	Superpreferência
MARI	00004	08051948520228150000	Alimentar	2023	21/03/2022	Superpreferência
MARI	00005	08098334920228150000	Alimentar	2023	31/03/2022	Superpreferência
MARI	00006	08098490320228150000	Alimentar	2023	31/03/2022	Superpreferência
MARI	00007	08098351920228150000	Alimentar	2023	31/03/2022	Superpreferência
MARI	00008	08174835020228150000	Alimentar	2024	11/07/2022	Superpreferência
MARI	00009	40031639620188150000	Alimentar	2019	02/02/2018	
MARI	00010	40031648120188150000	Alimentar	2019	02/02/2018	
MARI	00011	40031665120188150000	Alimentar	2019	02/02/2018	
MARI	00012	40031656620188150000	Alimentar	2019	02/02/2018	
MARI	00013	40031855720188150000	Alimentar	2019	06/02/2018	
MARI	00014	40031994120188150000	Alimentar	2019	06/02/2018	
MARI	00015	40032002620188150000	Alimentar	2019	06/02/2018	
MARI	00016	40032011120188150000	Alimentar	2019	06/02/2018	
MARI	00017	40031941920188150000	Alimentar	2019	06/02/2018	
MARI	00018	40031985620188150000	Alimentar	2019	06/02/2018	
MARI	00019	40032306120188150000	Alimentar	2019	06/02/2018	
MARI	00020	40032314620188150000	Alimentar	2019	06/02/2018	
MARI	00021	40032323120188150000	Alimentar	2019	06/02/2018	
MARI	00022	40031950420188150000	Alimentar	2019	06/02/2018	
MARI	00023	40032331620188150000	Alimentar	2019	06/02/2018	
MARI	00024	40032349820188150000	Alimentar	2019	06/02/2018	
MARI	00025	40000183220188150000	Alimentar	2019	22/03/2018	
MARI	00026	08070387520198150000	Alimentar	2020	22/08/2018	
MARI	00027	08064670720198150000	Alimentar	2020	28/08/2018	
MARI	00028	08065424620198150000	Alimentar	2020	28/08/2018	
MARI	00029	08059240420198150000	Alimentar	2020	14/12/2018	
MARI	00030	08059985820198150000	Alimentar	2020	14/12/2018	
MARI	00031	08059994320198150000	Alimentar	2020	14/12/2018	
MARI	00032	080646601520198150000	Alimentar	2020	14/12/2018	
MARI	00033	08070465220198150000	Alimentar	2020	14/12/2018	
MARI	00034	08059223420198150000	Alimentar	2020	14/12/2018	
MARI	00035	08065303220198150000	Alimentar	2020	01/02/2019	
MARI	00036	08044612720198150000	Alimentar	2020	12/04/2019	
MARI	00037	08044595720198150000	Alimentar	2020	12/04/2019	
MARI	00038	08044604220198150000	Alimentar	2020	12/04/2019	
MARI	00039	08044639420198150000	Alimentar	2020	12/04/2019	
MARI	00040	08045123820198150000	Alimentar	2020	12/04/2019	
MARI	00041	08044664920198150000	Alimentar	2020	12/04/2019	
MARI	00042	08044681920198150000	Alimentar	2020	12/04/2019	
MARI	00043	08045219720198150000	Alimentar	2020	15/04/2019	
MARI	00044	08066784320198150000	Alimentar	2020	11/06/2019	
MARI	00045	08066801320198150000	Alimentar	2020	11/06/2019	
MARI	00046	08105879320198150000	Alimentar	2021	06/09/2019	
MARI	00047	08118670220198150000	Alimentar	2021	06/09/2019	
MARI	00048	08114305820198150000	Alimentar	2021	16/09/2019	
MARI	00049	08126222620198150000	Alimentar	2021	27/11/2019	
MARI	00050	08289269520228150000	Alimentar	2021	17/03/2020	
MARI	00051	08109854020198150000	Comum	2021	06/09/2019	
MARI	00052	08016295020218150000	Alimentar	2022	24/11/2020	
MARI	00053	08011999820218150000	Alimentar	2022	15/12/2020	
MARI	00054	08061261020218150000	Alimentar	2022	26/04/2021	
MARI	00055	08061244020218150000	Alimentar	2022	29/04/2021	
MARI	00056	08070632020218150000	Alimentar	2022	24/05/2021	
MARI	00057	08088975820218150000	Alimentar	2022	17/06/2021	
MARI	00058	08088810720218150000	Alimentar	2022	18/06/2021	
MARI	00059	08138800320218150000	Alimentar	2023	04/10/2021	
MARI	00060	08140411320218150000	Alimentar	2023	05/10/2021	
MARI	00061	08146551820218150000	Alimentar	2023	14/10/2021	
MARI	00062	08146560320218150000	Alimentar	2023	14/10/2021	
MARI	00063	08147435620218150000	Alimentar	2023	15/10/2021	
MARI	00064	08147487820218150000	Alimentar	2023	15/10/2021	
MARI	00065	08140411320218150000	Alimentar	2023	05/10/2021	
MARI	00066	08181991420218150000	Alimentar	2023	09/12/2021	
MARI	00067	08185213420218150000	Alimentar	2023	13/12/2021	
MARI	00068	08185221920218150000	Alimentar	2023	13/12/2021	
MARI	00069	08185360320218150000	Alimentar	2023	13/12/2021	
MARI	00070	08185378520218150000	Alimentar	2023	13/12/2021	
MARI	00071	08042057920228150000	Alimentar	2023	14/03/2022	
MARI	00072	08042066420228150000	Alimentar	2023	14/03/2022	
MARI	00073	08042074920228150000	Alimentar	2023	14/03/2022	
MARI	00074	08042091920228150000	Alimentar	2023	14/03/2022	
MARI	00075	08042118620228150000	Alimentar	2023	14/03/2022	
MARI	00076	08042127120228150000	Alimentar	2023	14/03/2022	
MARI	00077	08042144120228150000	Alimentar	2023	14/03/2022	
MARI	00078	08042152620228150000	Alimentar	2023	14/03/2022	
MARI	00079	08042161120228150000	Alimentar	2023	14/03/2022	
MARI	00080	08042179320228150000	Alimentar	2023	14/03/2022	
MARI	00081	08042187820228150000	Alimentar	2023	14/03/2022	
MARI	00082	08042403920228150000	Alimentar	2023	14/03/2022	
MARI	00083	08042439120228150000	Alimentar	2023	14/03/2022	

Ente Devedor	Ordem	Nº Precatório	Natureza	Orç.	Recebimento	Prioritário
MARI	00084	08051523620228150000	Alimentar	2023	21/03/2022	
MARI	00085	08051532120228150000	Alimentar	2023	21/03/2022	
MARI	00086	08051540620228150000	Alimentar	2023	21/03/2022	
MARI	00087	08051584320228150000	Alimentar	2023	21/03/2022	
MARI	00088	08051887820228150000	Alimentar	2023	21/03/2022	
MARI	00089	08051896320228150000	Alimentar	2023	21/03/2022	
MARI	00090	08051904820228150000	Alimentar	2023	21/03/2022	
MARI	00091	08051913320228150000	Alimentar	2023	21/03/2022	
MARI	00092	08051930320228150000	Alimentar	2023	21/03/2022	
MARI	00093	08051948520228150000	Alimentar	2023	21/03/2022	
MARI	00094	08074361720228150000	Alimentar	2023	28/03/2022	
MARI	00095	08074370220228150000	Alimentar	2023	28/03/2022	
MARI	00096	08098282720228150000	Alimentar	2023	31/03/2022	
MARI	00097	08098309420228150000	Alimentar	2023	31/03/2022	
MARI	00098	08098317920228150000	Alimentar	2023	31/03/2022	
MARI	00099	08098326420228150000	Alimentar	2023	31/03/2022	
MARI	00100	08098334920228150000	Alimentar	2023	31/03/2022	
MARI	00101	08098343420228150000	Alimentar	2023	31/03/2022	
MARI	00102	08098351920228150000	Alimentar	2023	31/03/2022	
MARI	00103	08098473320228150000	Alimentar	2023	31/03/2022	
MARI	00104	08098481820228150000	Alimentar	2023	31/03/2022	
MARI	00105	08098490320228150000	Alimentar	2023	31/03/2022	
MARI	00106	08098508520228150000	Alimentar	2023	31/03/2022	
MARI	00107	08101331120228150000	Alimentar	2023	01/04/2022	
MARI	00108	08101349320228150000	Alimentar	2023	01/04/2022	
MARI	00109	08102231920228150000	Alimentar	2023	01/04/2022	
MARI	00110	08102267120228150000	Alimentar	2023	01/04/2022	
MARI	00111	08102275620228150000	Alimentar	2023	01/04/2022	
MARI	00112	08102292620228150000	Alimentar	2023	01/04/2022	
MARI	00113	08102916620228150000	Alimentar	2023	01/04/2022	
MARIZOPOLIS	00001	08106643420218150000	Alimentar	2022	17/06/2021	Superpreferência
MARIZOPOLIS	00002	08118713920198150000	Alimentar	2021	13/10/2019	
MARIZOPOLIS	00003	08033365320218150000	Alimentar	2022	02/02/2021	
MARIZOPOLIS	00004	08020581720218150000	Alimentar	2022	05/02/2021	
MARIZOPOLIS	00005	08040735620218150000	Alimentar	2022	15/03/2021	
MARIZOPOLIS	00006	08068120220218150000	Alimentar	2022	23/03/2021	
MARIZOPOLIS	00007	08051673920218150000	Alimentar	2022	13/04/2021	
MARIZOPOLIS	00008	08051682420218150000	Alimentar	2022	13/04/2021	
MARIZOPOLIS	00009	08051690920218150000	Alimentar	2022	13/04/2021	
MARIZOPOLIS	00010	08051709120218150000	Alimentar	2022	13/04/2021	
MARIZOPOLIS	00011	08080011520218150000	Alimentar	2022	07/06/2021	
MARIZOPOLIS	00012	08106643420218150000	Alimentar	2022	17/06/2021	
MARIZOPOLIS	00013	08106651920218150000	Alimentar	2022	17/06/2021	
MARIZOPOLIS	00014	08091496120218150000	Alimentar	2022	26/06/2021	
MARIZOPOLIS	00015	08015599620228150000	Alimentar	2023	04/02/2022	
MARIZOPOLIS	00016	08038974320228150000	Alimentar	2023	09/03/2022	
MARIZOPOLIS	00017	08042516820228150000	Alimentar	2023	14/03/2022	
MARIZOPOLIS	00018	08074474620228150000	Alimentar	2023	28/03/2022	
MARIZOPOLIS	00019	08015581420228150000	Comum	2023	04/02/2022	
MASSARANDUBA	00001	08032513320228150000	Alimentar	2023	25/02/2022	Superpreferência
MASSARANDUBA	00002	00098582820048150000	Alimentar	2015	13/11/2012	
MASSARANDUBA	00003	40004289520158150000	Alimentar	2017	11/09/2015	
MASSARANDUBA	00004	40020521420178150000	Alimentar	2018	16/01/2017	
MASSARANDUBA	00005	40028671120178150000	Alimentar	2019	08/08/2017	
MASSARANDUBA	00006	40030366120188150000	Alimentar	2019	24/08/2017	
MASSARANDUBA	00007	40030158520188150000	Alimentar	2019	24/11/2017	
MASSARANDUBA	00008	40030167020188150000	Alimentar	2019	24/11/2017	
MASSARANDUBA	00009	40030175520188150000	Alimentar	2019	24/11/2017	
MASSARANDUBA	00010	08058132020198150000	Alimentar	2020	11/09/2018	
MASSARANDUBA	00011	08069486720198150000	Comum	2020	28/08/2018	
MASSARANDUBA	00012	08086813420208150000	Alimentar	2021	15/06/2020	
MASSARANDUBA	00013	08078395420208150000	Comum	2021	10/06/2020	
MASSARANDUBA	00014	08027094920218150000	Alimentar	2022	03/08/2020	
MASSARANDUBA	00015	08027103420218150000	Alimentar	2022	03/08/2020	
MASSARANDUBA	00016	08034508920218150000	Alimentar	2022	19/11/2020	
MASSARANDUBA	00017	08033296120218150000	Alimentar	2022	15/02/2021	
MASSARANDUBA	00018	08033304620218150000	Alimentar	2022	15/02/2021	
MASSARANDUBA	00019	08045550420218150000	Alimentar	2022	19/03/2021	
MASSARANDUBA	00020	08047360520218150000	Alimentar	2022	25/03/2021	
MASSARANDUBA	00021	08057918820218150000	Alimentar	2022	28/04/2021	
MASSARANDUBA	00022	08083120620218150000	Comum	2022	08/06/2021	
MASSARANDUBA	00023	08093886520218150000	Comum	2022	29/06/2021	
MASSARANDUBA	00024	08144984520218150000	Alimentar	2023	14/10/2021	
MASSARANDUBA	00025	08184945120218150000	Alimentar	2023	13/12/2021	
MASSARANDUBA	00026	08019270820228150000	Alimentar	2023	09/02/2022	
MASSARANDUBA	00027	08032513320228150000	Alimentar	2023	25/02/2022	
MASSARANDUBA	00028	08036428520228150000	Alimentar	2023	07/03/2022	
MASSARANDUBA	00029	08038662320228150000	Alimentar	2023	09/03/2022	
MASSARANDUBA	00030	08038670820228150000	Alimentar	2023	09/03/2022	
MASSARANDUBA	00031	08043053420228150000	Alimentar	2023	14/03/2022	
MASSARANDUBA	00032	08052233820228150000	Alimentar	2023	21/03/2022	
MASSARANDUBA	00033	08052242320228150000	Alimentar	2023	21/03/2022	
MASSARANDUBA	00034	08052250820228150000	Alimentar	2023	21/03/2022	

Ente Devedor	Ordem	Nº Precatório	Natureza	Orç.	Recebimento	Prioritário
MASSARANDUBA	00035	08052269020228150000	Alimentar	2023	21/03/2022	
MASSARANDUBA	00036	08052277520228150000	Alimentar	2023	21/03/2022	
MASSARANDUBA	00037	08088955420228150000	Alimentar	2023	29/03/2022	
MASSARANDUBA	00038	08100976620228150000	Alimentar	2023	31/03/2022	
MASSARANDUBA	00039	08104848120228150000	Alimentar	2023	01/04/2022	
MASSARANDUBA	00040	08146335720218150000	Comum	2023	14/10/2021	
MATARACA	00001	08063642920218150000	Comum	2022	16/03/2021	
MATARACA	00002	08047439420218150000	Comum	2022	06/04/2021	
MATARACA	00003	08088984320218150000	Comum	2022	18/06/2021	
MATARACA	00004	08184771520218150000	Alimentar	2023	13/12/2021	
MATARACA	00005	08184867420218150000	Comum	2023	13/12/2021	
MATARACA	00006	08184892920218150000	Comum	2023	13/12/2021	
MATO GROSSO	00001	08185793720218150000	Alimentar	2023	13/12/2021	Superpreferência
MATO GROSSO	00002	08034448220218150000	Alimentar	2022	04/03/2021	
MATO GROSSO	00003	08080262820218150000	Alimentar	2022	08/06/2021	
MATO GROSSO	00004	08185793720218150000	Alimentar	2023	13/12/2021	
MATO GROSSO	00005	08012593720228150000	Alimentar	2023	01/02/2022	
MATO GROSSO	00006	08012602220228150000	Alimentar	2023	01/02/2022	
MONTADAS	00001	08104561620228150000	Alimentar	2023	01/04/2022	
MONTADAS	00002	08104579820228150000	Alimentar	2023	01/04/2022	
MONTEIRO	00001	08171581220218150000	Alimentar	2023	25/11/2021	
MULUNGU	00001	08066057120198150000	Alimentar	2020	10/06/2019	Superpreferência
MULUNGU	00002	40019854920178150000	Alimentar	2018	12/12/2016	Superpreferência
MULUNGU	00003	40022201620178150000	Alimentar	2018	11/04/2017	Superpreferência
MULUNGU	00004	08028722920218150000	Alimentar	2022	15/09/2020	Superpreferência
MULUNGU	00005	08029927220218150000	Alimentar	2022	17/02/2021	Superpreferência
MULUNGU	00006	08173252920218150000	Alimentar	2023	25/11/2021	Superpreferência
MULUNGU	00007	08171754820218150000	Alimentar	2023	25/11/2021	Superpreferência
MULUNGU	00008	08189656720218150000	Alimentar	2023	30/11/2021	Superpreferência
MULUNGU	00009	08040022020228150000	Alimentar	2023	10/03/2022	Superpreferência
MULUNGU	00010	08089977620228150000	Alimentar	2023	30/03/2022	Superpreferência
MULUNGU	00011	08135888120228150000	Alimentar	2024	24/05/2022	Superpreferência
MULUNGU	00012	40012054620168150000	Alimentar	2017	29/03/2016	
MULUNGU	00013	40012063120168150000	Alimentar	2017	29/03/2016	
MULUNGU	00014	40012140820168150000	Alimentar	2017	29/03/2016	
MULUNGU	00015	40012159020168150000	Alimentar	2017	29/03/2016	
MULUNGU	00016	40012184520168150000	Alimentar	2017	29/03/2016	
MULUNGU	00017	40012176020168150000	Alimentar	2017	04/04/2016	
MULUNGU	00018	40012201520168150000	Alimentar	2017	04/04/2016	
MULUNGU	00019	40012219720168150000	Alimentar	2017	04/04/2016	
MULUNGU	00020	40012305920168150000	Alimentar	2017	05/04/2016	
MULUNGU	00021	40012358120168150000	Alimentar	2017	05/04/2016	
MULUNGU	00022	40011985420168150000	Alimentar	2017	13/04/2016	
MULUNGU	00023	40012071620168150000	Alimentar	2017	13/04/2016	
MULUNGU	00024	40012461320168150000	Alimentar	2017	18/04/2016	
MULUNGU	00025	40012781820168150000	Alimentar	2017	26/04/2016	
MULUNGU	00026	40013093820168150000	Alimentar	2017	26/04/2016	
MULUNGU	00027	40012764820168150000	Alimentar	2017	26/04/2016	
MULUNGU	00028	40012773320168150000	Alimentar	2017	26/04/2016	
MULUNGU	00029	40012790320168150000	Alimentar	2017	26/04/2016	
MULUNGU	00030	40012808520168150000	Alimentar	2017	26/04/2016	
MULUNGU	00031	40012825520168150000	Alimentar	2017	26/04/2016	
MULUNGU	00032	40013076820168150000	Alimentar	2017	29/04/2016	
MULUNGU	00033	40014168220168150000	Alimentar	2017	02/05/2016	
MULUNGU	00034	40015050820168150000	Alimentar	2017	02/05/2016	
MULUNGU	00035	40012029120168150000	Alimentar	2017	28/06/2016	
MULUNGU	00036	40019494120168150000	Alimentar	2018	12/12/2016	
MULUNGU	00037	40019424920168150000	Alimentar	2018	12/12/2016	
MULUNGU	00038	40019433420168150000	Alimentar	2018	12/12/2016	
MULUNGU	00039	40019941120178150000	Alimentar	2018	12/12/2016	
MULUNGU	00040	40019959320178150000	Alimentar	2018	12/12/2016	
MULUNGU	00041	40019416420168150000	Alimentar	2018	12/12/2016	
MULUNGU	00042	40019450420168150000	Alimentar	2018	12/12/2016	
MULUNGU	00043	40019468620168150000	Alimentar	2018	12/12/2016	
MULUNGU	00044	40019477120168150000	Alimentar	2018	12/12/2016	
MULUNGU	00045	40019485620168150000	Alimentar	2018	12/12/2016	
MULUNGU	00046	40019924120178150000	Alimentar	2018	12/12/2016	
MULUNGU	00047	40019932620178150000	Alimentar	2018	12/12/2016	
MULUNGU	00048	40019502620168150000	Alimentar	2018	12/12/2016	
MULUNGU	00049	40019915620178150000	Alimentar	2018	12/12/2016	
MULUNGU	00050	40019854920178150000	Alimentar	2018	12/12/2016	
MULUNGU	00051	40019863420178150000	Alimentar	2018	12/12/2016	
MULUNGU	00052	40019898620178150000	Alimentar	2018	12/12/2016	
MULUNGU	00053	40019907120178150000	Alimentar	2018	12/12/2016	
MULUNGU	00054	40019880420178150000	Alimentar	2018	12/12/2016	
MULUNGU	00055	40021751220178150000	Alimentar	2018	10/04/2017	
MULUNGU	00056	40021769420178150000	Alimentar	2018	10/04/2017	
MULUNGU	00057	40022201620178150000	Alimentar	2018	11/04/2017	
MULUNGU	00058	40022219820178150000	Alimentar	2018	11/04/2017	
MULUNGU	00059	40022591320178150000	Alimentar	2018	11/04/2017	
MULUNGU	00060	40022106920178150000	Alimentar	2018	12/04/2017	
MULUNGU	00061	40022193120178150000	Alimentar	2018	12/04/2017	
MULUNGU	00062	40023500620178150000	Alimentar	2018	07/06/2017	

Ente Devedor	Ordem	Nº Precatório	Natureza	Orç.	Recebimento	Prioritário
MULUNGU	00063	40023518820178150000	Alimentar	2018	07/06/2017	
MULUNGU	00064	40023917020178150000	Alimentar	2018	19/06/2017	
MULUNGU	00065	40024116120178150000	Alimentar	2018	19/06/2017	
MULUNGU	00066	40022678720178150000	Comum	2018	11/04/2017	
MULUNGU	00067	40029355820178150000	Alimentar	2019	25/09/2017	
MULUNGU	00068	40029364320178150000	Alimentar	2019	25/09/2017	
MULUNGU	00069	40029381320178150000	Alimentar	2019	25/09/2017	
MULUNGU	00070	40031067820188150000	Alimentar	2019	31/10/2017	
MULUNGU	00071	40030452320188150000	Alimentar	2019	08/11/2017	
MULUNGU	00072	40032436020188150000	Alimentar	2019	08/11/2017	
MULUNGU	00073	40001404520188150000	Alimentar	2019	11/05/2018	
MULUNGU	00074	40001439720188150000	Comum	2019	11/05/2018	
MULUNGU	00075	08069122520198150000	Alimentar	2020	02/07/2018	
MULUNGU	00076	08066109320198150000	Alimentar	2020	24/07/2018	
MULUNGU	00077	08055161320198150000	Alimentar	2020	10/08/2018	
MULUNGU	00078	08060679020198150000	Alimentar	2020	27/09/2018	
MULUNGU	00079	08056158020198150000	Alimentar	2020	28/09/2018	
MULUNGU	00080	08060660820198150000	Alimentar	2020	04/10/2018	
MULUNGU	00081	08052320520198150000	Alimentar	2020	04/10/2018	
MULUNGU	00082	08060306320198150000	Alimentar	2020	04/10/2018	
MULUNGU	00083	08047384320198150000	Alimentar	2020	16/10/2018	
MULUNGU	00084	08070101020198150000	Alimentar	2020	05/11/2018	
MULUNGU	00085	08059059520198150000	Alimentar	2020	05/11/2018	
MULUNGU	00086	08070421520198150000	Alimentar	2020	06/11/2018	
MULUNGU	00087	08058357820198150000	Alimentar	2020	26/11/2018	
MULUNGU	00088	08047340620198150000	Alimentar	2020	11/02/2019	
MULUNGU	00089	08045314420198150000	Alimentar	2020	27/03/2019	
MULUNGU	00090	08045236720198150000	Alimentar	2020	27/03/2019	
MULUNGU	00091	08063363220198150000	Alimentar	2020	03/06/2019	
MULUNGU	00092	08066057120198150000	Alimentar	2020	10/06/2019	
MULUNGU	00093	08107281520198150000	Alimentar	2021	02/07/2019	
MULUNGU	00094	08109030920198150000	Alimentar	2021	02/07/2019	
MULUNGU	00095	08073337820208150000	Alimentar	2021	02/06/2020	
MULUNGU	00096	08085393020208150000	Alimentar	2021	26/06/2020	
MULUNGU	00097	08012909120218150000	Alimentar	2022	13/01/2020	
MULUNGU	00098	08021491020218150000	Alimentar	2022	15/07/2020	
MULUNGU	00099	08028722920218150000	Alimentar	2022	15/09/2020	
MULUNGU	00100	08034586620218150000	Alimentar	2022	15/10/2020	
MULUNGU	00101	08015299520218150000	Alimentar	2022	19/10/2020	
MULUNGU	00102	08016043720218150000	Alimentar	2022	22/10/2020	
MULUNGU	00103	08011765520218150000	Alimentar	2022	24/10/2020	
MULUNGU	00104	08033685820218150000	Alimentar	2022	03/11/2020	
MULUNGU	00105	08024297820218150000	Alimentar	2022	26/11/2020	
MULUNGU	00106	08029762120218150000	Alimentar	2022	02/12/2020	
MULUNGU	00107	08024419220218150000	Alimentar	2022	13/01/2021	
MULUNGU	00108	08029277720218150000	Alimentar	2022	18/01/2021	
MULUNGU	00109	08021595420218150000	Alimentar	2022	03/02/2021	
MULUNGU	00110	08029927220218150000	Alimentar	2022	17/02/2021	
MULUNGU	00111	08030671420218150000	Alimentar	2022	17/02/2021	
MULUNGU	00112	08051370420218150000	Alimentar	2022	12/04/2021	
MULUNGU	00113	08051474820218150000	Alimentar	2022	12/04/2021	
MULUNGU	00114	08051483320218150000	Alimentar	2022	12/04/2021	
MULUNGU	00115	08061279220218150000	Alimentar	2022	24/04/2021	
MULUNGU	00116	08063738820218150000	Alimentar	2022	05/05/2021	
MULUNGU	00117	08065955620218150000	Alimentar	2022	12/05/2021	
MULUNGU	00118	08065964120218150000	Alimentar	2022	12/05/2021	
MULUNGU	00119	08079162920218150000	Alimentar	2022	07/06/2021	
MULUNGU	00120	08091513120218150000	Alimentar	2022	26/06/2021	
MULUNGU	00121	08026107920218150000	Comum	2022	17/08/2020	
MULUNGU	00122	08140255920218150000	Alimentar	2023	26/07/2021	
MULUNGU	00123	08146136620218150000	Alimentar	2023	19/08/2021	
MULUNGU	00124	08140255920218150000	Alimentar	2023	26/07/2021	
MULUNGU	00125	08140974620218150000	Alimentar	2023	05/10/2021	
MULUNGU	00126	08146136620218150000	Alimentar	2023	19/08/2021	
MULUNGU	00127	08173252920218150000	Alimentar	2023	25/11/2021	
MULUNGU	00128	08171599420218150000	Alimentar	2023	25/11/2021	
MULUNGU	00129	08171754820218150000	Alimentar	2023	25/11/2021	
MULUNGU	00130	08171754820218150000	Alimentar	2023	25/11/2021	
MULUNGU	00131	08173244420218150000	Alimentar	2023	26/11/2021	
MULUNGU	00132	08173252920218150000	Alimentar	2023	25/11/2021	
MULUNGU	00133	08189656720218150000	Alimentar	2023	30/11/2021	
MULUNGU	00134	08175002320218150000	Alimentar	2023	30/11/2021	
MULUNGU	00135	08189639720218150000	Alimentar	2023	17/12/2021	
MULUNGU	00136	08189648220218150000	Alimentar	2023	17/12/2021	
MULUNGU	00137	08189656720218150000	Alimentar	2023	30/11/2021	
MULUNGU	00138	08010852820228150000	Alimentar	2023	28/01/2022	
MULUNGU	00139	08040022020228150000	Alimentar	2023	10/03/2022	
MULUNGU	00140	08040030520228150000	Alimentar	2023	10/03/2022	
MULUNGU	00141	08089977620228150000	Alimentar	2023	30/03/2022	
NATUBA	00001	08140333620218150000	Alimentar	2023	05/10/2021	
NAZAREZINHO	00001	00030475220048150000	Alimentar	2009	08/05/2008	
NAZAREZINHO	00002	00019447320058150000	Alimentar	2009	26/05/2008	
NAZAREZINHO	00003	00041956420058150000	Alimentar	2009	26/05/2008	

Ente Devedor	Ordem	Nº Precatório	Natureza	Orç.	Recebimento	Prioritário
NAZAREZINHO	00004	00022380919978150000	Alimentar	2009	26/05/2008	
NAZAREZINHO	00005	00030293120048150000	Alimentar	2009	11/06/2008	
NAZAREZINHO	00006	00030232420048150000	Alimentar	2009	11/06/2008	
NAZAREZINHO	00007	00019499520058150000	Alimentar	2009	18/06/2008	
NAZAREZINHO	00008	00019784820058150000	Alimentar	2009	18/06/2008	
NAZAREZINHO	00009	00019663420058150000	Alimentar	2009	19/06/2008	
NAZAREZINHO	00010	00067249020048150000	Alimentar	2010	24/07/2008	
NAZAREZINHO	00011	01013004120058150000	Alimentar	2010	28/08/2008	
NAZAREZINHO	00012	01012830520058150000	Alimentar	2010	28/08/2008	
NAZAREZINHO	00013	00046222720068150000	Alimentar	2010	11/12/2008	
NAZAREZINHO	00014	00040077120058150000	Alimentar	2010	11/12/2008	
NAZAREZINHO	00015	00019680420058150000	Alimentar	2010	05/01/2009	
NAZAREZINHO	00016	01012987120058150000	Alimentar	2010	08/04/2009	
NAZAREZINHO	00017	00003790620078150000	Alimentar	2010	28/04/2009	
NAZAREZINHO	00018	00047369720058150000	Alimentar	2011	28/11/2007	
NAZAREZINHO	00019	00026444920058150000	Alimentar	2011	02/03/2009	
NAZAREZINHO	00020	01012744320058150000	Alimentar	2011	09/03/2009	
NAZAREZINHO	00021	00017502019988150000	Alimentar	2011	22/04/2009	
NAZAREZINHO	00022	00027597020058150000	Alimentar	2011	12/03/2010	
NAZAREZINHO	00023	01012692120058150000	Alimentar	2012	12/11/2009	
NAZAREZINHO	00024	00027553320058150000	Alimentar	2012	07/04/2010	
NAZAREZINHO	00025	01013039320058150000	Alimentar	2012	31/05/2010	
NAZAREZINHO	00026	00047317520058150000	Alimentar	2012	28/10/2010	
NAZAREZINHO	00027	08019967020048150000	Alimentar	2012	26/04/2011	
NAZAREZINHO	00028	20020338120138150000	Alimentar	2015	03/12/2013	
NAZAREZINHO	00029	20132031620148150000	Alimentar	2016	13/11/2014	
NAZAREZINHO	00030	40000149720158150000	Alimentar	2016	08/05/2015	
NAZAREZINHO	00031	00019789620158150000	Alimentar	2016	08/05/2015	
NAZAREZINHO	00032	40000123020158150000	Alimentar	2016	14/05/2015	
NAZAREZINHO	00033	40000703320158150000	Alimentar	2016	21/05/2015	
NAZAREZINHO	00034	40000738520158150000	Alimentar	2016	21/05/2015	
NAZAREZINHO	00035	40000694820158150000	Alimentar	2016	21/05/2015	
NAZAREZINHO	00036	40000686320158150000	Alimentar	2016	21/05/2015	
NAZAREZINHO	00037	40003734720158150000	Alimentar	2017	18/08/2015	
NAZAREZINHO	00038	40004713220158150000	Alimentar	2017	11/09/2015	
NAZAREZINHO	00039	40010279720168150000	Alimentar	2017	15/02/2016	
NAZAREZINHO	00040	40010296720168150000	Alimentar	2017	15/02/2016	
NAZAREZINHO	00041	40010348920168150000	Alimentar	2017	15/02/2016	
NAZAREZINHO	00042	40010894020168150000	Alimentar	2017	22/02/2016	
NAZAREZINHO	00043	40010929220168150000	Alimentar	2017	14/03/2016	
NAZAREZINHO	00044	00028155420158150000	Alimentar	2018	24/04/2015	
NAZAREZINHO	00045	40000114520158150000	Alimentar	2018	14/05/2015	
NAZAREZINHO	00046	40017026020168150000	Alimentar	2018	14/07/2016	
NAZAREZINHO	00047	40017277320168150000	Alimentar	2018	14/07/2016	
NAZAREZINHO	00048	40017208120168150000	Alimentar	2018	14/07/2016	
NAZAREZINHO	00049	40017372020168150000	Alimentar	2018	28/07/2016	
NAZAREZINHO	00050	40017380520168150000	Alimentar	2018	28/07/2016	
NAZAREZINHO	00051	40021336020178150000	Alimentar	2018	27/03/2017	
NAZAREZINHO	00052	40022764920178150000	Alimentar	2018	04/05/2017	
NAZAREZINHO	00053	40023033220178150000	Alimentar	2018	16/05/2017	
NAZAREZINHO	00054	40018454920168150000	Comum	2018	17/10/2016	
NAZAREZINHO	00055	40002772720188150000	Alimentar	2019	31/07/2017	
NAZAREZINHO	00056	40002573620188150000	Alimentar	2019	31/07/2017	
NAZAREZINHO	00057	40028758520178150000	Alimentar	2019	23/08/2017	
NAZAREZINHO	00058	40001551420188150000	Alimentar	2019	11/05/2018	
NAZAREZINHO	00059	40000572920188150000	Alimentar	2019	18/05/2018	
NAZAREZINHO	00060	08061561620198150000	Alimentar	2020	26/09/2018	
NAZAREZINHO	00061	08049482720198150000	Comum	2020	23/04/2019	
NAZAREZINHO	00062	08030516020218150000	Alimentar	2022	31/07/2020	
NAZAREZINHO	00063	08031018620218150000	Alimentar	2022	31/07/2020	
NAZAREZINHO	00064	08021620920218150000	Alimentar	2022	03/02/2021	
NAZAREZINHO	00065	08053284920218150000	Alimentar	2022	15/03/2021	
NAZAREZINHO	00066	08040727120218150000	Alimentar	2022	23/03/2021	
NAZAREZINHO	00067	08072797820218150000	Alimentar	2022	23/05/2021	
NAZAREZINHO	00068	08072026920218150000	Alimentar	2022	23/05/2021	
NAZAREZINHO	00069	08090448420218150000	Alimentar	2022	22/06/2021	
NAZAREZINHO	00070	08092223320218150000	Alimentar	2022	28/06/2021	
NAZAREZINHO	00071	08141242920218150000	Alimentar	2023	05/10/2021	
NAZAREZINHO	00072	08037719020228150000	Alimentar	2023	07/03/2022	
NAZAREZINHO	00073	08037727520228150000	Alimentar	2023	07/03/2022	
NAZAREZINHO	00074	08090011620228150000	Alimentar	2023	30/03/2022	
NAZAREZINHO	00075	08089137520228150000	Comum	2023	30/03/2022	
NOVA FLORESTA	00001	08024770320228150000	Alimentar	2023	16/02/2022	
NOVA OLINDA	00001	40020409720178150000	Alimentar	2018	06/02/2017	Superpreferência
NOVA OLINDA	00002	40030521520188150000	Alimentar	2019	17/11/2017	Superpreferência
NOVA OLINDA	00003	40001794220188150000	Alimentar	2019	09/05/2018	Superpreferência
NOVA OLINDA	00004	08024124220218150000	Alimentar	2022	18/12/2020	Superpreferência
NOVA OLINDA	00005	08036145420218150000	Alimentar	2022	05/03/2021	Superpreferência
NOVA OLINDA	00006	08052591720218150000	Alimentar	2022	14/04/2021	Superpreferência
NOVA OLINDA	00007	08072996920218150000	Alimentar	2022	25/05/2021	Superpreferência
NOVA OLINDA	00008	08140706320218150000	Alimentar	2023	05/10/2021	Superpreferência
NOVA OLINDA	00009	08140151520218150000	Alimentar	2023	05/10/2021	Superpreferência
NOVA OLINDA	00010	08189466120218150000	Alimentar	2023	17/12/2021	Superpreferência

Ente Devedor	Ordem	Nº Precatório	Natureza	Orç.	Recebimento	Prioritário
NOVA OLINDA	00011	40011742620168150000	Alimentar	2017	07/04/2016	
NOVA OLINDA	00012	40014860220168150000	Alimentar	2017	06/06/2016	
NOVA OLINDA	00013	40014843220168150000	Alimentar	2017	06/06/2016	
NOVA OLINDA	00014	40011153820168150000	Comum	2017	15/03/2016	
NOVA OLINDA	00015	40019511120168150000	Alimentar	2018	07/12/2016	
NOVA OLINDA	00016	40020158420178150000	Alimentar	2018	19/01/2017	
NOVA OLINDA	00017	40020166920178150000	Alimentar	2018	20/01/2017	
NOVA OLINDA	00018	40020495920178150000	Alimentar	2018	06/02/2017	
NOVA OLINDA	00019	40020357520178150000	Alimentar	2018	06/02/2017	
NOVA OLINDA	00020	40020409720178150000	Alimentar	2018	06/02/2017	
NOVA OLINDA	00021	40022842620178150000	Alimentar	2018	11/05/2017	
NOVA OLINDA	00022	40025241520178150000	Alimentar	2018	21/06/2017	
NOVA OLINDA	00023	40024419620178150000	Alimentar	2019	11/07/2017	
NOVA OLINDA	00024	40025718620178150000	Alimentar	2019	31/07/2017	
NOVA OLINDA	00025	40025857020178150000	Alimentar	2019	23/08/2017	
NOVA OLINDA	00026	40030686620188150000	Alimentar	2019	17/11/2017	
NOVA OLINDA	00027	40030521520188150000	Alimentar	2019	17/11/2017	
NOVA OLINDA	00028	40031154020188150000	Alimentar	2019	12/12/2017	
NOVA OLINDA	00029	40001136220188150000	Alimentar	2019	09/05/2018	
NOVA OLINDA	00030	40001794220188150000	Alimentar	2019	09/05/2018	
NOVA OLINDA	00031	40003413720188150000	Alimentar	2019	14/06/2018	
NOVA OLINDA	00032	40003379720188150000	Alimentar	2019	14/06/2018	
NOVA OLINDA	00033	08060176420198150000	Alimentar	2020	10/07/2018	
NOVA OLINDA	00034	08041616520198150000	Alimentar	2020	15/01/2019	
NOVA OLINDA	00035	08074102420198150000	Alimentar	2020	01/07/2019	
NOVA OLINDA	00036	08116964520198150000	Alimentar	2021	08/07/2019	
NOVA OLINDA	00037	08085488920208150000	Alimentar	2021	27/06/2020	
NOVA OLINDA	00038	08029502320218150000	Alimentar	2022	15/11/2020	
NOVA OLINDA	00039	08024124220218150000	Alimentar	2022	18/12/2020	
NOVA OLINDA	00040	08036136920218150000	Alimentar	2022	05/03/2021	
NOVA OLINDA	00041	08036145420218150000	Alimentar	2022	05/03/2021	
NOVA OLINDA	00042	08048876820218150000	Alimentar	2022	05/04/2021	
NOVA OLINDA	00043	08051491820218150000	Alimentar	2022	11/04/2021	
NOVA OLINDA	00044	08052591720218150000	Alimentar	2022	14/04/2021	
NOVA OLINDA	00045	08064665120218150000	Alimentar	2022	13/05/2021	
NOVA OLINDA	00046	08072996920218150000	Alimentar	2022	25/05/2021	
NOVA OLINDA	00047	08138619420218150000	Alimentar	2023	04/10/2021	
NOVA OLINDA	00048	08140151520218150000	Alimentar	2023	05/10/2021	
NOVA OLINDA	00049	08140706320218150000	Alimentar	2023	05/10/2021	
NOVA OLINDA	00050	08140801020218150000	Alimentar	2023	05/10/2021	
NOVA OLINDA	00051	08145755420218150000	Alimentar	2023	14/10/2021	
NOVA OLINDA	00052	08147140620218150000	Alimentar	2023	14/10/2021	
NOVA OLINDA	00053	08189361720218150000	Alimentar	2023	17/12/2021	
NOVA OLINDA	00054	08189370220218150000	Alimentar	2023	17/12/2021	
NOVA OLINDA	00055	08189388420218150000	Alimentar	2023	17/12/2021	
NOVA OLINDA	00056	08189457620218150000	Alimentar	2023	17/12/2021	
NOVA OLINDA	00057	08189466120218150000	Alimentar	2023	17/12/2021	
NOVA OLINDA	00058	08189543820218150000	Alimentar	2023	17/12/2021	
NOVA OLINDA	00059	08189552320218150000	Alimentar	2023	17/12/2021	
NOVA OLINDA	00060	08090851720228150000	Alimentar	2023	30/03/2022	
NOVA PALMEIRA	00001	08098646920228150000	Alimentar	2023	31/03/2022	
OLHO DAGUA	00001	01011003420058150000	Alimentar	2011	16/09/2009	Superpreferência
OLHO DAGUA	00002	00001081219988150000	Alimentar	2010	11/12/2008	
OLHO DAGUA	00003	00115396720038150000	Alimentar	2011	16/06/2009	
OLHO DAGUA	00004	02534784320038150000	Alimentar	2011	14/08/2009	
OLHO DAGUA	00005	01011003420058150000	Alimentar	2011	16/09/2009	
OLHO DAGUA	00006	09993824020068150000	Alimentar	2011	17/09/2009	
OLHO DAGUA	00007	02534541520038150000	Alimentar	2011	18/09/2009	
OLHO DAGUA	00008	00110018620038150000	Alimentar	2011	01/02/2010	
OLHO DAGUA	00009	01010951220058150000	Alimentar	2011	10/02/2010	
OLHO DAGUA	00010	00119129820038150000	Alimentar	2011	11/02/2010	
OLHO DAGUA	00011	00001066120068150000	Alimentar	2011	16/03/2010	
OLHO DAGUA	00012	00018209020058150000	Alimentar	2011	16/03/2010	
OLHO DAGUA	00013	00008488620068150000	Alimentar	2012	25/05/2010	
OLHO DAGUA	00014	00017434720068150000	Alimentar	2012	18/08/2010	
OLHO DAGUA	00015	09993867720068150000	Alimentar	2014	05/03/2012	
OLHO DAGUA	00016	01010925720058150000	Alimentar	2014	09/03/2012	
OLHO DAGUA	00017	02534723620038150000	Alimentar	2014	26/03/2012	
OLHO DAGUA	00018	09993876220068150000	Alimentar	2014	29/06/2012	
OLHO DAGUA	00019	00009460320088150000	Alimentar	2014	29/06/2012	
OLHO DAGUA	00020	00001900420028150000	Alimentar	2014	08/08/2012	
OLHO DAGUA	00021	01031234520088150000	Alimentar	2014	08/08/2012	
OLHO DAGUA	00022	00018667420088150000	Alimentar	2014	13/08/2012	
OLHO DAGUA	00023	01002027920098150000	Alimentar	2014	13/08/2012	
OLHO DAGUA	00024	08006135220078150000	Alimentar	2014	12/03/2013	
OLHO DAGUA	00025	00012001020078150000	Comum	2014	07/06/2013	
OLHO DAGUA	00026	20008654420138150000	Alimentar	2015	13/08/2013	
OLHO DAGUA	00027	20026703220138150000	Alimentar	2015	12/11/2013	
OLHO DAGUA	00028	20026686220138150000	Comum	2015	12/11/2013	
OLHO DAGUA	00029	20061550620148150000	Comum	2015	26/06/2014	
OLHO DAGUA	00030	40014583420168150000	Alimentar	2017	24/05/2016	
OLHO DAGUA	00031	40014721820168150000	Alimentar	2017	24/05/2016	
OLHO DAGUA	00032	40015969820168150000	Comum	2017	30/06/2016	

Ente Devedor	Ordem	Nº Precatório	Natureza	Orç.	Recebimento	Prioritário
OLHO DAGUA	00033	40017909820168150000	Alimentar	2018	19/06/2016	
OLHO DAGUA	00034	40018654020168150000	Alimentar	2018	24/10/2016	
OLHO DAGUA	00035	40032270920188150000	Alimentar	2019	02/02/2018	
OLHO DAGUA	00036	08047367320198150000	Alimentar	2020	05/02/2019	
OLHO DAGUA	00037	08047358820198150000	Alimentar	2020	05/02/2019	
OLHO DAGUA	00038	08116999720198150000	Alimentar	2021	23/08/2019	
OLHO DAGUA	00039	08114192920198150000	Alimentar	2021	27/08/2019	
OLHO DAGUA	00040	08077798120208150000	Alimentar	2021	09/06/2020	
OLHO DAGUA	00041	08024444720218150000	Alimentar	2022	30/09/2020	
OLHO DAGUA	00042	08020252720218150000	Alimentar	2022	22/01/2021	
OLHO DAGUA	00043	08030637420218150000	Alimentar	2022	23/02/2021	
OLHO DAGUA	00044	08051327920218150000	Alimentar	2022	11/04/2021	
OLHO DAGUA	00045	08055432520218150000	Alimentar	2022	21/04/2021	
OLHO DAGUA	00046	08076747020218150000	Alimentar	2022	02/06/2021	
OURO VELHO	00001	07573039320078150000	Alimentar	2011	19/11/2009	Superpreferência
OURO VELHO	00002	07573021120078150000	Alimentar	2011	01/02/2010	Superpreferência
OURO VELHO	00003	01019144620058150000	Alimentar	2011	28/04/2009	
OURO VELHO	00004	01019092420058150000	Alimentar	2011	13/05/2009	
OURO VELHO	00005	01019534320058150000	Alimentar	2011	13/05/2009	
OURO VELHO	00006	07573012620078150000	Alimentar	2011	14/08/2009	
OURO VELHO	00007	00000401820058150000	Alimentar	2011	09/09/2009	
OURO VELHO	00008	07573039320078150000	Alimentar	2011	19/11/2009	
OURO VELHO	00009	01019100920058150000	Alimentar	2011	01/02/2010	
OURO VELHO	00010	07573021120078150000	Alimentar	2011	01/02/2010	
OURO VELHO	00011	00004564920068150000	Alimentar	2011	26/02/2010	
OURO VELHO	00012	00001772920078150000	Comum	2012	01/06/2010	
OURO VELHO	00013	01019179820058150000	Alimentar	2016	16/06/2015	
OURO VELHO	00014	40018368720168150000	Alimentar	2018	23/09/2016	
OURO VELHO	00015	40021388220178150000	Alimentar	2018	21/03/2017	
OURO VELHO	00016	40025389620178150000	Alimentar	2019	17/07/2017	
OURO VELHO	00017	40025398120178150000	Alimentar	2019	17/07/2017	
OURO VELHO	00018	40003059220188150000	Alimentar	2019	28/03/2018	
OURO VELHO	00019	40003292320188150000	Alimentar	2019	13/06/2018	
OURO VELHO	00020	08054122120198150000	Alimentar	2020	19/09/2018	
OURO VELHO	00021	08047392820198150000	Alimentar	2020	27/10/2018	
OURO VELHO	00022	08047445020198150000	Alimentar	2020	27/10/2018	
PASSAGEM	00001	08067713520218150000	Alimentar	2022	14/09/2020	
PASSAGEM	00002	08024098720218150000	Alimentar	2022	05/10/2020	
PASSAGEM	00003	08019481820218150000	Alimentar	2022	05/10/2020	
PASSAGEM	00004	08053362620218150000	Alimentar	2022	19/04/2021	
PASSAGEM	00005	08051324520228150000	Alimentar	2023	21/03/2022	
PATOS	00001	08101391820228150000	Alimentar	2023	01/04/2022	Superpreferência
PATOS	00002	08251577920228150000	Alimentar	2024	19/09/2022	Superpreferência
PATOS	00003	00044190720028150000	Alimentar	2008	03/08/2006	
PATOS	00003	08027519820218150000	Alimentar	2022	30/07/2020	
PATOS	00004	08019473320218150000	Alimentar	2022	11/08/2020	
PATOS	00005	08022461020218150000	Alimentar	2022	20/08/2020	
PATOS	00006	08022479220218150000	Alimentar	2022	20/08/2020	
PATOS	00007	08033772020218150000	Alimentar	2022	21/08/2020	
PATOS	00008	08012406520218150000	Alimentar	2022	29/08/2020	
PATOS	00009	08020694620218150000	Alimentar	2022	09/09/2020	
PATOS	00010	08032768020218150000	Alimentar	2022	10/09/2020	
PATOS	00011	08018840820218150000	Alimentar	2022	22/09/2020	
PATOS	00012	08032741320218150000	Alimentar	2022	05/10/2020	
PATOS	00013	08016641020218150000	Alimentar	2022	05/10/2020	
PATOS	00014	08029338420218150000	Alimentar	2022	07/10/2020	
PATOS	00015	08011210720218150000	Alimentar	2022	15/10/2020	
PATOS	00016	08015853120218150000	Alimentar	2022	26/10/2020	
PATOS	00017	08048296520218150000	Alimentar	2022	03/11/2020	
PATOS	00018	08048305020218150000	Alimentar	2022	03/11/2020	
PATOS	00019	08027935020218150000	Alimentar	2022	24/11/2020	
PATOS	00020	08017715420218150000	Alimentar	2022	30/11/2020	
PATOS	00021	08022037320218150000	Alimentar	2022	12/02/2021	
PATOS	00022	08021656120218150000	Alimentar	2022	12/02/2021	
PATOS	00023	08020478520218150000	Alimentar	2022	15/02/2021	
PATOS	00024	08020703120218150000	Alimentar	2022	15/02/2021	
PATOS	00025	08033650620218150000	Alimentar	2022	08/03/2021	
PATOS	00026	08036275320218150000	Alimentar	2022	08/03/2021	
PATOS	00027	08040752620218150000	Alimentar	2022	16/03/2021	
PATOS	00028	08041376620218150000	Alimentar	2022	16/03/2021	
PATOS	00029	08041341420218150000	Alimentar	2022	17/03/2021	
PATOS	00030	08057831420218150000	Alimentar	2022	26/04/2021	
PATOS	00031	08063617420218150000	Alimentar	2022	05/05/2021	
PATOS	00032	08065678820218150000	Alimentar	2022	11/05/2021	
PATOS	00033	08065712820218150000	Alimentar	2022	13/05/2021	
PATOS	00034	08067774220218150000	Alimentar	2022	18/05/2021	
PATOS	00035	08067679520218150000	Alimentar	2022	19/05/2021	
PATOS	00036	08080063720218150000	Alimentar	2022	08/06/2021	
PATOS	00037	08080080720218150000	Alimentar	2022	08/06/2021	
PATOS	00038	08080098920218150000	Alimentar	2022	08/06/2021	
PATOS	00039	08080107420218150000	Alimentar	2022	08/06/2021	
PATOS	00040	08080115920218150000	Alimentar	2022	08/06/2021	
PATOS	00041	08080124420218150000	Alimentar	2022	08/06/2021	

Ente Devedor	Ordem	Nº Precatório	Natureza	Orç.	Recebimento	Prioritário
PATOS	00042	08080132920218150000	Alimentar	2022	08/06/2021	
PATOS	00043	08089183420218150000	Alimentar	2022	21/06/2021	
PATOS	00044	08091261820218150000	Alimentar	2022	24/06/2021	
PATOS	00045	08091244820218150000	Alimentar	2022	24/06/2021	
PATOS	00046	08096440820218150000	Alimentar	2022	01/07/2021	
PATOS	00047	08096597420218150000	Alimentar	2022	01/07/2021	
PATOS	00048	08012345820218150000	Comum	2022	18/11/2020	
PATOS	00049	08023110520218150000	Comum	2022	07/12/2020	
PATOS	00050	08023128720218150000	Comum	2022	07/12/2020	
PATOS	00051	08022106520218150000	Comum	2022	11/02/2021	
PATOS	00052	08022115020218150000	Comum	2022	11/02/2021	
PATOS	00053	08022132020218150000	Comum	2022	11/02/2021	
PATOS	00054	08031442320218150000	Comum	2022	24/02/2021	
PATOS	00055	08040813320218150000	Comum	2022	15/03/2021	
PATOS	00056	08052600220218150000	Comum	2022	14/04/2021	
PATOS	00057	08065877920218150000	Comum	2022	11/05/2021	
PATOS	00058	08065626620218150000	Comum	2022	13/05/2021	
PATOS	00059	08080055220218150000	Comum	2022	08/06/2021	
PATOS	00060	08138592720218150000	Alimentar	2023	04/10/2021	
PATOS	00061	08138697120218150000	Alimentar	2023	04/10/2021	
PATOS	00062	08139441320218150000	Alimentar	2023	05/10/2021	
PATOS	00063	08139562720218150000	Alimentar	2023	05/10/2021	
PATOS	00064	08139788520218150000	Alimentar	2023	05/10/2021	
PATOS	00065	08140169720218150000	Alimentar	2023	05/10/2021	
PATOS	00066	08140264420218150000	Alimentar	2023	05/10/2021	
PATOS	00067	08140281420218150000	Alimentar	2023	05/10/2021	
PATOS	00068	08140308120218150000	Alimentar	2023	05/10/2021	
PATOS	00069	08144655220218150000	Alimentar	2023	14/10/2021	
PATOS	00070	08144854620218150000	Alimentar	2023	14/10/2021	
PATOS	00071	08145443420218150000	Alimentar	2023	14/10/2021	
PATOS	00072	08145841620218150000	Alimentar	2023	14/10/2021	
PATOS	00073	08146716920218150000	Alimentar	2023	14/10/2021	
PATOS	00074	08175305820218150000	Alimentar	2023	30/11/2021	
PATOS	00075	08182035120218150000	Alimentar	2023	09/12/2021	
PATOS	00076	08039347020228150000	Alimentar	2023	10/03/2022	
PATOS	00077	08039407720228150000	Alimentar	2023	10/03/2022	
PATOS	00078	08039433220228150000	Alimentar	2023	10/03/2022	
PATOS	00079	08039441720228150000	Alimentar	2023	10/03/2022	
PATOS	00080	08041356220228150000	Alimentar	2023	11/03/2022	
PATOS	00081	08051229820228150000	Alimentar	2023	21/03/2022	
PATOS	00082	08051238320228150000	Alimentar	2023	21/03/2022	
PATOS	00083	08051255320228150000	Alimentar	2023	21/03/2022	
PATOS	00084	08051272320228150000	Alimentar	2023	21/03/2022	
PATOS	00085	08051280820228150000	Alimentar	2023	21/03/2022	
PATOS	00086	08051307520228150000	Alimentar	2023	21/03/2022	
PATOS	00087	08051316020228150000	Alimentar	2023	21/03/2022	
PATOS	00088	08100379320228150000	Alimentar	2023	31/03/2022	
PATOS	00089	08100387820228150000	Alimentar	2023	31/03/2022	
PATOS	00090	08100404820228150000	Alimentar	2023	31/03/2022	
PATOS	00091	08100413320228150000	Alimentar	2023	31/03/2022	
PATOS	00092	08101391820228150000	Alimentar	2023	01/04/2022	
PATOS	00093	08101427020228150000	Alimentar	2023	01/04/2022	
PATOS	00094	08101444020228150000	Alimentar	2023	01/04/2022	
PATOS	00095	08104466920228150000	Alimentar	2023	01/04/2022	
PATOS	00096	08171668620218150000	Comum	2023	25/11/2021	
PATOS	00097	08171677120218150000	Comum	2023	25/11/2021	
PATOS	00098	08182043620218150000	Comum	2023	09/12/2021	
PATOS	00099	08182052120218150000	Comum	2023	09/12/2021	
PATOS	00100	08182078820218150000	Comum	2023	09/12/2021	
PATOS	00101	08185810720218150000	Comum	2023	13/12/2021	
PATOS	00102	08185871420218150000	Comum	2023	13/12/2021	
PATOS	00103	08035440320228150000	Comum	2023	04/03/2022	
PATOS	00104	08035458520228150000	Comum	2023	04/03/2022	
PATOS	00105	08039399220228150000	Comum	2023	10/03/2022	
PATOS	00106	08039424720228150000	Comum	2023	10/03/2022	
PATOS	00107	08039450220228150000	Comum	2023	10/03/2022	
PATOS	00108	08051263820228150000	Comum	2023	21/03/2022	
PATOS	00109	08100396320228150000	Comum	2023	31/03/2022	
PAULISTA	00001	08016269520218150000	Alimentar	2022	28/01/2021	
PEDRA BRANCA	00001	08100586920228150000	Alimentar	2023	31/03/2022	Superpreferência
PEDRA BRANCA	00002	08102933620228150000	Alimentar	2023	01/04/2022	Superpreferência
PEDRA BRANCA	00003	08104232620228150000	Alimentar	2023	01/04/2022	Superpreferência
PEDRA BRANCA	00004	08036994020218150000	Alimentar	2022	04/03/2021	
PEDRA BRANCA	00005	08053519220218150000	Alimentar	2022	19/04/2021	
PEDRA BRANCA	00006	08053527720218150000	Alimentar	2022	19/04/2021	
PEDRA BRANCA	00007	08053536220218150000	Alimentar	2022	19/04/2021	
PEDRA BRANCA	00008	08053544720218150000	Alimentar	2022	19/04/2021	
PEDRA BRANCA	00009	08053553220218150000	Alimentar	2022	19/04/2021	
PEDRA BRANCA	00010	08053561720218150000	Alimentar	2022	19/04/2021	
PEDRA BRANCA	00011	08053570220218150000	Alimentar	2022	19/04/2021	
PEDRA BRANCA	00012	08053588420218150000	Alimentar	2022	19/04/2021	
PEDRA BRANCA	00013	08055224920218150000	Alimentar	2022	22/04/2021	
PEDRA BRANCA	00014	08063825020218150000	Alimentar	2022	05/05/2021	

Ente Devedor	Ordem	Nº Precatório	Natureza	Orç.	Recebimento	Prioritário
PEDRA BRANCA	00015	08064578920218150000	Alimentar	2022	06/05/2021	
PEDRA BRANCA	00016	08065635120218150000	Alimentar	2022	10/05/2021	
PEDRA BRANCA	00017	08065886420218150000	Alimentar	2022	10/05/2021	
PEDRA BRANCA	00018	08076460520218150000	Alimentar	2022	02/06/2021	
PEDRA BRANCA	00019	08092145620218150000	Alimentar	2022	28/06/2021	
PEDRA BRANCA	00020	08047378720218150000	Comum	2022	05/04/2021	
PEDRA BRANCA	00021	08100586920228150000	Alimentar	2023	31/03/2022	
PEDRA BRANCA	00022	08100681620228150000	Alimentar	2023	31/03/2022	
PEDRA BRANCA	00023	08102933620228150000	Alimentar	2023	01/04/2022	
PEDRA BRANCA	00024	08104232620228150000	Alimentar	2023	01/04/2022	
PEDRA LAVRADA	00001	08098663920228150000	Alimentar	2023	31/03/2022	
PEDRAS DE FOGO	00001	08184988820218150000	Alimentar	2023	13/12/2021	Superpreferência
PEDRAS DE FOGO	00002	08184997320218150000	Alimentar	2023	13/12/2021	Superpreferência
PEDRAS DE FOGO	00003	08030937520228150000	Alimentar	2023	23/02/2022	Superpreferência
PEDRAS DE FOGO	00004	08019395620218150000	Alimentar	2022	08/07/2020	
PEDRAS DE FOGO	00005	08065574420218150000	Alimentar	2022	07/05/2021	
PEDRAS DE FOGO	00006	08065582920218150000	Alimentar	2022	07/05/2021	
PEDRAS DE FOGO	00007	08065591420218150000	Alimentar	2022	07/05/2021	
PEDRAS DE FOGO	00008	08065609620218150000	Alimentar	2022	07/05/2021	
PEDRAS DE FOGO	00009	08071281520218150000	Alimentar	2022	24/05/2021	
PEDRAS DE FOGO	00010	08071922520218150000	Alimentar	2022	24/05/2021	
PEDRAS DE FOGO	00011	08071966220218150000	Alimentar	2022	24/05/2021	
PEDRAS DE FOGO	00012	08070589520218150000	Alimentar	2022	24/05/2021	
PEDRAS DE FOGO	00013	08094293220218150000	Alimentar	2022	28/06/2021	
PEDRAS DE FOGO	00014	08094301720218150000	Alimentar	2022	28/06/2021	
PEDRAS DE FOGO	00015	08011817720218150000	Comum	2022	17/07/2020	
PEDRAS DE FOGO	00016	08147175820218150000	Alimentar	2023	14/10/2021	
PEDRAS DE FOGO	00017	08184988820218150000	Alimentar	2023	13/12/2021	
PEDRAS DE FOGO	00018	08184997320218150000	Alimentar	2023	13/12/2021	
PEDRAS DE FOGO	00019	08030929020228150000	Alimentar	2023	23/02/2022	
PEDRAS DE FOGO	00020	08030937520228150000	Alimentar	2023	23/02/2022	
PEDRAS DE FOGO	00021	08030946020228150000	Alimentar	2023	23/02/2022	
PEDRAS DE FOGO	00022	08030963020228150000	Alimentar	2023	23/02/2022	
PEDRAS DE FOGO	00023	08039640820228150000	Alimentar	2023	10/03/2022	
PEDRAS DE FOGO	00024	08184970620218150000	Comum	2023	13/12/2021	
PEDRAS DE FOGO	00025	08030954520228150000	Comum	2023	23/02/2022	
PEDRAS DE FOGO	00026	08038333320228150000	Comum	2023	08/03/2022	
PIANCO	00001	00109870520038150000	Alimentar	2009	08/04/2008	Superpreferência
PIANCO	00002	00109775820038150000	Alimentar	2010	07/04/2009	Superpreferência
PIANCO	00003	01001108220018150000	Alimentar	2012	25/05/2010	Superpreferência
PIANCO	00004	01010726620058150000	Alimentar	2012	11/06/2010	Superpreferência
PIANCO	00005	01010553020058150000	Alimentar	2013	21/10/2011	Superpreferência
PIANCO	00006	01001251720028150000	Alimentar	2014	04/10/2012	Superpreferência
PIANCO	00007	01010706020058150000	Alimentar	2014	19/10/2012	Superpreferência
PIANCO	00008	00000670620028150000	Alimentar	2014	22/11/2012	Superpreferência
PIANCO	00009	02534585220038150000	Alimentar	2014	20/02/2013	Superpreferência
PIANCO	00010	00099645820028150000	Alimentar	2009	26/11/2007	
PIANCO	00011	00013067920018150000	Alimentar	2009	11/12/2007	
PIANCO	00012	00002369020028150000	Alimentar	2009	11/12/2007	
PIANCO	00013	00008465820028150000	Alimentar	2009	11/12/2007	
PIANCO	00014	00012868820018150000	Alimentar	2009	17/12/2007	
PIANCO	00015	00012938020018150000	Alimentar	2009	19/12/2007	
PIANCO	00016	00008985420028150000	Alimentar	2009	31/01/2008	
PIANCO	00017	00107852820038150000	Alimentar	2009	31/01/2008	
PIANCO	00018	00110182520038150000	Alimentar	2009	04/03/2008	
PIANCO	00019	00000688820028150000	Alimentar	2009	10/03/2008	
PIANCO	00020	00005867820028150000	Alimentar	2009	10/03/2008	
PIANCO	00021	0011377220038150000	Alimentar	2009	10/03/2008	
PIANCO	00022	00012747420018150000	Alimentar	2009	08/04/2008	
PIANCO	00023	00012885820018150000	Alimentar	2009	08/04/2008	
PIANCO	00024	00013933520018150000	Alimentar	2009	08/04/2008	
PIANCO	00025	00101464420028150000	Alimentar	2009	08/04/2008	
PIANCO	00026	00101516620028150000	Alimentar	2009	08/04/2008	
PIANCO	00027	00105636020038150000	Alimentar	2009	08/04/2008	
PIANCO	00028	00109870520038150000	Alimentar	2009	08/04/2008	
PIANCO	00029	00109983420038150000	Alimentar	2009	17/04/2008	
PIANCO	00030	00013137120018150000	Alimentar	2009	05/05/2008	
PIANCO	00031	00014002720018150000	Alimentar	2009	14/05/2008	
PIANCO	00032	00000835720028150000	Alimentar	2009	14/05/2008	
PIANCO	00033	00004663520028150000	Alimentar	2009	14/05/2008	
PIANCO	00034	01001234720028150000	Alimentar	2009	14/05/2008	
PIANCO	00035	01001260220028150000	Alimentar	2009	19/05/2008	
PIANCO	00036	00108979420038150000	Alimentar	2009	26/05/2008	
PIANCO	00037	00013872820018150000	Alimentar	2009	28/05/2008	
PIANCO	00038	00108181820038150000	Alimentar	2009	05/06/2008	
PIANCO	00039	00110339120038150000	Alimentar	2009	05/06/2008	
PIANCO	00040	00013015720018150000	Alimentar	2009	16/06/2008	
PIANCO	00041	00099403020028150000	Alimentar	2009	16/06/2008	
PIANCO	00042	00004655020028150000	Alimentar	2009	16/06/2008	
PIANCO	00043	00012764420018150000	Alimentar	2009	18/06/2008	
PIANCO	00044	00110165520038150000	Alimentar	2009	18/06/2008	
PIANCO	00045	00110217720038150000	Alimentar	2009	18/06/2008	
PIANCO	00046	00013041220018150000	Alimentar	2009	18/06/2008	

Ente Devedor	Ordem	Nº Precatório	Natureza	Orç.	Recebimento	Prioritário
PIANCO	00047	00002377520028150000	Alimentar	2009	18/06/2008	
PIANCO	00048	00014358420018150000	Alimentar	2009	30/06/2008	
PIANCO	00049	00000818720028150000	Alimentar	2010	22/07/2008	
PIANCO	00050	00012833620018150000	Alimentar	2010	06/08/2008	
PIANCO	00051	0000606220028150000	Alimentar	2010	06/08/2008	
PIANCO	00052	02534533020038150000	Alimentar	2010	06/08/2008	
PIANCO	00053	00106735920038150000	Alimentar	2010	06/08/2008	
PIANCO	00054	00109074120038150000	Alimentar	2010	06/08/2008	
PIANCO	00055	00002350820028150000	Alimentar	2010	28/08/2008	
PIANCO	00056	00008182720018150000	Alimentar	2010	22/09/2008	
PIANCO	00057	00101741220028150000	Alimentar	2010	22/09/2008	
PIANCO	00058	01001064520018150000	Alimentar	2010	15/12/2008	
PIANCO	00059	00012816620018150000	Alimentar	2010	15/12/2008	
PIANCO	00060	00101273820028150000	Alimentar	2010	18/12/2008	
PIANCO	00061	08017949320048150000	Alimentar	2010	21/01/2009	
PIANCO	00062	00008234920018150000	Alimentar	2010	16/03/2009	
PIANCO	00063	00004550620028150000	Alimentar	2010	16/03/2009	
PIANCO	00064	01010812820058150000	Alimentar	2010	16/03/2009	
PIANCO	00065	01010778820058150000	Alimentar	2010	16/03/2009	
PIANCO	00066	00010252620018150000	Alimentar	2010	24/03/2009	
PIANCO	00067	00013007220018150000	Alimentar	2010	24/03/2009	
PIANCO	00068	00004577320028150000	Alimentar	2010	24/03/2009	
PIANCO	00069	02534593720038150000	Alimentar	2010	24/03/2009	
PIANCO	00070	00109394620038150000	Alimentar	2010	24/03/2009	
PIANCO	00071	01010630720058150000	Alimentar	2010	24/03/2009	
PIANCO	00072	01010682920058150000	Alimentar	2010	24/03/2009	
PIANCO	00073	01010795820058150000	Alimentar	2010	24/03/2009	
PIANCO	00074	01010821320058150000	Alimentar	2010	24/03/2009	
PIANCO	00075	00109775820038150000	Alimentar	2010	07/04/2009	
PIANCO	00076	01001286920028150000	Alimentar	2010	07/04/2009	
PIANCO	00077	01001073020018150000	Alimentar	2010	07/04/2009	
PIANCO	00078	00000800520028150000	Alimentar	2010	14/04/2009	
PIANCO	00079	02534819520038150000	Alimentar	2010	22/04/2009	
PIANCO	00080	01001278420028150000	Comum	2010	06/08/2008	
PIANCO	00081	00002316820028150000	Alimentar	2011	28/01/2009	
PIANCO	00082	00012998720018150000	Alimentar	2011	12/02/2009	
PIANCO	00083	00012980520018150000	Alimentar	2011	20/03/2009	
PIANCO	00084	00003234620028150000	Alimentar	2011	23/03/2009	
PIANCO	00085	01010743620058150000	Alimentar	2011	16/04/2009	
PIANCO	00086	01001099720018150000	Alimentar	2011	11/05/2009	
PIANCO	00087	00102451420028150000	Alimentar	2011	17/06/2009	
PIANCO	00088	01010839520058150000	Alimentar	2011	17/06/2009	
PIANCO	00089	00109914220038150000	Alimentar	2011	17/06/2009	
PIANCO	00090	00014582020078150000	Alimentar	2011	09/07/2009	
PIANCO	00091	00017090420088150000	Alimentar	2011	09/07/2009	
PIANCO	00092	00114001820038150000	Alimentar	2011	26/08/2009	
PIANCO	00093	00101472920028150000	Alimentar	2011	02/09/2009	
PIANCO	00094	00008217920018150000	Alimentar	2011	02/09/2009	
PIANCO	00095	00013916520018150000	Alimentar	2011	02/09/2009	
PIANCO	00096	00013899520018150000	Alimentar	2011	16/09/2009	
PIANCO	00097	00012258620088150000	Alimentar	2011	16/09/2009	
PIANCO	00098	00000766520028150000	Alimentar	2011	17/09/2009	
PIANCO	00099	00014331720018150000	Alimentar	2011	17/09/2009	
PIANCO	00100	01010848020058150000	Alimentar	2011	17/09/2009	
PIANCO	00101	08017966320048150000	Alimentar	2011	17/09/2009	
PIANCO	00102	00013141220088150000	Alimentar	2011	19/10/2009	
PIANCO	00103	00101334520028150000	Alimentar	2011	10/11/2009	
PIANCO	00104	01001209220028150000	Alimentar	2011	10/11/2009	
PIANCO	00105	01031243020088150000	Alimentar	2011	17/12/2009	
PIANCO	00106	01010579720058150000	Alimentar	2011	19/02/2010	
PIANCO	00107	01010596720058150000	Alimentar	2011	22/02/2010	
PIANCO	00108	00000653620028150000	Alimentar	2011	22/02/2010	
PIANCO	00109	08017991820048150000	Alimentar	2011	22/02/2010	
PIANCO	00110	01010917220058150000	Alimentar	2011	22/02/2010	
PIANCO	00111	09993832520068150000	Alimentar	2011	05/03/2010	
PIANCO	00112	00014011220018150000	Alimentar	2011	22/03/2010	
PIANCO	00113	01010787320058150000	Alimentar	2011	22/03/2010	
PIANCO	00114	00013145620018150000	Alimentar	2011	30/03/2010	
PIANCO	00115	01010709620058150000	Alimentar	2011	12/04/2010	
PIANCO	00116	00004897320058150000	Alimentar	2011	13/04/2010	
PIANCO	00117	00012946520018150000	Alimentar	2011	14/04/2010	
PIANCO	00118	00012894320018150000	Alimentar	2011	14/04/2010	
PIANCO	00119	00013254120088150000	Alimentar	2011	15/04/2010	
PIANCO	00120	00107177820038150000	Alimentar	2012	22/03/2010	
PIANCO	00121	01031226020088150000	Alimentar	2012	31/03/2010	
PIANCO	00122	00022798720088150000	Alimentar	2012	12/04/2010	
PIANCO	00123	00013237120088150000	Alimentar	2012	25/05/2010	
PIANCO	00124	00013331820088150000	Alimentar	2012	25/05/2010	
PIANCO	00125	00017081920088150000	Alimentar	2012	25/05/2010	
PIANCO	00126	00013228620088150000	Alimentar	2012	25/05/2010	
PIANCO	00127	01001108220018150000	Alimentar	2012	25/05/2010	
PIANCO	00128	00014262520018150000	Alimentar	2012	27/05/2010	
PIANCO	00129	01010588220058150000	Alimentar	2012	27/05/2010	

Ente Devedor	Ordem	Nº Precatório	Natureza	Orç.	Recebimento	Prioritário
PIANCO	00130	01010665920058150000	Alimentar	2012	11/06/2010	
PIANCO	00131	01010726620058150000	Alimentar	2012	11/06/2010	
PIANCO	00132	00025469320078150000	Alimentar	2012	17/12/2010	
PIANCO	00133	01010674420058150000	Alimentar	2013	12/05/2010	
PIANCO	00134	02534671420038150000	Alimentar	2013	14/03/2011	
PIANCO	00135	00013093420018150000	Alimentar	2013	13/09/2011	
PIANCO	00136	00009528820008150000	Alimentar	2013	28/09/2011	
PIANCO	00137	08017905620048150000	Alimentar	2013	14/10/2011	
PIANCO	00138	01010613720058150000	Alimentar	2013	14/10/2011	
PIANCO	00139	00012963520018150000	Alimentar	2013	14/10/2011	
PIANCO	00140	01010553020058150000	Alimentar	2013	21/10/2011	
PIANCO	00141	01010873520058150000	Alimentar	2013	17/11/2011	
PIANCO	00142	01010718120058150000	Alimentar	2013	22/11/2011	
PIANCO	00143	01001778120008150000	Alimentar	2013	24/11/2011	
PIANCO	00144	00001034320058150000	Alimentar	2013	09/01/2012	
PIANCO	00145	01011011920058150000	Alimentar	2013	17/02/2012	
PIANCO	00146	01010536020058150000	Alimentar	2013	17/02/2012	
PIANCO	00147	09993884720068150000	Alimentar	2013	17/02/2012	
PIANCO	00148	01001226220028150000	Alimentar	2013	28/02/2012	
PIANCO	00149	00005000520058150000	Alimentar	2013	28/02/2012	
PIANCO	00150	00000684420098150000	Alimentar	2013	12/03/2012	
PIANCO	00151	01010544520058150000	Alimentar	2013	30/03/2012	
PIANCO	00152	01031251520088150000	Alimentar	2013	30/03/2012	
PIANCO	00153	00005191120058150000	Alimentar	2013	10/04/2012	
PIANCO	00154	00011352520018150000	Alimentar	2013	07/05/2012	
PIANCO	00155	00004418020068150000	Alimentar	2014	30/08/2010	
PIANCO	00156	02534610720038150000	Alimentar	2014	17/11/2011	
PIANCO	00157	09993893220068150000	Alimentar	2014	11/02/2012	
PIANCO	00158	00012911320018150000	Alimentar	2014	28/05/2012	
PIANCO	00159	01010657420058150000	Alimentar	2014	11/06/2012	
PIANCO	00160	01010622220058150000	Alimentar	2014	11/06/2012	
PIANCO	00161	01001056020018150000	Alimentar	2014	12/06/2012	
PIANCO	00162	08017974820048150000	Alimentar	2014	20/06/2012	
PIANCO	00163	01001992720098150000	Alimentar	2014	20/06/2012	
PIANCO	00164	00004992020058150000	Alimentar	2014	29/06/2012	
PIANCO	00165	00012474720088150000	Alimentar	2014	29/06/2012	
PIANCO	00166	01001295420028150000	Alimentar	2014	04/07/2012	
PIANCO	00167	01010969420058150000	Alimentar	2014	11/07/2012	
PIANCO	00168	01001081520018150000	Alimentar	2014	12/07/2012	
PIANCO	00169	00004290320058150000	Alimentar	2014	20/07/2012	
PIANCO	00170	09993910220068150000	Alimentar	2014	03/08/2012	
PIANCO	00171	01031269720088150000	Alimentar	2014	03/08/2012	
PIANCO	00172	09993962420068150000	Alimentar	2014	03/08/2012	
PIANCO	00173	00010150620068150000	Alimentar	2014	08/08/2012	
PIANCO	00174	00000701420098150000	Alimentar	2014	08/08/2012	
PIANCO	00175	08017983320048150000	Alimentar	2014	13/08/2012	
PIANCO	00176	01010735120058150000	Alimentar	2014	22/08/2012	
PIANCO	00177	01001251720028150000	Alimentar	2014	04/10/2012	
PIANCO	00178	01010804320058150000	Alimentar	2014	18/10/2012	
PIANCO	00179	01002036420098150000	Alimentar	2014	18/10/2012	
PIANCO	00180	01010942720058150000	Alimentar	2014	18/10/2012	
PIANCO	00181	00012738920018150000	Alimentar	2014	19/10/2012	
PIANCO	00182	09993901720068150000	Alimentar	2014	19/10/2012	
PIANCO	00183	01010760620058150000	Alimentar	2014	19/10/2012	
PIANCO	00184	00000670620028150000	Alimentar	2014	22/11/2012	
PIANCO	00185	00010244120018150000	Alimentar	2014	17/12/2012	
PIANCO	00186	02534585220038150000	Alimentar	2014	20/02/2013	
PIANCO	00187	00106727420038150000	Alimentar	2014	02/05/2013	
PIANCO	00188	00014034020058150000	Alimentar	2014	03/05/2013	
PIANCO	00189	00014545120058150000	Alimentar	2014	03/05/2013	
PIANCO	00190	08017957820048150000	Alimentar	2014	07/05/2013	
PIANCO	00191	08097661720048150000	Alimentar	2014	10/05/2013	
PIANCO	00192	00001051320058150000	Alimentar	2014	15/05/2013	
PIANCO	00193	00000719620098150000	Alimentar	2014	15/05/2013	
PIANCO	00194	09993945420068150000	Comum	2014	12/12/2012	
PIANCO	00195	01013170420108150000	Comum	2014	28/03/2013	
PIANCO	00196	01002001220098150000	Alimentar	2015	18/10/2012	
PIANCO	00197	08056717520038150000	Alimentar	2015	28/05/2013	
PIANCO	00198	01010994920058150000	Alimentar	2015	26/06/2013	
PIANCO	00199	08029992620058150000	Alimentar	2015	10/07/2013	
PIANCO	00200	20008671420138150000	Alimentar	2015	13/08/2013	
PIANCO	00201	20009234720138150000	Alimentar	2015	13/08/2013	
PIANCO	00202	01010908720058150000	Alimentar	2015	01/11/2013	
PIANCO	00203	00013994220018150000	Alimentar	2015	01/11/2013	
PIANCO	00204	00109308420038150000	Alimentar	2015	29/01/2014	
PIANCO	00205	20016076920138150000	Comum	2015	21/11/2013	
PIANCO	00206	20121803520148150000	Comum	2016	29/08/2014	
PIANCO	00207	20121795020148150000	Comum	2016	03/10/2014	
PIANCO	00208	09056933420098150000	Alimentar	2017	02/05/2016	
PIANCO	00209	40017866120168150000	Alimentar	2018	14/09/2016	
PIANCO	00210	09993928420068150000	Alimentar	2018	21/10/2016	
PIANCO	00211	40001854920188150000	Alimentar	2019	25/08/2017	
PIANCO	00212	40001638820188150000	Alimentar	2019	29/05/2018	

Ente Devedor	Ordem	Nº Precatório	Natureza	Orç.	Recebimento	Prioritário
PIANCO	00213	40003977020188150000	Alimentar	2019	05/06/2018	
PIANCO	00214	40029693320178150000	Comum	2019	26/10/2017	
PIANCO	00215	40000997820188150000	Comum	2019	12/03/2018	
PIANCO	00216	08040889320198150000	Alimentar	2020	05/02/2019	
PIANCO	00217	0811122220198150000	Alimentar	2021	04/07/2019	
PIANCO	00218	08104700520198150000	Alimentar	2021	10/09/2019	
PIANCO	00219	08063248120208150000	Alimentar	2021	13/05/2020	
PIANCO	00220	08066686220208150000	Alimentar	2021	21/05/2020	
PIANCO	00221	08066711720208150000	Alimentar	2021	21/05/2020	
PIANCO	00222	08070245720208150000	Alimentar	2021	27/05/2020	
PIANCO	00223	08077157120208150000	Alimentar	2021	08/06/2020	
PIANCO	00224	08109508020198150000	Comum	2021	04/07/2019	
PIANCO	00225	08086830420208150000	Comum	2021	19/06/2020	
PIANCO	00226	08014935320218150000	Alimentar	2022	09/07/2020	
PIANCO	00227	08022825220218150000	Alimentar	2022	12/09/2020	
PIANCO	00228	08014484920218150000	Alimentar	2022	19/09/2020	
PIANCO	00229	08014719220218150000	Alimentar	2022	18/10/2020	
PIANCO	00230	08024038020218150000	Alimentar	2022	05/11/2020	
PIANCO	00231	08014501920218150000	Alimentar	2022	07/11/2020	
PIANCO	00232	08022530220218150000	Alimentar	2022	17/11/2020	
PIANCO	00233	08026982020218150000	Alimentar	2022	26/11/2020	
PIANCO	00234	08020937420218150000	Alimentar	2022	30/11/2020	
PIANCO	00235	08026748920218150000	Alimentar	2022	30/11/2020	
PIANCO	00236	08020954420218150000	Alimentar	2022	30/11/2020	
PIANCO	00237	08015316520218150000	Alimentar	2022	18/12/2020	
PIANCO	00238	08024080520218150000	Alimentar	2022	16/01/2021	
PIANCO	00239	08030775820218150000	Alimentar	2022	23/02/2021	
PIANCO	00240	08030758820218150000	Alimentar	2022	23/02/2021	
PIANCO	00241	08029918720218150000	Alimentar	2022	28/02/2021	
PIANCO	00242	08032732820218150000	Alimentar	2022	08/03/2021	
PIANCO	00243	08038076920218150000	Alimentar	2022	12/03/2021	
PIANCO	00244	08068423720218150000	Alimentar	2022	17/05/2021	
PIANCO	00245	08078010820218150000	Alimentar	2022	02/06/2021	
PIANCO	00246	08034672820218150000	Comum	2022	22/09/2020	
PIANCO	00247	08027207820218150000	Comum	2022	22/09/2020	
PIANCO	00248	08027216320218150000	Comum	2022	22/09/2020	
PIANCO	00249	08012103020218150000	Comum	2022	15/10/2020	
PIANCO	00250	08061382420218150000	Comum	2022	03/05/2021	
PIANCO	00251	08061390920218150000	Comum	2022	03/05/2021	
PIANCO	00252	08067817920218150000	Comum	2022	14/05/2021	
PIANCO	00253	08140991620218150000	Alimentar	2023	05/10/2021	
PIANCO	00254	08145218820218150000	Alimentar	2023	14/10/2021	
PIANCO	00255	08146258020218150000	Alimentar	2023	14/10/2021	
PIANCO	00256	08146275020218150000	Alimentar	2023	14/10/2021	
PIANCO	00257	08147062920218150000	Alimentar	2023	14/10/2021	
PIANCO	00258	08188322520218150000	Alimentar	2023	16/12/2021	
PIANCO	00259	08189430920218150000	Alimentar	2023	17/12/2021	
PIANCO	00260	08189526820218150000	Alimentar	2023	17/12/2021	
PIANCO	00261	08100725320228150000	Alimentar	2023	31/03/2022	
PIANCO	00262	08144699220218150000	Comum	2023	14/10/2021	
PIANCO	00263	08144898320218150000	Comum	2023	14/10/2021	
PIANCO	00264	08146283520218150000	Comum	2023	14/10/2021	
PIANCO	00265	08189535320218150000	Comum	2023	17/12/2021	
PILAR	00001	00005975320158150000	Alimentar	2016	05/02/2015	
PILOES	00001	08059171220198150000	Alimentar	2020	18/12/2018	
PILOES	00002	08025397720218150000	Alimentar	2022	21/10/2020	
PILOES	00003	08016182120218150000	Alimentar	2022	03/12/2020	
PILOES	00004	08031148520218150000	Alimentar	2022	17/02/2021	
PILOES	00005	08045533420218150000	Alimentar	2022	04/03/2021	
PILOES	00006	08091192620218150000	Comum	2022	28/06/2021	
PILOES	00007	08139675620218150000	Alimentar	2023	05/10/2021	
PILOES	00008	08146421920218150000	Alimentar	2023	14/10/2021	
PILOES	00009	08146543320218150000	Alimentar	2023	14/10/2021	
PILOES	00010	08147479320218150000	Alimentar	2023	15/10/2021	
PILOES	00011	08147496320218150000	Alimentar	2023	15/10/2021	
PILOES	00012	08150856720218150000	Alimentar	2023	20/10/2021	
PILOES	00013	08150934420218150000	Alimentar	2023	20/10/2021	
PILOES	00014	08171287420218150000	Alimentar	2023	25/11/2021	
PILOES	00015	08189604520218150000	Alimentar	2023	17/12/2021	
PILOES	00016	08041798120228150000	Alimentar	2023	11/03/2022	
PILOES	00017	08080979320228150000	Alimentar	2023	28/03/2022	
PILOES	00018	08080987820228150000	Alimentar	2023	28/03/2022	
PILOES	00019	08147626220218150000	Comum	2023	15/10/2021	
PILOES	00020	08147634720218150000	Comum	2023	15/10/2021	
PILOES	00021	08147643220218150000	Comum	2023	15/10/2021	
PILOES	00022	08147651720218150000	Comum	2023	15/10/2021	
PILOES	00023	08147660220218150000	Comum	2023	15/10/2021	
PILOES	00024	08171356620218150000	Comum	2023	25/11/2021	
PILOES	00025	08171425820218150000	Comum	2023	25/11/2021	
PILOES	00026	08041789620228150000	Comum	2023	11/03/2022	
PILOEZINHOS	00001	08119623220198150000	Alimentar	2021	23/10/2019	Superpreferência
PILOEZINHOS	00002	40001473720188150000	Alimentar	2019	11/05/2018	
PILOEZINHOS	00003	40001482220188150000	Alimentar	2019	11/05/2018	

Ente Devedor	Ordem	Nº Precatório	Natureza	Orç.	Recebimento	Prioritário
PILOEZINHOS	00004	40003933320188150000	Alimentar	2019	05/06/2018	
PILOEZINHOS	00005	08064991220198150000	Alimentar	2020	21/09/2018	
PILOEZINHOS	00006	08065121120198150000	Alimentar	2020	21/09/2018	
PILOEZINHOS	00007	08070283120198150000	Alimentar	2020	17/10/2018	
PILOEZINHOS	00008	08067018620198150000	Alimentar	2020	17/10/2018	
PILOEZINHOS	00009	08068265420198150000	Alimentar	2020	17/10/2018	
PILOEZINHOS	00010	08065346920198150000	Alimentar	2020	18/02/2019	
PILOEZINHOS	00011	08074041720198150000	Alimentar	2020	19/06/2019	
PILOEZINHOS	00012	08117016720198150000	Alimentar	2021	17/09/2019	
PILOEZINHOS	00013	08107195320198150000	Alimentar	2021	17/09/2019	
PILOEZINHOS	00014	08119623220198150000	Alimentar	2021	23/10/2019	
PILOEZINHOS	00015	08120792320198150000	Alimentar	2021	11/11/2019	
PILOEZINHOS	00016	08120324920198150000	Alimentar	2021	11/11/2019	
PILOEZINHOS	00017	08131981920198150000	Alimentar	2021	16/12/2019	
PILOEZINHOS	00018	08132017120198150000	Alimentar	2021	16/12/2019	
PILOEZINHOS	00019	08041588420208150000	Alimentar	2021	29/05/2020	
PILOEZINHOS	00020	08074272620208150000	Alimentar	2021	03/06/2020	
PILOEZINHOS	00021	08076455420208150000	Alimentar	2021	05/06/2020	
PILOEZINHOS	00022	08076403220208150000	Alimentar	2021	06/06/2020	
PILOEZINHOS	00023	08076438420208150000	Alimentar	2021	06/06/2020	
PILOEZINHOS	00024	08076411720208150000	Alimentar	2021	07/06/2020	
PILOEZINHOS	00025	08077174120208150000	Alimentar	2021	08/06/2020	
PILOEZINHOS	00026	08085834920208150000	Alimentar	2021	29/06/2020	
PILOEZINHOS	00027	08088814120208150000	Alimentar	2021	30/06/2020	
PILOEZINHOS	00028	08022739020218150000	Alimentar	2022	03/07/2020	
PILOEZINHOS	00029	08027042720218150000	Alimentar	2022	16/07/2020	
PILOEZINHOS	00030	08011600420218150000	Alimentar	2022	07/08/2020	
PILOEZINHOS	00031	08026583820218150000	Alimentar	2022	10/11/2020	
PILOEZINHOS	00032	08026592320218150000	Alimentar	2022	10/11/2020	
PILOEZINHOS	00033	08036084720218150000	Alimentar	2022	01/03/2021	
PILOEZINHOS	00034	08036214620218150000	Alimentar	2022	01/03/2021	
PILOEZINHOS	00035	08038397420218150000	Alimentar	2022	10/03/2021	
PILOEZINHOS	00036	08052566220218150000	Alimentar	2022	15/04/2021	
PILOEZINHOS	00037	08091435420218150000	Alimentar	2022	28/06/2021	
PILOEZINHOS	00038	08029987920218150000	Comum	2022	19/02/2021	
PILOEZINHOS	00039	08146006720218150000	Alimentar	2023	14/10/2021	
PILOEZINHOS	00040	08150890720218150000	Alimentar	2023	20/10/2021	
PILOEZINHOS	00041	08171348120218150000	Alimentar	2023	25/11/2021	
PILOEZINHOS	00042	08182139520218150000	Alimentar	2023	09/12/2021	
PILOEZINHOS	00043	08012775820228150000	Alimentar	2023	01/02/2022	
PILOEZINHOS	00044	08012784320228150000	Alimentar	2023	01/02/2022	
PILOEZINHOS	00045	08040740720228150000	Alimentar	2023	11/03/2022	
PILOEZINHOS	00046	08150882220218150000	Comum	2023	20/10/2021	
PILOEZINHOS	00047	08171382120218150000	Comum	2023	25/11/2021	
PILOEZINHOS	00048	08171486520218150000	Comum	2023	25/11/2021	
PILOEZINHOS	00049	08171547220218150000	Comum	2023	25/11/2021	
PIRPIRITUBA	00001	07571436820078150000	Comum	2011	14/12/2009	
PIRPIRITUBA	00002	00003080420078150000	Alimentar	2012	18/02/2010	
PIRPIRITUBA	00003	00008043320078150000	Alimentar	2012	13/07/2010	
PIRPIRITUBA	00004	01015186920058150000	Alimentar	2012	13/09/2010	
PIRPIRITUBA	00005	01003343920098150000	Alimentar	2014	14/05/2012	
PIRPIRITUBA	00006	09997236620068150000	Alimentar	2015	01/02/2010	
PIRPIRITUBA	00007	00019702220158150000	Alimentar	2016	19/03/2015	
PIRPIRITUBA	00008	00019685220158150000	Alimentar	2016	19/03/2015	
PIRPIRITUBA	00009	40017874620168150000	Alimentar	2018	16/09/2016	
PIRPIRITUBA	00010	40020456220178150000	Alimentar	2018	15/02/2017	
PIRPIRITUBA	00011	40025345920178150000	Alimentar	2019	20/07/2017	
PIRPIRITUBA	00012	40029433520178150000	Alimentar	2019	18/09/2017	
PIRPIRITUBA	00013	40030850520188150000	Alimentar	2019	18/09/2017	
PIRPIRITUBA	00014	40001750520188150000	Alimentar	2019	09/05/2018	
PIRPIRITUBA	00015	08107178320198150000	Alimentar	2021	10/09/2019	
PIRPIRITUBA	00016	08018538520218150000	Alimentar	2022	05/10/2020	
PIRPIRITUBA	00017	08019188020218150000	Alimentar	2022	16/10/2020	
PIRPIRITUBA	00018	08029814320218150000	Alimentar	2022	27/10/2020	
PIRPIRITUBA	00019	08015454920218150000	Alimentar	2022	04/11/2020	
PIRPIRITUBA	00020	08018442620218150000	Alimentar	2022	05/11/2020	
PIRPIRITUBA	00021	08029728120218150000	Alimentar	2022	06/12/2020	
PIRPIRITUBA	00022	08064864220218150000	Alimentar	2022	11/05/2021	
PIRPIRITUBA	00023	08074079820218150000	Alimentar	2022	25/05/2021	
PIRPIRITUBA	00024	08144577820218150000	Alimentar	2023	14/10/2021	
PIRPIRITUBA	00025	08147106620218150000	Alimentar	2023	14/10/2021	
PIRPIRITUBA	00026	08151012120218150000	Alimentar	2023	20/10/2021	
PIRPIRITUBA	00027	08181930720218150000	Alimentar	2023	09/12/2021	
PIRPIRITUBA	00028	08151020620218150000	Comum	2023	20/10/2021	
POCINHOS	00001	08075318120218150000	Alimentar	2022	31/05/2021	Superpreferência
POCINHOS	00002	08089763720218150000	Alimentar	2022	22/06/2021	Superpreferência
POCINHOS	00003	08110347620228150000	Alimentar	2024	11/04/2022	Superpreferência
POCINHOS	00004	08110339120228150000	Alimentar	2024	11/04/2022	Superpreferência
POCINHOS	00005	08216129820228150000	Alimentar	2024	02/09/2022	Superpreferência
POCINHOS	00006	08216077620228150000	Alimentar	2024	02/09/2022	Superpreferência
POCINHOS	00007	08216094620228150000	Alimentar	2024	02/09/2022	Superpreferência
POCINHOS	00008	08216138320228150000	Alimentar	2024	02/09/2022	Superpreferência
POCINHOS	00009	01016502920058150000	Alimentar	2009	18/04/2008	

Ente Devedor	Ordem	Nº Precatório	Natureza	Orç.	Recebimento	Prioritário
POCINHOS	00010	00009296920058150000	Alimentar	2009	05/05/2008	
POCINHOS	00011	00012466720058150000	Alimentar	2009	14/05/2008	
POCINHOS	00012	00009313920058150000	Alimentar	2009	04/06/2008	
POCINHOS	00013	00009071120058150000	Alimentar	2009	05/06/2008	
POCINHOS	00014	01016485920058150000	Alimentar	2010	08/07/2008	
POCINHOS	00015	00009366120058150000	Alimentar	2010	21/07/2008	
POCINHOS	00016	00012890420058150000	Alimentar	2010	17/09/2008	
POCINHOS	00017	00012977820058150000	Alimentar	2010	17/09/2008	
POCINHOS	00018	00009192520058150000	Alimentar	2010	19/12/2008	
POCINHOS	00019	00009383120058150000	Alimentar	2010	19/12/2008	
POCINHOS	00020	00012760520058150000	Alimentar	2010	19/12/2008	
POCINHOS	00021	00012588120058150000	Alimentar	2010	26/03/2009	
POCINHOS	00022	00012864920058150000	Alimentar	2010	26/03/2009	
POCINHOS	00023	00013038520058150000	Alimentar	2010	19/05/2009	
POCINHOS	00024	09997712520068150000	Alimentar	2010	23/06/2009	
POCINHOS	00025	00009418320058150000	Alimentar	2010	01/07/2009	
POCINHOS	00026	00009305420058150000	Alimentar	2011	17/06/2009	
POCINHOS	00027	01100659320088150000	Alimentar	2011	14/07/2009	
POCINHOS	00028	00012786720088150000	Alimentar	2011	23/02/2010	
POCINHOS	00029	00002079820068150000	Alimentar	2011	12/04/2010	
POCINHOS	00030	00000255919998150000	Comum	2012	17/11/2010	
POCINHOS	00031	08041538820198150000	Alimentar	2020	17/10/2018	
POCINHOS	00032	08075326620218150000	Alimentar	2022	31/05/2021	
POCINHOS	00033	08075318120218150000	Alimentar	2022	31/05/2021	
POCINHOS	00034	08090543120218150000	Alimentar	2022	22/06/2021	
POCINHOS	00035	08089763720218150000	Alimentar	2022	22/06/2021	
POCINHOS	00036	08090318520218150000	Alimentar	2022	22/06/2021	
POCINHOS	00037	08090291820218150000	Alimentar	2022	22/06/2021	
POCINHOS	00038	08089933920228150000	Alimentar	2023	30/03/2022	
POCINHOS	00039	08102422520228150000	Alimentar	2023	01/04/2022	
POCO DANTAS	00001	08015608120228150000	Alimentar	2023	04/02/2022	
POMBAL	00001	08024314820218150000	Alimentar	2022	17/12/2020	
POMBAL	00002	08020088820218150000	Alimentar	2022	25/01/2021	
POMBAL	00003	08080228820218150000	Alimentar	2022	07/06/2021	
POMBAL	00004	08092197820218150000	Alimentar	2022	28/06/2021	
POMBAL	00005	08093695920218150000	Alimentar	2022	30/06/2021	
POMBAL	00006	08137285220218150000	Alimentar	2023	30/09/2021	
POMBAL	00007	08146880820218150000	Alimentar	2023	14/10/2021	
POMBAL	00008	08186357020218150000	Alimentar	2023	14/12/2021	
POMBAL	00009	08012065620228150000	Alimentar	2023	31/01/2022	
POMBAL	00010	08035423320228150000	Alimentar	2023	04/03/2022	
POMBAL	00011	08051879320228150000	Alimentar	2023	21/03/2022	
POMBAL	00012	08024831020228150000	Comum	2023	16/02/2022	
POMBAL	00013	08104406220228150000	Comum	2023	01/04/2022	
PRATA	00001	08105246320228150000	Alimentar	2024	04/04/2022	
PRATA	00002	40017432720168150000	Alimentar	2018	10/08/2016	
PRATA	00003	40018385720168150000	Alimentar	2018	20/09/2016	
PRATA	00004	40018377220168150000	Alimentar	2018	13/10/2016	
PRATA	00005	40016774720168150000	Comum	2018	13/07/2016	
PRATA	00006	40016791720168150000	Comum	2018	13/07/2016	
PRATA	00007	40016800220168150000	Comum	2018	13/07/2016	
PRATA	00008	40016818420168150000	Comum	2018	13/07/2016	
PRATA	00009	40016826920168150000	Comum	2018	13/07/2016	
PRATA	00010	40016835420168150000	Comum	2018	13/07/2016	
PRATA	00011	40025415120178150000	Alimentar	2019	17/07/2017	
PRATA	00012	40025354420178150000	Alimentar	2019	20/07/2017	
PRATA	00013	08063308820208150000	Alimentar	2021	18/05/2020	
PRINCESA ISABEL	00001	08061373920218150000	Alimentar	2022	05/05/2021	
PRINCESA ISABEL	00002	08068146920218150000	Alimentar	2022	15/05/2021	
PRINCESA ISABEL	00003	08068155420218150000	Alimentar	2022	15/05/2021	
PRINCESA ISABEL	00004	08068163920218150000	Alimentar	2022	15/05/2021	
PRINCESA ISABEL	00005	08068172420218150000	Alimentar	2022	15/05/2021	
PRINCESA ISABEL	00006	08070952520218150000	Alimentar	2022	21/05/2021	
PRINCESA ISABEL	00007	08074113820218150000	Alimentar	2022	28/05/2021	
PRINCESA ISABEL	00008	08088958820218150000	Alimentar	2022	08/06/2021	
PRINCESA ISABEL	00009	08139960920218150000	Alimentar	2023	05/10/2021	
PRINCESA ISABEL	00010	08139987620218150000	Alimentar	2023	05/10/2021	
PRINCESA ISABEL	00011	08146379420218150000	Alimentar	2023	14/10/2021	
PRINCESA ISABEL	00012	08146387920218150000	Alimentar	2023	14/10/2021	
PRINCESA ISABEL	00013	08146742420218150000	Alimentar	2023	14/10/2021	
PRINCESA ISABEL	00014	08146803120218150000	Alimentar	2023	14/10/2021	
PRINCESA ISABEL	00015	08147167320218150000	Alimentar	2023	14/10/2021	
PRINCESA ISABEL	00016	08174344320218150000	Alimentar	2023	29/11/2021	
PRINCESA ISABEL	00017	08174361320218150000	Alimentar	2023	29/11/2021	
PRINCESA ISABEL	00018	08174396520218150000	Alimentar	2023	29/11/2021	
PRINCESA ISABEL	00019	08174405020218150000	Alimentar	2023	29/11/2021	
PRINCESA ISABEL	00020	08174422020218150000	Alimentar	2023	29/11/2021	
PRINCESA ISABEL	00021	08174474220218150000	Alimentar	2023	29/11/2021	
PRINCESA ISABEL	00022	08174526420218150000	Alimentar	2023	29/11/2021	
PRINCESA ISABEL	00023	08011510820228150000	Alimentar	2023	31/01/2022	
PRINCESA ISABEL	00024	08011529020228150000	Alimentar	2023	31/01/2022	
PRINCESA ISABEL	00025	08011546020228150000	Alimentar	2023	31/01/2022	
PRINCESA ISABEL	00026	08035743820228150000	Alimentar	2023	04/03/2022	

Ente Devedor	Ordem	Nº Precatório	Natureza	Orç.	Recebimento	Prioritário
PRINCESA ISABEL	00027	08036627620228150000	Alimentar	2023	07/03/2022	
PRINCESA ISABEL	00028	08039762220228150000	Alimentar	2023	10/03/2022	
PRINCESA ISABEL	00029	08039770720228150000	Alimentar	2023	10/03/2022	
PRINCESA ISABEL	00030	08039788920228150000	Alimentar	2023	10/03/2022	
PRINCESA ISABEL	00031	08039814420228150000	Alimentar	2023	10/03/2022	
PRINCESA ISABEL	00032	08041287020228150000	Alimentar	2023	11/03/2022	
PRINCESA ISABEL	00033	08041295520228150000	Alimentar	2023	11/03/2022	
PRINCESA ISABEL	00034	08097547020228150000	Alimentar	2023	31/03/2022	
PRINCESA ISABEL	00035	08097555520228150000	Alimentar	2023	31/03/2022	
PRINCESA ISABEL	00036	08097572520228150000	Alimentar	2023	31/03/2022	
PRINCESA ISABEL	00037	08100777520228150000	Alimentar	2023	31/03/2022	
PRINCESA ISABEL	00038	08174430520228150000	Comum	2023	29/11/2021	
PUXINANA	00001	08151901020228150000	Alimentar	2024	06/06/2022	Superpreferência
PUXINANA	00002	08057673120198150000	Comum	2020	19/11/2018	
PUXINANA	00003	08087899220228150000	Alimentar	2023	29/03/2022	
PUXINANA	00004	08089950920228150000	Alimentar	2023	30/03/2022	
PUXINANA	00005	08102397020228150000	Alimentar	2023	01/04/2022	
PUXINANA	00006	08102405520228150000	Alimentar	2023	01/04/2022	
QUEIMADAS	00001	40028662620178150000	Alimentar	2019	08/08/2017	Superpreferência
QUEIMADAS	00002	40014920920168150000	Alimentar	2017	08/06/2016	
QUEIMADAS	00003	40014947620168150000	Alimentar	2017	08/06/2016	
QUEIMADAS	00004	40014964620168150000	Alimentar	2017	10/06/2016	
QUEIMADAS	00005	40003942320158150000	Comum	2017	31/08/2015	
QUEIMADAS	00006	40017493420168150000	Alimentar	2018	22/08/2016	
QUEIMADAS	00007	40017501920168150000	Alimentar	2018	22/08/2016	
QUEIMADAS	00008	40017562620168150000	Alimentar	2018	24/08/2016	
QUEIMADAS	00009	40017640320168150000	Alimentar	2018	25/08/2016	
QUEIMADAS	00010	40017658520168150000	Alimentar	2018	25/08/2016	
QUEIMADAS	00011	40019052220168150000	Alimentar	2018	10/11/2016	
QUEIMADAS	00012	40019837920178150000	Alimentar	2018	07/12/2016	
QUEIMADAS	00013	40021128420178150000	Alimentar	2018	16/03/2017	
QUEIMADAS	00014	40021361520178150000	Alimentar	2018	23/03/2017	
QUEIMADAS	00015	40021448920178150000	Alimentar	2018	29/03/2017	
QUEIMADAS	00016	40021413720178150000	Alimentar	2018	04/04/2017	
QUEIMADAS	00017	40021422220178150000	Alimentar	2018	04/04/2017	
QUEIMADAS	00018	40022609520178150000	Alimentar	2018	18/04/2017	
QUEIMADAS	00019	40023552820178150000	Alimentar	2018	07/06/2017	
QUEIMADAS	00020	40024340720178150000	Alimentar	2019	04/07/2017	
QUEIMADAS	00021	40028662620178150000	Alimentar	2019	08/08/2017	
QUEIMADAS	00022	40032548920188150000	Alimentar	2019	04/09/2017	
QUEIMADAS	00023	40031137020188150000	Alimentar	2019	12/12/2017	
QUEIMADAS	00024	40000339820188150000	Alimentar	2019	20/02/2018	
QUEIMADAS	00025	40000547420188150000	Alimentar	2019	16/03/2018	
QUEIMADAS	00026	40002192420188150000	Alimentar	2019	09/05/2018	
QUEIMADAS	00027	40003170920188150000	Alimentar	2019	09/05/2018	
QUEIMADAS	00028	40003189120188150000	Alimentar	2019	09/05/2018	
QUEIMADAS	00029	40004695720188150000	Alimentar	2019	06/06/2018	
QUEIMADAS	00030	40002686520188150000	Alimentar	2019	12/06/2018	
QUEIMADAS	00031	40002175420188150000	Comum	2019	09/05/2018	
QUEIMADAS	00032	08041564320198150000	Alimentar	2020	24/01/2019	
QUEIMADAS	00033	08017147020208150000	Alimentar	2021	16/01/2020	
QUEIMADAS	00034	08020304920218150000	Alimentar	2022	13/07/2020	
QUEIMADAS	00035	08027918020218150000	Alimentar	2022	26/08/2020	
QUEIMADAS	00036	08015930820218150000	Alimentar	2022	11/11/2020	
QUEIMADAS	00037	08053259420218150000	Alimentar	2022	19/11/2020	
QUEIMADAS	00038	08020175020218150000	Alimentar	2022	12/12/2020	
QUEIMADAS	00039	08020045120218150000	Alimentar	2022	18/12/2020	
QUEIMADAS	00040	08029294720218150000	Alimentar	2022	29/01/2021	
QUEIMADAS	00041	08020590220218150000	Alimentar	2022	11/02/2021	
QUEIMADAS	00042	08052618420218150000	Alimentar	2022	14/04/2021	
QUEIMADAS	00043	08055337820218150000	Alimentar	2022	21/04/2021	
QUEIMADAS	00044	08078123720218150000	Alimentar	2022	04/06/2021	
QUEIMADAS	00045	08092292520218150000	Alimentar	2022	21/06/2021	
QUEIMADAS	00046	08016866820218150000	Comum	2022	12/11/2020	
QUEIMADAS	00047	08053371120218150000	Comum	2022	19/04/2021	
QUEIMADAS	00048	08137492820218150000	Alimentar	2023	30/09/2021	
QUEIMADAS	00049	08140316620218150000	Alimentar	2023	05/10/2021	
QUEIMADAS	00050	08145348720218150000	Alimentar	2023	14/10/2021	
QUEIMADAS	00051	08171884720218150000	Alimentar	2023	25/11/2021	
QUEIMADAS	00052	08171893220218150000	Alimentar	2023	25/11/2021	
QUEIMADAS	00053	08145131420218150000	Comum	2023	14/10/2021	
QUIXABA	00001	08085470720208150000	Alimentar	2021	27/06/2020	
QUIXABA	00002	08014640320218150000	Alimentar	2022	23/12/2020	
QUIXABA	00003	08016112920218150000	Alimentar	2022	31/01/2021	
QUIXABA	00004	08051258720218150000	Alimentar	2022	09/04/2021	
QUIXABA	00005	08145634020218150000	Alimentar	2023	14/10/2021	
REMIGIO	00001	02536118520038150000	Alimentar	2011	06/07/2009	Superpreferência
REMIGIO	00002	02536144020038150000	Alimentar	2011	07/08/2009	Superpreferência
REMIGIO	00003	02536273920038150000	Alimentar	2011	02/03/2010	Superpreferência
REMIGIO	00004	02536248420038150000	Alimentar	2011	02/03/2010	Superpreferência
REMIGIO	00005	02536317620038150000	Alimentar	2011	15/03/2010	Superpreferência
REMIGIO	00006	40004072220158150000	Alimentar	2017	26/08/2015	Superpreferência
REMIGIO	00007	40004080720158150000	Alimentar	2017	26/08/2015	Superpreferência

Ente Devedor	Ordem	Nº Precatório	Natureza	Orç.	Recebimento	Prioritário
REMIGIO	00008	40000036320188150000	Alimentar	2019	05/03/2018	Superpreferência
REMIGIO	00009	08066065620198150000	Alimentar	2020	29/03/2019	Superpreferência
REMIGIO	00010	08045383620198150000	Alimentar	2020	01/04/2019	Superpreferência
REMIGIO	00011	08104683520198150000	Alimentar	2021	11/07/2019	Superpreferência
REMIGIO	00012	08107065420198150000	Alimentar	2021	12/07/2019	Superpreferência
REMIGIO	00013	08104779420198150000	Alimentar	2021	16/09/2019	Superpreferência
REMIGIO	00014	08014770220218150000	Alimentar	2022	29/07/2020	Superpreferência
REMIGIO	00015	08027294020218150000	Alimentar	2022	08/10/2020	Superpreferência
REMIGIO	00016	08020547720218150000	Alimentar	2022	15/02/2021	Superpreferência
REMIGIO	00017	08048816120218150000	Alimentar	2022	25/03/2021	Superpreferência
REMIGIO	00018	08053389320218150000	Alimentar	2022	19/04/2021	Superpreferência
REMIGIO	00019	08099114320228150000	Alimentar	2023	31/03/2022	Superpreferência
REMIGIO	00020	08099122820228150000	Alimentar	2023	31/03/2022	Superpreferência
REMIGIO	00021	08099105820228150000	Alimentar	2023	31/03/2022	Superpreferência
REMIGIO	00022	08100015120228150000	Alimentar	2023	31/03/2022	Superpreferência
REMIGIO	00023	08099244220228150000	Alimentar	2023	31/03/2022	Superpreferência
REMIGIO	00024	08099945920228150000	Alimentar	2023	31/03/2022	Superpreferência
REMIGIO	00025	08100136520228150000	Alimentar	2023	31/03/2022	Superpreferência
REMIGIO	00026	08201215620228150000	Alimentar	2024	18/08/2022	Superpreferência
REMIGIO	00027	01016745720058150000	Alimentar	2011	25/03/2009	
REMIGIO	00028	00001894320078150000	Alimentar	2011	25/03/2009	
REMIGIO	00029	01017594320058150000	Alimentar	2011	25/03/2009	
REMIGIO	00030	07572346120078150000	Alimentar	2011	31/03/2009	
REMIGIO	00031	07572276920078150000	Alimentar	2011	31/03/2009	
REMIGIO	00032	07572302420078150000	Alimentar	2011	31/03/2009	
REMIGIO	00033	07572354620078150000	Alimentar	2011	31/03/2009	
REMIGIO	00034	07572285420078150000	Alimentar	2011	31/03/2009	
REMIGIO	00035	07572293920078150000	Alimentar	2011	31/03/2009	
REMIGIO	00036	07572310920078150000	Alimentar	2011	31/03/2009	
REMIGIO	00037	07572329120078150000	Alimentar	2011	31/03/2009	
REMIGIO	00038	07572337620078150000	Alimentar	2011	31/03/2009	
REMIGIO	00039	01017265320058150000	Alimentar	2011	01/04/2009	
REMIGIO	00040	00003210320078150000	Alimentar	2011	08/04/2009	
REMIGIO	00041	07572406820078150000	Alimentar	2011	08/04/2009	
REMIGIO	00042	07572415320078150000	Alimentar	2011	08/04/2009	
REMIGIO	00043	07572432320078150000	Alimentar	2011	08/04/2009	
REMIGIO	00044	07572459020078150000	Alimentar	2011	08/04/2009	
REMIGIO	00045	07572389820078150000	Alimentar	2011	08/04/2009	
REMIGIO	00046	07572371620078150000	Alimentar	2011	08/04/2009	
REMIGIO	00047	00000465420078150000	Alimentar	2011	08/04/2009	
REMIGIO	00048	07572440820078150000	Alimentar	2011	13/04/2009	
REMIGIO	00049	09998171420068150000	Alimentar	2011	13/04/2009	
REMIGIO	00050	08021249020048150000	Alimentar	2011	13/04/2009	
REMIGIO	00051	07572199220078150000	Alimentar	2011	15/04/2009	
REMIGIO	00052	07572181020078150000	Alimentar	2011	15/04/2009	
REMIGIO	00053	00003193320078150000	Alimentar	2011	15/04/2009	
REMIGIO	00054	07572207720078150000	Alimentar	2011	15/04/2009	
REMIGIO	00055	01017351520058150000	Alimentar	2011	16/04/2009	
REMIGIO	00056	07572241720078150000	Alimentar	2011	16/04/2009	
REMIGIO	00057	07572233220078150000	Alimentar	2011	16/04/2009	
REMIGIO	00058	07572069320078150000	Alimentar	2011	16/04/2009	
REMIGIO	00059	07572250220078150000	Alimentar	2011	16/04/2009	
REMIGIO	00060	07572051120078150000	Alimentar	2011	16/04/2009	
REMIGIO	00061	07572086320078150000	Alimentar	2011	16/04/2009	
REMIGIO	00062	07572268420078150000	Alimentar	2011	16/04/2009	
REMIGIO	00063	07572553720078150000	Alimentar	2011	16/04/2009	
REMIGIO	00064	07572216220078150000	Alimentar	2011	16/04/2009	
REMIGIO	00065	07572224720078150000	Alimentar	2011	16/04/2009	
REMIGIO	00066	07572025620078150000	Alimentar	2011	16/04/2009	
REMIGIO	00067	00752034120078150000	Alimentar	2011	16/04/2009	
REMIGIO	00068	01017049220058150000	Alimentar	2011	16/04/2009	
REMIGIO	00069	01016919320058150000	Alimentar	2011	16/04/2009	
REMIGIO	00070	01018113920058150000	Alimentar	2011	22/04/2009	
REMIGIO	00071	00008762520048150000	Alimentar	2011	24/04/2009	
REMIGIO	00072	00003762220058150000	Alimentar	2011	24/04/2009	
REMIGIO	00073	00010884120078150000	Alimentar	2011	24/04/2009	
REMIGIO	00074	08021153120048150000	Alimentar	2011	24/04/2009	
REMIGIO	00075	01016598820058150000	Alimentar	2011	24/04/2009	
REMIGIO	00076	01017776420058150000	Alimentar	2011	05/05/2009	
REMIGIO	00077	00005639320068150000	Alimentar	2011	05/05/2009	
REMIGIO	00078	00014473020038150000	Alimentar	2011	05/05/2009	
REMIGIO	00079	01017317520058150000	Alimentar	2011	05/05/2009	
REMIGIO	00080	07572111820078150000	Alimentar	2011	05/05/2009	
REMIGIO	00081	00003184820078150000	Alimentar	2011	06/05/2009	
REMIGIO	00082	07572138520078150000	Alimentar	2011	06/05/2009	
REMIGIO	00083	07572120320078150000	Alimentar	2011	06/05/2009	
REMIGIO	00084	07572147020078150000	Alimentar	2011	06/05/2009	
REMIGIO	00085	07572155520078150000	Alimentar	2011	06/05/2009	
REMIGIO	00086	07572103320078150000	Alimentar	2011	06/05/2009	
REMIGIO	00087	07572094820078150000	Alimentar	2011	06/05/2009	
REMIGIO	00088	01018252320058150000	Alimentar	2011	07/05/2009	
REMIGIO	00089	01017975520058150000	Alimentar	2011	03/06/2009	
REMIGIO	00090	00000473920078150000	Alimentar	2011	03/06/2009	

Ente Devedor	Ordem	Nº Precatório	Natureza	Orç.	Recebimento	Prioritário
REMIGIO	00091	00008320620048150000	Alimentar	2011	06/07/2009	
REMIGIO	00092	00000430220078150000	Alimentar	2011	06/07/2009	
REMIGIO	00093	02536118520038150000	Alimentar	2011	06/07/2009	
REMIGIO	00094	00025365520038150000	Alimentar	2011	06/07/2009	
REMIGIO	00095	01017438920058150000	Alimentar	2011	06/07/2009	
REMIGIO	00096	00003972720078150000	Alimentar	2011	06/07/2009	
REMIGIO	00097	02536127020038150000	Alimentar	2011	06/07/2009	
REMIGIO	00098	00008416020078150000	Alimentar	2011	06/07/2009	
REMIGIO	00099	09997850920068150000	Alimentar	2011	09/07/2009	
REMIGIO	00100	07572649620078150000	Alimentar	2011	09/07/2009	
REMIGIO	00101	02536533720038150000	Alimentar	2011	10/07/2009	
REMIGIO	00102	00007041520068150000	Alimentar	2011	10/07/2009	
REMIGIO	00103	02536646620038150000	Alimentar	2011	20/07/2009	
REMIGIO	00104	01017100220058150000	Alimentar	2011	20/07/2009	
REMIGIO	00105	0802244520048150000	Alimentar	2011	20/07/2009	
REMIGIO	00106	02536221720038150000	Alimentar	2011	20/07/2009	
REMIGIO	00107	07571921220078150000	Alimentar	2011	23/07/2009	
REMIGIO	00108	07572658120078150000	Alimentar	2011	23/07/2009	
REMIGIO	00109	07572562220078150000	Alimentar	2011	23/07/2009	
REMIGIO	00110	00006528220078150000	Alimentar	2011	06/08/2009	
REMIGIO	00111	02536179220038150000	Alimentar	2011	06/08/2009	
REMIGIO	00112	01018287520058150000	Alimentar	2011	06/08/2009	
REMIGIO	00113	09997833920068150000	Alimentar	2011	06/08/2009	
REMIGIO	00114	02536144020038150000	Alimentar	2011	07/08/2009	
REMIGIO	00115	02536161020038150000	Alimentar	2011	07/08/2009	
REMIGIO	00116	02536152520038150000	Alimentar	2011	07/08/2009	
REMIGIO	00117	02536473020038150000	Alimentar	2011	17/08/2009	
REMIGIO	00118	08021196820048150000	Alimentar	2011	17/08/2009	
REMIGIO	00119	00014516720038150000	Alimentar	2011	17/08/2009	
REMIGIO	00120	00003693020058150000	Alimentar	2011	20/08/2009	
REMIGIO	00121	02536672120038150000	Alimentar	2011	20/08/2009	
REMIGIO	00122	07572423820078150000	Alimentar	2011	24/08/2009	
REMIGIO	00123	07572398320078150000	Alimentar	2011	24/08/2009	
REMIGIO	00124	00004463920058150000	Alimentar	2011	03/09/2009	
REMIGIO	00125	09997894620068150000	Alimentar	2011	03/09/2009	
REMIGIO	00126	00002689020058150000	Alimentar	2011	03/09/2009	
REMIGIO	00127	00006837320058150000	Alimentar	2011	09/09/2009	
REMIGIO	00128	00014499720038150000	Alimentar	2011	06/10/2009	
REMIGIO	00129	07572164020098150000	Alimentar	2011	27/10/2009	
REMIGIO	00130	07572172520078150000	Alimentar	2011	27/10/2009	
REMIGIO	00131	00003237020078150000	Alimentar	2011	11/01/2010	
REMIGIO	00132	00009131320088150000	Alimentar	2011	12/01/2010	
REMIGIO	00133	02536508220038150000	Alimentar	2011	13/01/2010	
REMIGIO	00134	00009166520088150000	Alimentar	2011	13/01/2010	
REMIGIO	00135	00009122820088150000	Alimentar	2011	13/01/2010	
REMIGIO	00136	00009158020088150000	Alimentar	2011	02/02/2010	
REMIGIO	00137	00004654520058150000	Alimentar	2011	12/02/2010	
REMIGIO	00138	01017602820058150000	Alimentar	2011	12/02/2010	
REMIGIO	00139	02536230220038150000	Alimentar	2011	02/03/2010	
REMIGIO	00140	02536273920038150000	Alimentar	2011	02/03/2010	
REMIGIO	00141	02536248420038150000	Alimentar	2011	02/03/2010	
REMIGIO	00142	02536265420038150000	Alimentar	2011	02/03/2010	
REMIGIO	00143	07572476020078150000	Alimentar	2011	08/03/2010	
REMIGIO	00144	07572493020078150000	Alimentar	2011	08/03/2010	
REMIGIO	00145	07572484520078150000	Alimentar	2011	08/03/2010	
REMIGIO	00146	07572467520078150000	Alimentar	2011	08/03/2010	
REMIGIO	00147	07572501520078150000	Alimentar	2011	08/03/2010	
REMIGIO	00148	07572528220078150000	Alimentar	2011	08/03/2010	
REMIGIO	00149	07572536720078150000	Alimentar	2011	08/03/2010	
REMIGIO	00150	07572519720078150000	Alimentar	2011	08/03/2010	
REMIGIO	00151	07572545220078150000	Alimentar	2011	08/03/2010	
REMIGIO	00152	02536326120038150000	Alimentar	2011	15/03/2010	
REMIGIO	00153	02536282420038150000	Alimentar	2011	15/03/2010	
REMIGIO	00154	02536309120038150000	Alimentar	2011	15/03/2010	
REMIGIO	00155	02536317620038150000	Alimentar	2011	15/03/2010	
REMIGIO	00156	02536290920038150000	Alimentar	2011	15/03/2010	
REMIGIO	00157	00001424520028150000	Alimentar	2011	19/04/2010	
REMIGIO	00158	01018166120058150000	Comum	2011	08/08/2008	
REMIGIO	00159	00000699720078150000	Comum	2011	15/04/2009	
REMIGIO	00160	00007619620078150000	Comum	2011	24/09/2009	
REMIGIO	00161	07572622920078150000	Comum	2011	24/09/2009	
REMIGIO	00162	00000811420078150000	Comum	2011	13/01/2010	
REMIGIO	00163	02536378320038150000	Alimentar	2012	29/03/2010	
REMIGIO	00164	02536369820038150000	Alimentar	2012	29/03/2010	
REMIGIO	00165	02536386820038150000	Alimentar	2012	29/03/2010	
REMIGIO	00166	00001072220018150000	Alimentar	2012	02/05/2010	
REMIGIO	00167	02536412320038150000	Alimentar	2012	21/05/2010	
REMIGIO	00168	02536395320038150000	Alimentar	2012	21/05/2010	
REMIGIO	00169	02536403820038150000	Alimentar	2012	21/05/2010	
REMIGIO	00170	01017248320058150000	Alimentar	2012	13/09/2010	
REMIGIO	00171	01100684820088150000	Comum	2012	31/03/2010	
REMIGIO	00172	06058693819998150000	Alimentar	2015	25/02/2014	
REMIGIO	00173	08029629620058150000	Comum	2015	15/08/2013	

Ente Devedor	Ordem	Nº Precatório	Natureza	Orç.	Recebimento	Prioritário
REMIGIO	00174	40001059020158150000	Alimentar	2016	02/06/2015	
REMIGIO	00175	40001040820158150000	Alimentar	2016	02/06/2015	
REMIGIO	00176	40001032320158150000	Alimentar	2016	08/06/2015	
REMIGIO	00177	40001023820158150000	Alimentar	2016	08/06/2015	
REMIGIO	00178	40004072220158150000	Alimentar	2017	26/08/2015	
REMIGIO	00179	40004080720158150000	Alimentar	2017	26/08/2015	
REMIGIO	00180	40004055220158150000	Alimentar	2017	26/08/2015	
REMIGIO	00181	40008766820158150000	Alimentar	2017	30/11/2015	
REMIGIO	00182	40008775320158150000	Alimentar	2017	30/11/2015	
REMIGIO	00183	40010841820168150000	Alimentar	2017	29/02/2016	
REMIGIO	00184	40010850320168150000	Alimentar	2017	29/02/2016	
REMIGIO	00185	40011162320168150000	Alimentar	2017	16/03/2016	
REMIGIO	00186	40011197520168150000	Alimentar	2017	18/03/2016	
REMIGIO	00187	40011206020168150000	Alimentar	2017	18/03/2016	
REMIGIO	00188	40014133020168150000	Alimentar	2017	13/05/2016	
REMIGIO	00189	40014401320168150000	Alimentar	2017	24/05/2016	
REMIGIO	00190	40014886920168150000	Alimentar	2017	07/06/2016	
REMIGIO	00191	40014895420168150000	Alimentar	2017	07/06/2016	
REMIGIO	00192	40015111520168150000	Alimentar	2017	15/06/2016	
REMIGIO	00193	40004124420158150000	Comum	2017	26/08/2015	
REMIGIO	00194	40004063720158150000	Comum	2017	26/08/2015	
REMIGIO	00195	40016879120168150000	Alimentar	2018	13/07/2016	
REMIGIO	00196	40024895520178150000	Alimentar	2018	22/08/2016	
REMIGIO	00197	40021648020178150000	Alimentar	2018	10/03/2017	
REMIGIO	00198	40021811920178150000	Alimentar	2018	13/03/2017	
REMIGIO	00199	40021820420178150000	Alimentar	2018	13/03/2017	
REMIGIO	00200	40021838620178150000	Alimentar	2018	13/03/2017	
REMIGIO	00201	40021847120178150000	Alimentar	2018	13/03/2017	
REMIGIO	00202	40021855620178150000	Alimentar	2018	13/03/2017	
REMIGIO	00203	40021864120178150000	Alimentar	2018	13/03/2017	
REMIGIO	00204	40021189120178150000	Alimentar	2018	23/03/2017	
REMIGIO	00205	40021197620178150000	Alimentar	2018	23/03/2017	
REMIGIO	00206	40021206120178150000	Alimentar	2018	23/03/2017	
REMIGIO	00207	40021214620178150000	Alimentar	2018	23/03/2017	
REMIGIO	00208	40021595820178150000	Alimentar	2018	05/04/2017	
REMIGIO	00209	40021673520178150000	Alimentar	2018	06/04/2017	
REMIGIO	00210	40023024720178150000	Alimentar	2018	11/05/2017	
REMIGIO	00211	40024271520178150000	Alimentar	2018	15/05/2017	
REMIGIO	00212	40024592020178150000	Alimentar	2018	15/05/2017	
REMIGIO	00213	40024627220178150000	Alimentar	2018	15/05/2017	
REMIGIO	00214	40024600520178150000	Alimentar	2018	15/05/2017	
REMIGIO	00215	40024652720178150000	Alimentar	2018	15/05/2017	
REMIGIO	00216	40024679420178150000	Alimentar	2018	15/05/2017	
REMIGIO	00217	40025086120178150000	Alimentar	2018	15/05/2017	
REMIGIO	00218	40025233020178150000	Alimentar	2018	15/05/2017	
REMIGIO	00219	40025146820178150000	Alimentar	2018	05/06/2017	
REMIGIO	00220	40025155320178150000	Alimentar	2018	05/06/2017	
REMIGIO	00221	40025163820178150000	Alimentar	2018	05/06/2017	
REMIGIO	00222	40025199020178150000	Alimentar	2018	07/06/2017	
REMIGIO	00223	40030487520188150000	Alimentar	2019	17/08/2017	
REMIGIO	00224	40030513020188150000	Alimentar	2019	17/08/2017	
REMIGIO	00225	40030816520188150000	Alimentar	2019	17/08/2017	
REMIGIO	00226	40030496020188150000	Alimentar	2019	24/08/2017	
REMIGIO	00227	40030504520188150000	Alimentar	2019	24/08/2017	
REMIGIO	00228	40030825020188150000	Alimentar	2019	24/08/2017	
REMIGIO	00229	40030833520188150000	Alimentar	2019	24/08/2017	
REMIGIO	00230	40030842020188150000	Alimentar	2019	24/08/2017	
REMIGIO	00231	40030937920188150000	Alimentar	2019	24/08/2017	
REMIGIO	00232	40029468720178150000	Alimentar	2019	04/09/2017	
REMIGIO	00233	40030902720188150000	Alimentar	2019	11/09/2017	
REMIGIO	00234	40029303620178150000	Alimentar	2019	26/09/2017	
REMIGIO	00235	40029312120178150000	Alimentar	2019	26/09/2017	
REMIGIO	00236	40029295120178150000	Alimentar	2019	27/09/2017	
REMIGIO	00237	40029286620178150000	Alimentar	2019	27/09/2017	
REMIGIO	00238	40000807220188150000	Alimentar	2019	05/03/2018	
REMIGIO	00239	40000019320188150000	Alimentar	2019	05/03/2018	
REMIGIO	00240	40000036320188150000	Alimentar	2019	05/03/2018	
REMIGIO	00241	40000044820188150000	Alimentar	2019	05/03/2018	
REMIGIO	00242	40000053320188150000	Alimentar	2019	05/03/2018	
REMIGIO	00243	40000798720188150000	Alimentar	2019	05/03/2018	
REMIGIO	00244	40000702820188150000	Alimentar	2019	23/05/2018	
REMIGIO	00245	40003361520188150000	Alimentar	2019	14/06/2018	
REMIGIO	00246	40003422220188150000	Alimentar	2019	15/06/2018	
REMIGIO	00247	40004323020188150000	Alimentar	2019	25/06/2018	
REMIGIO	00248	40004894820188150000	Alimentar	2019	25/06/2018	
REMIGIO	00249	40004903320188150000	Alimentar	2019	25/06/2018	
REMIGIO	00250	40004911820188150000	Alimentar	2019	25/06/2018	
REMIGIO	00251	40004920320188150000	Alimentar	2019	25/06/2018	
REMIGIO	00252	40005422920188150000	Alimentar	2019	27/06/2018	
REMIGIO	00253	08060687520198150000	Alimentar	2020	10/07/2018	
REMIGIO	00254	08054859020198150000	Alimentar	2020	20/07/2018	
REMIGIO	00255	08052961520198150000	Alimentar	2020	20/07/2018	
REMIGIO	00256	08060201920198150000	Alimentar	2020	16/08/2018	

Ente Devedor	Ordem	Nº Precatório	Natureza	Orç.	Recebimento	Prioritário
REMIGIO	00257	08062280320198150000	Alimentar	2020	16/08/2018	
REMIGIO	00258	08054304220198150000	Alimentar	2020	20/08/2018	
REMIGIO	00259	08054287220198150000	Alimentar	2020	20/08/2018	
REMIGIO	00260	08054278720198150000	Alimentar	2020	20/08/2018	
REMIGIO	00261	08054381920198150000	Alimentar	2020	20/08/2018	
REMIGIO	00262	08054356520198150000	Alimentar	2020	20/08/2018	
REMIGIO	00263	08058314120198150000	Alimentar	2020	04/09/2018	
REMIGIO	00264	08058331120198150000	Alimentar	2020	04/09/2018	
REMIGIO	00265	08069555920198150000	Alimentar	2020	05/09/2018	
REMIGIO	00266	08070473720198150000	Alimentar	2020	08/10/2018	
REMIGIO	00267	08066030420198150000	Alimentar	2020	08/10/2018	
REMIGIO	00268	08059968820198150000	Alimentar	2020	08/10/2018	
REMIGIO	00269	08069218420198150000	Alimentar	2020	08/10/2018	
REMIGIO	00270	08065017920198150000	Alimentar	2020	08/10/2018	
REMIGIO	00271	08069642120198150000	Alimentar	2020	08/10/2018	
REMIGIO	00272	08069633620198150000	Alimentar	2020	08/10/2018	
REMIGIO	00273	08057742320198150000	Alimentar	2020	08/10/2018	
REMIGIO	00274	08057769020198150000	Alimentar	2020	08/10/2018	
REMIGIO	00275	08056409320198150000	Alimentar	2020	10/12/2018	
REMIGIO	00276	08065269220198150000	Alimentar	2020	29/03/2019	
REMIGIO	00277	08065051920198150000	Alimentar	2020	29/03/2019	
REMIGIO	00278	08066065620198150000	Alimentar	2020	29/03/2019	
REMIGIO	00279	08065190320198150000	Alimentar	2020	29/03/2019	
REMIGIO	00280	08070213920198150000	Alimentar	2020	29/03/2019	
REMIGIO	00281	08045383620198150000	Alimentar	2020	01/04/2019	
REMIGIO	00282	08065294720198150000	Alimentar	2020	01/04/2019	
REMIGIO	00283	08065961220198150000	Alimentar	2020	01/04/2019	
REMIGIO	00284	08049359520198150000	Alimentar	2020	29/04/2019	
REMIGIO	00285	08049368020198150000	Alimentar	2020	29/04/2019	
REMIGIO	00286	08049341320198150000	Alimentar	2020	29/04/2019	
REMIGIO	00287	08049462720198150000	Alimentar	2020	29/04/2019	
REMIGIO	00288	08108737120198150000	Alimentar	2021	02/07/2001	
REMIGIO	00289	08107239020198150000	Alimentar	2021	07/08/2018	
REMIGIO	00290	08104787920198150000	Alimentar	2021	11/07/2019	
REMIGIO	00291	08105948520198150000	Alimentar	2021	11/07/2019	
REMIGIO	00292	08105921820198150000	Alimentar	2021	11/07/2019	
REMIGIO	00293	08105896320198150000	Alimentar	2021	11/07/2019	
REMIGIO	00294	08106043220198150000	Alimentar	2021	11/07/2019	
REMIGIO	00295	08104683520198150000	Alimentar	2021	11/07/2019	
REMIGIO	00296	08109931720198150000	Alimentar	2021	11/07/2019	
REMIGIO	00297	08111274420198150000	Alimentar	2021	11/07/2019	
REMIGIO	00298	08106009220198150000	Alimentar	2021	11/07/2019	
REMIGIO	00299	08111282920198150000	Alimentar	2021	12/07/2019	
REMIGIO	00300	08107065420198150000	Alimentar	2021	12/07/2019	
REMIGIO	00301	08105974020198150000	Alimentar	2021	12/07/2019	
REMIGIO	00302	08111248920198150000	Alimentar	2021	19/07/2019	
REMIGIO	00303	08111343620198150000	Alimentar	2021	29/07/2019	
REMIGIO	00304	08107109120198150000	Alimentar	2021	29/07/2019	
REMIGIO	00305	08104666520198150000	Alimentar	2021	29/07/2019	
REMIGIO	00306	08104744220198150000	Alimentar	2021	29/07/2019	
REMIGIO	00307	08106026220198150000	Alimentar	2021	29/07/2019	
REMIGIO	00308	08109022420198150000	Alimentar	2021	29/07/2019	
REMIGIO	00309	08105991020198150000	Alimentar	2021	29/07/2019	
REMIGIO	00310	08111352120198150000	Alimentar	2021	29/07/2019	
REMIGIO	00311	08112028320198150000	Alimentar	2021	29/07/2019	
REMIGIO	00312	08112036820198150000	Alimentar	2021	31/07/2019	
REMIGIO	00313	08112053820198150000	Alimentar	2021	07/08/2019	
REMIGIO	00314	08104675020198150000	Alimentar	2021	07/08/2019	
REMIGIO	00315	08107256020198150000	Alimentar	2021	07/08/2019	
REMIGIO	00316	08105982520198150000	Alimentar	2021	07/08/2019	
REMIGIO	00317	08112963120198150000	Alimentar	2021	22/08/2019	
REMIGIO	00318	08107073920198150000	Alimentar	2021	10/09/2019	
REMIGIO	00319	08114270620198150000	Alimentar	2021	16/09/2019	
REMIGIO	00320	08104779420198150000	Alimentar	2021	16/09/2019	
REMIGIO	00321	08104761220198150000	Alimentar	2021	16/09/2019	
REMIGIO	00322	08122022120198150000	Alimentar	2021	19/11/2019	
REMIGIO	00323	08000778420208150000	Alimentar	2021	18/12/2019	
REMIGIO	00324	08000839120208150000	Alimentar	2021	18/12/2019	
REMIGIO	00325	08005662420208150000	Alimentar	2021	18/12/2019	
REMIGIO	00326	08017354620208150000	Alimentar	2021	13/02/2020	
REMIGIO	00327	08051738020208150000	Alimentar	2021	24/04/2020	
REMIGIO	00328	08060597920208150000	Alimentar	2021	30/04/2020	
REMIGIO	00329	08086848620208150000	Alimentar	2021	15/06/2020	
REMIGIO	00330	08086865620208150000	Alimentar	2021	19/06/2020	
REMIGIO	00331	08086874120208150000	Alimentar	2021	19/06/2020	
REMIGIO	00332	08086882620208150000	Alimentar	2021	19/06/2020	
REMIGIO	00333	08086891120208150000	Alimentar	2021	19/06/2020	
REMIGIO	00334	08032629620218150000	Alimentar	2022	29/07/2020	
REMIGIO	00335	08011834720218150000	Alimentar	2022	29/07/2020	
REMIGIO	00336	08014744720218150000	Alimentar	2022	29/07/2020	
REMIGIO	00337	08014753220218150000	Alimentar	2022	29/07/2020	
REMIGIO	00338	08014770220218150000	Alimentar	2022	29/07/2020	
REMIGIO	00339	08014813920218150000	Alimentar	2022	29/07/2020	

Ente Devedor	Ordem	Nº Precatório	Natureza	Orç.	Recebimento	Prioritário
REMIGIO	00340	08022626120218150000	Alimentar	2022	10/09/2020	
REMIGIO	00341	08022634620218150000	Alimentar	2022	10/09/2020	
REMIGIO	00342	08019542520218150000	Alimentar	2022	22/09/2020	
REMIGIO	00343	08027268520218150000	Alimentar	2022	08/10/2020	
REMIGIO	00344	08027294020218150000	Alimentar	2022	08/10/2020	
REMIGIO	00345	08027302520218150000	Alimentar	2022	08/10/2020	
REMIGIO	00346	08025561620218150000	Alimentar	2022	10/10/2020	
REMIGIO	00347	08022590920218150000	Alimentar	2022	13/11/2020	
REMIGIO	00348	08029788820218150000	Alimentar	2022	13/11/2020	
REMIGIO	00349	08020945920218150000	Alimentar	2022	13/12/2020	
REMIGIO	00350	08018555520218150000	Alimentar	2022	13/12/2020	
REMIGIO	00351	08029320220218150000	Alimentar	2022	13/12/2020	
REMIGIO	00352	08027138620218150000	Alimentar	2022	13/12/2020	
REMIGIO	00353	08028316220218150000	Alimentar	2022	13/12/2020	
REMIGIO	00354	08021448520218150000	Alimentar	2022	13/12/2020	
REMIGIO	00355	08032707320218150000	Alimentar	2022	09/02/2021	
REMIGIO	00356	08021664620218150000	Alimentar	2022	12/02/2021	
REMIGIO	00357	08020893720218150000	Alimentar	2022	12/02/2021	
REMIGIO	00358	08036162420218150000	Alimentar	2022	15/02/2021	
REMIGIO	00359	08020616920218150000	Alimentar	2022	15/02/2021	
REMIGIO	00360	08022045820218150000	Alimentar	2022	15/02/2021	
REMIGIO	00361	08020547720218150000	Alimentar	2022	15/02/2021	
REMIGIO	00362	08020460320218150000	Alimentar	2022	15/02/2021	
REMIGIO	00363	08030576720218150000	Alimentar	2022	19/02/2021	
REMIGIO	00364	08030845020218150000	Alimentar	2022	19/02/2021	
REMIGIO	00365	08033097020218150000	Alimentar	2022	04/03/2021	
REMIGIO	00366	08040718620218150000	Alimentar	2022	17/03/2021	
REMIGIO	00367	08048261320218150000	Alimentar	2022	24/03/2021	
REMIGIO	00368	08048816120218150000	Alimentar	2022	25/03/2021	
REMIGIO	00369	08053241220218150000	Alimentar	2022	19/04/2021	
REMIGIO	00370	08053328620218150000	Alimentar	2022	19/04/2021	
REMIGIO	00371	08053389320218150000	Alimentar	2022	19/04/2021	
REMIGIO	00372	08053492520218150000	Alimentar	2022	19/04/2021	
REMIGIO	00373	08053267920218150000	Alimentar	2022	19/04/2021	
REMIGIO	00374	08055484720218150000	Alimentar	2022	23/04/2021	
REMIGIO	00375	08057805920218150000	Alimentar	2022	29/04/2021	
REMIGIO	00376	08064734320218150000	Alimentar	2022	07/05/2021	
REMIGIO	00377	08065903420218150000	Alimentar	2022	10/05/2021	
REMIGIO	00378	08065911920218150000	Alimentar	2022	10/05/2021	
REMIGIO	00379	08075049820218150000	Alimentar	2022	28/05/2021	
REMIGIO	00380	08079154420218150000	Alimentar	2022	04/06/2021	
REMIGIO	00381	08079076720218150000	Alimentar	2022	04/06/2021	
REMIGIO	00382	08018815320218150000	Comum	2022	13/12/2020	
REMIGIO	00383	08057935820218150000	Comum	2022	29/04/2021	
REMIGIO	00384	08138567220218150000	Alimentar	2023	04/10/2021	
REMIGIO	00385	08145158120218150000	Alimentar	2023	14/10/2021	
REMIGIO	00386	08145166620218150000	Alimentar	2023	14/10/2021	
REMIGIO	00387	08147349420218150000	Alimentar	2023	15/10/2021	
REMIGIO	00388	08099105820228150000	Alimentar	2023	31/03/2022	
REMIGIO	00389	08099114320228150000	Alimentar	2023	31/03/2022	
REMIGIO	00390	08099122820228150000	Alimentar	2023	31/03/2022	
REMIGIO	00391	08099131320228150000	Alimentar	2023	31/03/2022	
REMIGIO	00392	08099149520228150000	Alimentar	2023	31/03/2022	
REMIGIO	00393	08099158020228150000	Alimentar	2023	31/03/2022	
REMIGIO	00394	08099166520228150000	Alimentar	2023	31/03/2022	
REMIGIO	00395	08099175020228150000	Alimentar	2023	31/03/2022	
REMIGIO	00396	08099183520228150000	Alimentar	2023	31/03/2022	
REMIGIO	00397	08099192020228150000	Alimentar	2023	31/03/2022	
REMIGIO	00398	08099218720228150000	Alimentar	2023	31/03/2022	
REMIGIO	00399	08099227220228150000	Alimentar	2023	31/03/2022	
REMIGIO	00400	08099244220228150000	Alimentar	2023	31/03/2022	
REMIGIO	00401	08099252720228150000	Alimentar	2023	31/03/2022	
REMIGIO	00402	08099261220228150000	Alimentar	2023	31/03/2022	
REMIGIO	00403	08099547720228150000	Alimentar	2023	31/03/2022	
REMIGIO	00404	08099833020228150000	Alimentar	2023	31/03/2022	
REMIGIO	00405	08099893720228150000	Alimentar	2023	31/03/2022	
REMIGIO	00406	08099902220228150000	Alimentar	2023	31/03/2022	
REMIGIO	00407	08099910720228150000	Alimentar	2023	31/03/2022	
REMIGIO	00408	08099928920228150000	Alimentar	2023	31/03/2022	
REMIGIO	00409	08099937420228150000	Alimentar	2023	31/03/2022	
REMIGIO	00410	08099945920228150000	Alimentar	2023	31/03/2022	
REMIGIO	00411	08100006620228150000	Alimentar	2023	31/03/2022	
REMIGIO	00412	08100015120228150000	Alimentar	2023	31/03/2022	
REMIGIO	00413	08100023620228150000	Alimentar	2023	31/03/2022	
REMIGIO	00414	08100032120228150000	Alimentar	2023	31/03/2022	
REMIGIO	00415	08100040620228150000	Alimentar	2023	31/03/2022	
REMIGIO	00416	08100075820228150000	Alimentar	2023	31/03/2022	
REMIGIO	00417	08100084320228150000	Alimentar	2023	31/03/2022	
REMIGIO	00418	08100092820228150000	Alimentar	2023	31/03/2022	
REMIGIO	00419	08100101320228150000	Alimentar	2023	31/03/2022	
REMIGIO	00420	08100119520228150000	Alimentar	2023	31/03/2022	
REMIGIO	00421	08100128020228150000	Alimentar	2023	31/03/2022	
REMIGIO	00422	08100136520228150000	Alimentar	2023	31/03/2022	

Ente Devedor	Ordem	Nº Precatório	Natureza	Orç.	Recebimento	Prioritário
REMIGIO	00423	08100794520228150000	Alimentar	2023	31/03/2022	
REMIGIO	00424	08100811520228150000	Alimentar	2023	31/03/2022	
REMIGIO	00425	08100829720228150000	Alimentar	2023	31/03/2022	
REMIGIO	00426	0809998120228150000	Comum	2023	31/03/2022	
RIACHAO	00001	08029849520218150000	Alimentar	2022	05/11/2020	
RIACHAO	00002	08018737620218150000	Alimentar	2022	20/01/2021	
RIACHAO	00003	08030991920218150000	Alimentar	2022	19/02/2021	
RIACHAO	00004	08031000420218150000	Alimentar	2022	19/02/2021	
RIACHAO	00005	08185845920218150000	Alimentar	2023	13/12/2021	
RIACHAO	00006	08098378620228150000	Alimentar	2023	31/03/2022	
RIACHAO DO BACAMARTE	00001	08067575120218150000	Alimentar	2022	14/05/2021	
RIACHAO DO BACAMARTE	00002	08080176620218150000	Alimentar	2022	08/06/2021	
RIACHAO DO BACAMARTE	00003	08080185120218150000	Alimentar	2022	08/06/2021	
RIACHAO DO BACAMARTE	00004	08080298020218150000	Alimentar	2022	08/06/2021	
RIACHAO DO BACAMARTE	00005	08080306520218150000	Alimentar	2022	08/06/2021	
RIACHAO DO BACAMARTE	00006	08080315020218150000	Alimentar	2022	08/06/2021	
RIACHAO DO BACAMARTE	00007	08080323520218150000	Alimentar	2022	08/06/2021	
RIACHAO DO BACAMARTE	00008	08080332020218150000	Alimentar	2022	08/06/2021	
RIACHAO DO BACAMARTE	00009	08080340520218150000	Alimentar	2022	08/06/2021	
RIACHAO DO BACAMARTE	00010	08083329420218150000	Alimentar	2022	08/06/2021	
RIACHAO DO BACAMARTE	00011	08140186720218150000	Alimentar	2023	05/10/2021	
RIACHAO DO BACAMARTE	00012	08140195220218150000	Alimentar	2023	05/10/2021	
RIACHAO DO BACAMARTE	00013	08140203720218150000	Alimentar	2023	05/10/2021	
RIACHAO DO BACAMARTE	00014	08140212220218150000	Alimentar	2023	05/10/2021	
RIACHAO DO BACAMARTE	00015	08140220720218150000	Alimentar	2023	05/10/2021	
RIACHAO DO BACAMARTE	00016	08140238920218150000	Alimentar	2023	05/10/2021	
RIACHAO DO BACAMARTE	00017	08145512620218150000	Alimentar	2023	14/10/2021	
RIACHAO DO BACAMARTE	00018	08051333020228150000	Alimentar	2023	21/03/2022	
RIACHAO DO BACAMARTE	00019	08051341520228150000	Alimentar	2023	21/03/2022	
RIACHAO DO BACAMARTE	00020	08051359720228150000	Alimentar	2023	21/03/2022	
RIACHAO DO BACAMARTE	00021	08098022920228150000	Alimentar	2023	31/03/2022	
RIACHAO DO BACAMARTE	00022	08098031420228150000	Alimentar	2023	31/03/2022	
RIACHAO DO BACAMARTE	00023	08098049620228150000	Alimentar	2023	31/03/2022	
RIACHAO DO BACAMARTE	00024	08098058120228150000	Alimentar	2023	31/03/2022	
RIACHAO DO BACAMARTE	00025	08098066620228150000	Alimentar	2023	31/03/2022	
RIACHAO DO BACAMARTE	00026	08098075120228150000	Alimentar	2023	31/03/2022	
RIACHAO DO BACAMARTE	00027	08098083620228150000	Alimentar	2023	31/03/2022	
RIACHAO DO BACAMARTE	00028	08141052320218150000	Comum	2023	05/10/2021	
RIACHAO DO POCO	00001	08139926920218150000	Alimentar	2023	05/10/2021	
RIACHO DE SANTO ANTONIO	00001	0803422420218150000	Comum	2022	18/11/2020	
RIACHO DE SANTO ANTONIO	00002	08034230920218150000	Comum	2022	18/11/2020	
RIACHO DE SANTO ANTONIO	00003	08104458420228150000	Alimentar	2023	01/04/2022	
RIACHO DOS CAVALOS	00001	08021612420218150000	Alimentar	2022	26/08/2020	
RIACHO DOS CAVALOS	00002	08021639120218150000	Alimentar	2022	26/08/2020	
RIACHO DOS CAVALOS	00003	08022617620218150000	Alimentar	2022	26/08/2020	
RIACHO DOS CAVALOS	00004	08020487020218150000	Alimentar	2022	26/08/2020	
RIACHO DOS CAVALOS	00005	08020564720218150000	Alimentar	2022	26/08/2020	
RIACHO DOS CAVALOS	00006	08021603920218150000	Alimentar	2022	26/08/2020	
RIACHO DOS CAVALOS	00007	08026895820218150000	Alimentar	2022	19/11/2020	
RIACHO DOS CAVALOS	00008	08051267220218150000	Alimentar	2022	13/04/2021	
RIACHO DOS CAVALOS	00009	08052660920218150000	Alimentar	2022	15/04/2021	
RIACHO DOS CAVALOS	00010	08067765720218150000	Alimentar	2022	18/05/2021	
RIACHO DOS CAVALOS	00011	08068398220218150000	Alimentar	2022	18/05/2021	
RIACHO DOS CAVALOS	00012	08074336220228150000	Alimentar	2023	28/03/2022	
RIACHO DOS CAVALOS	00013	08074344720228150000	Alimentar	2023	28/03/2022	
RIACHO DOS CAVALOS	00014	08102137220228150000	Alimentar	2023	01/04/2022	
RIACHO DOS CAVALOS	00015	08039952820228150000	Comum	2023	10/03/2022	
SALGADINHO	00001	08024891720228150000	Alimentar	2023	16/02/2022	
SALGADINHO	00002	08034453320228150000	Alimentar	2023	03/03/2022	
SANTA CECILIA	00001	01014017820058150000	Alimentar	2014	11/03/2010	
SANTA CRUZ	00001	08063781320218150000	Alimentar	2022	04/05/2021	Superpreferência
SANTA CRUZ	00002	08046275920198150000	Alimentar	2020	08/02/2019	Superpreferência
SANTA CRUZ	00003	08047298120198150000	Alimentar	2020	08/02/2019	Superpreferência
SANTA CRUZ	00004	08047315120198150000	Alimentar	2020	08/02/2019	Superpreferência
SANTA CRUZ	00005	08063221420208150000	Alimentar	2021	13/05/2020	Superpreferência
SANTA CRUZ	00006	08084402620218150000	Alimentar	2022	09/06/2020	Superpreferência
SANTA CRUZ	00007	08065704320218150000	Alimentar	2022	11/05/2021	Superpreferência
SANTA CRUZ	00008	08083225020218150000	Alimentar	2022	09/06/2021	Superpreferência
SANTA CRUZ	00009	08085009620218150000	Alimentar	2022	09/06/2021	Superpreferência
SANTA CRUZ	00010	08145252820218150000	Alimentar	2023	14/10/2021	Superpreferência
SANTA CRUZ	00011	00259441620008150000	Comum	2012	26/04/2011	
SANTA CRUZ	00012	00043601420058150000	Alimentar	2013	25/08/2011	
SANTA CRUZ	00013	08029611420058150000	Alimentar	2015	10/04/2013	
SANTA CRUZ	00014	20132049820148150000	Alimentar	2016	13/11/2014	
SANTA CRUZ	00015	40000608620158150000	Alimentar	2016	27/05/2015	
SANTA CRUZ	00016	40022721220178150000	Alimentar	2018	03/05/2017	
SANTA CRUZ	00017	40001699520188150000	Alimentar	2019	09/05/2018	
SANTA CRUZ	00018	40001647320188150000	Comum	2019	29/05/2018	
SANTA CRUZ	00019	40001655820188150000	Comum	2019	29/05/2018	
SANTA CRUZ	00020	40001959320188150000	Comum	2019	29/05/2018	
SANTA CRUZ	00021	40002037020188150000	Comum	2019	29/05/2018	
SANTA CRUZ	00022	40001603620188150000	Comum	2019	29/05/2018	
SANTA CRUZ	00023	08052919020198150000	Alimentar	2020	05/09/2018	

Ente Devedor	Ordem	Nº Precatório	Natureza	Orç.	Recebimento	Prioritário
SANTA CRUZ	00024	08047401320198150000	Alimentar	2020	14/01/2019	
SANTA CRUZ	00025	08046275920198150000	Alimentar	2020	08/02/2019	
SANTA CRUZ	00026	08047298120198150000	Alimentar	2020	08/02/2019	
SANTA CRUZ	00027	08047315120198150000	Alimentar	2020	08/02/2019	
SANTA CRUZ	00028	08063221420208150000	Alimentar	2021	13/05/2020	
SANTA CRUZ	00029	08075104220208150000	Alimentar	2021	04/06/2020	
SANTA CRUZ	00030	08083233520218150000	Alimentar	2022	09/06/2020	
SANTA CRUZ	00031	08084402620218150000	Alimentar	2022	09/06/2020	
SANTA CRUZ	00032	08057927320218150000	Alimentar	2022	13/11/2020	
SANTA CRUZ	00033	08047335020218150000	Alimentar	2022	15/03/2021	
SANTA CRUZ	00034	08047508620218150000	Alimentar	2022	15/03/2021	
SANTA CRUZ	00035	08047534120218150000	Alimentar	2022	15/03/2021	
SANTA CRUZ	00036	08063781320218150000	Alimentar	2022	04/05/2021	
SANTA CRUZ	00037	08063799520218150000	Alimentar	2022	04/05/2021	
SANTA CRUZ	00038	08065704320218150000	Alimentar	2022	11/05/2021	
SANTA CRUZ	00039	08071342220218150000	Alimentar	2022	24/05/2021	
SANTA CRUZ	00040	08082965220218150000	Alimentar	2022	09/06/2021	
SANTA CRUZ	00041	08082921520218150000	Alimentar	2022	09/06/2021	
SANTA CRUZ	00042	08082939720218150000	Alimentar	2022	09/06/2021	
SANTA CRUZ	00043	08082948220218150000	Alimentar	2022	09/06/2021	
SANTA CRUZ	00044	08082956720218150000	Alimentar	2022	09/06/2021	
SANTA CRUZ	00045	08082973720218150000	Alimentar	2022	09/06/2021	
SANTA CRUZ	00046	08082982220218150000	Alimentar	2022	09/06/2021	
SANTA CRUZ	00047	08082990720218150000	Alimentar	2022	09/06/2021	
SANTA CRUZ	00048	08083008920218150000	Alimentar	2022	09/06/2021	
SANTA CRUZ	00049	08083025920218150000	Alimentar	2022	09/06/2021	
SANTA CRUZ	00050	08083034420218150000	Alimentar	2022	09/06/2021	
SANTA CRUZ	00051	08083069620218150000	Alimentar	2022	09/06/2021	
SANTA CRUZ	00052	08083078120218150000	Alimentar	2022	09/06/2021	
SANTA CRUZ	00053	08083095120218150000	Alimentar	2022	09/06/2021	
SANTA CRUZ	00054	08083103620218150000	Alimentar	2022	09/06/2021	
SANTA CRUZ	00055	08083112120218150000	Alimentar	2022	09/06/2021	
SANTA CRUZ	00056	08083138820218150000	Alimentar	2022	09/06/2021	
SANTA CRUZ	00057	08083155820218150000	Alimentar	2022	09/06/2021	
SANTA CRUZ	00058	08083164320218150000	Alimentar	2022	09/06/2021	
SANTA CRUZ	00059	08083199520218150000	Alimentar	2022	09/06/2021	
SANTA CRUZ	00060	08083216520218150000	Alimentar	2022	09/06/2021	
SANTA CRUZ	00061	08083225020218150000	Alimentar	2022	09/06/2021	
SANTA CRUZ	00062	08083242020218150000	Alimentar	2022	09/06/2021	
SANTA CRUZ	00063	08083277220218150000	Alimentar	2022	09/06/2021	
SANTA CRUZ	00064	08083285720218150000	Alimentar	2022	09/06/2021	
SANTA CRUZ	00065	08083294220218150000	Alimentar	2022	09/06/2021	
SANTA CRUZ	00066	08083302720218150000	Alimentar	2022	09/06/2021	
SANTA CRUZ	00067	08083311220218150000	Alimentar	2022	09/06/2021	
SANTA CRUZ	00068	08090344020218150000	Alimentar	2022	09/06/2021	
SANTA CRUZ	00069	08083952220218150000	Alimentar	2022	09/06/2021	
SANTA CRUZ	00070	08083987420218150000	Alimentar	2022	09/06/2021	
SANTA CRUZ	00071	08083995920218150000	Alimentar	2022	09/06/2021	
SANTA CRUZ	00072	08084021420218150000	Alimentar	2022	09/06/2021	
SANTA CRUZ	00073	08084039620218150000	Alimentar	2022	09/06/2021	
SANTA CRUZ	00074	08084048120218150000	Alimentar	2022	09/06/2021	
SANTA CRUZ	00075	08084056620218150000	Alimentar	2022	09/06/2021	
SANTA CRUZ	00076	08084065120218150000	Alimentar	2022	09/06/2021	
SANTA CRUZ	00077	08084073620218150000	Alimentar	2022	09/06/2021	
SANTA CRUZ	00078	08084090620218150000	Alimentar	2022	09/06/2021	
SANTA CRUZ	00079	08084108820218150000	Alimentar	2022	09/06/2021	
SANTA CRUZ	00080	08084117320218150000	Alimentar	2022	09/06/2021	
SANTA CRUZ	00081	08084125820218150000	Alimentar	2022	09/06/2021	
SANTA CRUZ	00082	08084134320218150000	Alimentar	2022	09/06/2021	
SANTA CRUZ	00083	08084142820218150000	Alimentar	2022	09/06/2021	
SANTA CRUZ	00084	08084178020218150000	Alimentar	2022	09/06/2021	
SANTA CRUZ	00085	08084186520218150000	Alimentar	2022	09/06/2021	
SANTA CRUZ	00086	08084203520218150000	Alimentar	2022	09/06/2021	
SANTA CRUZ	00087	08084220520218150000	Alimentar	2022	09/06/2021	
SANTA CRUZ	00088	08084238720218150000	Alimentar	2022	09/06/2021	
SANTA CRUZ	00089	08084247220218150000	Alimentar	2022	09/06/2021	
SANTA CRUZ	00090	08084255720218150000	Alimentar	2022	09/06/2021	
SANTA CRUZ	00091	08084264220218150000	Alimentar	2022	09/06/2021	
SANTA CRUZ	00092	08090352520218150000	Alimentar	2022	09/06/2021	
SANTA CRUZ	00093	08090361020218150000	Alimentar	2022	09/06/2021	
SANTA CRUZ	00094	08090379220218150000	Alimentar	2022	09/06/2021	
SANTA CRUZ	00095	08090387720218150000	Alimentar	2022	09/06/2021	
SANTA CRUZ	00096	08090421720218150000	Alimentar	2022	09/06/2021	
SANTA CRUZ	00097	08090430220218150000	Alimentar	2022	09/06/2021	
SANTA CRUZ	00098	08084272720218150000	Alimentar	2022	09/06/2021	
SANTA CRUZ	00099	08084281220218150000	Alimentar	2022	09/06/2021	
SANTA CRUZ	00100	08084299420218150000	Alimentar	2022	09/06/2021	
SANTA CRUZ	00101	08084307920218150000	Alimentar	2022	09/06/2021	
SANTA CRUZ	00102	08084324920218150000	Alimentar	2022	09/06/2021	
SANTA CRUZ	00103	08084350420218150000	Alimentar	2022	09/06/2021	
SANTA CRUZ	00104	08084368620218150000	Alimentar	2022	09/06/2021	
SANTA CRUZ	00105	08084377120218150000	Alimentar	2022	09/06/2021	
SANTA CRUZ	00106	08084385620218150000	Alimentar	2022	09/06/2021	

Ente Devedor	Ordem	Nº Precatório	Natureza	Orç.	Recebimento	Prioritário
SANTA CRUZ	00107	0808441120218150000	Alimentar	2022	09/06/2021	
SANTA CRUZ	00108	08084437820218150000	Alimentar	2022	09/06/2021	
SANTA CRUZ	00109	08084446320218150000	Alimentar	2022	09/06/2021	
SANTA CRUZ	00110	08084610220218150000	Alimentar	2022	09/06/2021	
SANTA CRUZ	00111	08084628420218150000	Alimentar	2022	09/06/2021	
SANTA CRUZ	00112	08084636920218150000	Alimentar	2022	09/06/2021	
SANTA CRUZ	00113	08084662420218150000	Alimentar	2022	09/06/2021	
SANTA CRUZ	00114	08084670920218150000	Alimentar	2022	09/06/2021	
SANTA CRUZ	00115	08084689120218150000	Alimentar	2022	09/06/2021	
SANTA CRUZ	00116	08084974420218150000	Alimentar	2022	09/06/2021	
SANTA CRUZ	00117	08084982920218150000	Alimentar	2022	09/06/2021	
SANTA CRUZ	00118	08084991420218150000	Alimentar	2022	09/06/2021	
SANTA CRUZ	00119	08085009620218150000	Alimentar	2022	09/06/2021	
SANTA CRUZ	00120	08085026620218150000	Alimentar	2022	09/06/2021	
SANTA CRUZ	00121	08085035120218150000	Alimentar	2022	09/06/2021	
SANTA CRUZ	00122	08085043620218150000	Alimentar	2022	09/06/2021	
SANTA CRUZ	00123	08085078820218150000	Alimentar	2022	09/06/2021	
SANTA CRUZ	00124	08090509120218150000	Alimentar	2022	09/06/2021	
SANTA CRUZ	00125	08085052120218150000	Alimentar	2022	09/06/2021	
SANTA CRUZ	00126	08085060620218150000	Alimentar	2022	09/06/2021	
SANTA CRUZ	00127	08085087320218150000	Alimentar	2022	09/06/2021	
SANTA CRUZ	00128	08085095820218150000	Alimentar	2022	09/06/2021	
SANTA CRUZ	00129	08085104320218150000	Alimentar	2022	09/06/2021	
SANTA CRUZ	00130	08085112820218150000	Alimentar	2022	09/06/2021	
SANTA CRUZ	00131	08085139520218150000	Alimentar	2022	09/06/2021	
SANTA CRUZ	00132	08085148020218150000	Alimentar	2022	09/06/2021	
SANTA CRUZ	00133	08085156520218150000	Alimentar	2022	09/06/2021	
SANTA CRUZ	00134	08085165020218150000	Alimentar	2022	09/06/2021	
SANTA CRUZ	00135	08085182020218150000	Alimentar	2022	09/06/2021	
SANTA CRUZ	00136	08085190520218150000	Alimentar	2022	09/06/2021	
SANTA CRUZ	00137	08085208720218150000	Alimentar	2022	09/06/2021	
SANTA CRUZ	00138	08085217220218150000	Alimentar	2022	09/06/2021	
SANTA CRUZ	00139	08085225720218150000	Alimentar	2022	09/06/2021	
SANTA CRUZ	00140	08085234220218150000	Alimentar	2022	09/06/2021	
SANTA CRUZ	00141	08085242720218150000	Alimentar	2022	09/06/2021	
SANTA CRUZ	00142	08085372620218150000	Alimentar	2022	09/06/2021	
SANTA CRUZ	00143	08085381120218150000	Alimentar	2022	09/06/2021	
SANTA CRUZ	00144	08085416320218150000	Alimentar	2022	09/06/2021	
SANTA CRUZ	00145	08085424820218150000	Alimentar	2022	09/06/2021	
SANTA CRUZ	00146	08085433320218150000	Alimentar	2022	09/06/2021	
SANTA CRUZ	00147	08085441820218150000	Alimentar	2022	09/06/2021	
SANTA CRUZ	00148	08085676120218150000	Alimentar	2022	09/06/2021	
SANTA CRUZ	00149	08085684620218150000	Alimentar	2022	09/06/2021	
SANTA CRUZ	00150	08085701620218150000	Alimentar	2022	09/06/2021	
SANTA CRUZ	00151	08085728320218150000	Alimentar	2022	09/06/2021	
SANTA CRUZ	00152	08085736820218150000	Alimentar	2022	09/06/2021	
SANTA CRUZ	00153	08085745320218150000	Alimentar	2022	09/06/2021	
SANTA CRUZ	00154	08090517620218150000	Alimentar	2022	09/06/2021	
SANTA CRUZ	00155	08083943720218150000	Alimentar	2022	09/06/2021	
SANTA CRUZ	00156	08084394120218150000	Alimentar	2022	09/06/2021	
SANTA CRUZ	00157	08085753820218150000	Alimentar	2022	09/06/2021	
SANTA CRUZ	00158	08085762320218150000	Alimentar	2022	09/06/2021	
SANTA CRUZ	00159	08085770820218150000	Alimentar	2022	09/06/2021	
SANTA CRUZ	00160	08085789020218150000	Alimentar	2022	09/06/2021	
SANTA CRUZ	00161	08085797520218150000	Alimentar	2022	09/06/2021	
SANTA CRUZ	00162	08085814520218150000	Alimentar	2022	09/06/2021	
SANTA CRUZ	00163	08085823020218150000	Alimentar	2022	09/06/2021	
SANTA CRUZ	00164	08085831520218150000	Alimentar	2022	09/06/2021	
SANTA CRUZ	00165	08085858220218150000	Alimentar	2022	09/06/2021	
SANTA CRUZ	00166	08085866720218150000	Alimentar	2022	09/06/2021	
SANTA CRUZ	00167	08085875220218150000	Alimentar	2022	09/06/2021	
SANTA CRUZ	00168	08085883720218150000	Alimentar	2022	09/06/2021	
SANTA CRUZ	00169	08085892220218150000	Alimentar	2022	09/06/2021	
SANTA CRUZ	00170	08085918920218150000	Alimentar	2022	09/06/2021	
SANTA CRUZ	00171	08090534620218150000	Alimentar	2022	09/06/2021	
SANTA CRUZ	00172	08090465420218150000	Alimentar	2022	23/06/2021	
SANTA CRUZ	00173	08091158620218150000	Alimentar	2022	26/06/2021	
SANTA CRUZ	00174	08091175620218150000	Alimentar	2022	26/06/2021	
SANTA CRUZ	00175	0801174020218150000	Comum	2022	13/08/2020	
SANTA CRUZ	00176	08012943120218150000	Comum	2022	13/08/2020	
SANTA CRUZ	00177	08019456320218150000	Comum	2022	16/09/2020	
SANTA CRUZ	00178	08021699820218150000	Comum	2022	02/02/2021	
SANTA CRUZ	00179	08021708320218150000	Comum	2022	02/02/2021	
SANTA CRUZ	00180	08084151320218150000	Comum	2022	09/06/2021	
SANTA CRUZ	00181	08139952420218150000	Alimentar	2023	05/10/2021	
SANTA CRUZ	00182	08145252820218150000	Alimentar	2023	14/10/2021	
SANTA CRUZ	00183	08015625120228150000	Alimentar	2023	04/02/2022	
SANTA CRUZ	00184	08015633620228150000	Alimentar	2023	04/02/2022	
SANTA CRUZ	00185	08038930620228150000	Alimentar	2023	09/03/2022	
SANTA CRUZ	00186	08038965820228150000	Alimentar	2023	09/03/2022	
SANTA CRUZ	00187	08074214820228150000	Alimentar	2023	28/03/2022	
SANTA CRUZ	00188	08074223320228150000	Alimentar	2023	28/03/2022	
SANTA CRUZ	00189	08139874720218150000	Comum	2023	05/10/2021	

Ente Devedor	Ordem	Nº Precatório	Natureza	Orç.	Recebimento	Prioritário
SANTA CRUZ	00190	08139891720218150000	Comum	2023	05/10/2021	
SANTA HELENA	00001	08081117720228150000	Alimentar	2023	28/03/2022	Superpreferência
SANTA HELENA	00002	08081220920228150000	Alimentar	2023	28/03/2022	Superpreferência
SANTA HELENA	00003	08089734820228150000	Alimentar	2023	30/03/2022	Superpreferência
SANTA HELENA	00004	08089847720228150000	Alimentar	2023	30/03/2022	Superpreferência
SANTA HELENA	00005	08090099020228150000	Alimentar	2023	30/03/2022	Superpreferência
SANTA HELENA	00006	08089864720228150000	Alimentar	2023	30/03/2022	Superpreferência
SANTA HELENA	00007	08096550320228150000	Alimentar	2023	31/03/2022	Superpreferência
SANTA HELENA	00008	08096585520228150000	Alimentar	2023	31/03/2022	Superpreferência
SANTA HELENA	00009	40002010820158150000	Alimentar	2016	25/03/2015	
SANTA HELENA	00010	40002029020158150000	Alimentar	2016	25/03/2015	
SANTA HELENA	00011	40002046020158150000	Alimentar	2016	25/03/2015	
SANTA HELENA	00012	40002054520158150000	Alimentar	2016	25/03/2015	
SANTA HELENA	00013	40002418720158150000	Alimentar	2016	25/03/2015	
SANTA HELENA	00014	40024306720178150000	Alimentar	2018	04/07/2016	
SANTA HELENA	00015	40021708720178150000	Alimentar	2018	03/04/2017	
SANTA HELENA	00016	40022920320178150000	Alimentar	2018	10/05/2017	
SANTA HELENA	00017	40029225920178150000	Alimentar	2019	20/09/2017	
SANTA HELENA	00018	08106034720198150000	Alimentar	2021	09/09/2019	
SANTA HELENA	00019	08023145720218150000	Alimentar	2022	18/08/2020	
SANTA HELENA	00020	08023154220218150000	Alimentar	2022	18/08/2020	
SANTA HELENA	00021	08023162720218150000	Alimentar	2022	18/08/2020	
SANTA HELENA	00022	08023171220218150000	Alimentar	2022	18/08/2020	
SANTA HELENA	00023	08023189420218150000	Alimentar	2022	18/08/2020	
SANTA HELENA	00024	08023197920218150000	Alimentar	2022	18/08/2020	
SANTA HELENA	00025	08023206420218150000	Alimentar	2022	18/08/2020	
SANTA HELENA	00026	08023223420218150000	Alimentar	2022	18/08/2020	
SANTA HELENA	00027	08023231920218150000	Alimentar	2022	18/08/2020	
SANTA HELENA	00028	08023240420218150000	Alimentar	2022	18/08/2020	
SANTA HELENA	00029	08023267120218150000	Alimentar	2022	18/08/2020	
SANTA HELENA	00030	08023275620218150000	Alimentar	2022	18/08/2020	
SANTA HELENA	00031	08023292620218150000	Alimentar	2022	18/08/2020	
SANTA HELENA	00032	08087771520218150000	Alimentar	2022	11/06/2021	
SANTA HELENA	00033	08081048520228150000	Alimentar	2023	28/03/2022	
SANTA HELENA	00034	08081057020228150000	Alimentar	2023	28/03/2022	
SANTA HELENA	00035	08081065520228150000	Alimentar	2023	28/03/2022	
SANTA HELENA	00036	08081074020228150000	Alimentar	2023	28/03/2022	
SANTA HELENA	00037	08081082520228150000	Alimentar	2023	28/03/2022	
SANTA HELENA	00038	08081091020228150000	Alimentar	2023	28/03/2022	
SANTA HELENA	00039	08081109220228150000	Alimentar	2023	28/03/2022	
SANTA HELENA	00040	08081117720228150000	Alimentar	2023	28/03/2022	
SANTA HELENA	00041	08081126220228150000	Alimentar	2023	28/03/2022	
SANTA HELENA	00042	08081134720228150000	Alimentar	2023	28/03/2022	
SANTA HELENA	00043	08081143220228150000	Alimentar	2023	28/03/2022	
SANTA HELENA	00044	08081151720228150000	Alimentar	2023	28/03/2022	
SANTA HELENA	00045	08081160220228150000	Alimentar	2023	28/03/2022	
SANTA HELENA	00046	08081178420228150000	Alimentar	2023	28/03/2022	
SANTA HELENA	00047	08081186920228150000	Alimentar	2023	28/03/2022	
SANTA HELENA	00048	08081195420228150000	Alimentar	2023	28/03/2022	
SANTA HELENA	00049	08081203920228150000	Alimentar	2023	28/03/2022	
SANTA HELENA	00050	08081212420228150000	Alimentar	2023	28/03/2022	
SANTA HELENA	00051	08081220920228150000	Alimentar	2023	28/03/2022	
SANTA HELENA	00052	08089535720228150000	Alimentar	2023	30/03/2022	
SANTA HELENA	00053	08089544220228150000	Alimentar	2023	30/03/2022	
SANTA HELENA	00054	08089552720228150000	Alimentar	2023	30/03/2022	
SANTA HELENA	00055	08089561220228150000	Alimentar	2023	30/03/2022	
SANTA HELENA	00056	08089579420228150000	Alimentar	2023	30/03/2022	
SANTA HELENA	00057	08089587920228150000	Alimentar	2023	30/03/2022	
SANTA HELENA	00058	08089596420228150000	Alimentar	2023	30/03/2022	
SANTA HELENA	00059	08089604920228150000	Alimentar	2023	30/03/2022	
SANTA HELENA	00060	08089613420228150000	Alimentar	2023	30/03/2022	
SANTA HELENA	00061	08089621920228150000	Alimentar	2023	30/03/2022	
SANTA HELENA	00062	08089630420228150000	Alimentar	2023	30/03/2022	
SANTA HELENA	00063	08089648620228150000	Alimentar	2023	30/03/2022	
SANTA HELENA	00064	08089657120228150000	Alimentar	2023	30/03/2022	
SANTA HELENA	00065	08089665620228150000	Alimentar	2023	30/03/2022	
SANTA HELENA	00066	08089674120228150000	Alimentar	2023	30/03/2022	
SANTA HELENA	00067	08089682620228150000	Alimentar	2023	30/03/2022	
SANTA HELENA	00068	08089691120228150000	Alimentar	2023	30/03/2022	
SANTA HELENA	00069	08089709320228150000	Alimentar	2023	30/03/2022	
SANTA HELENA	00070	08089717820228150000	Alimentar	2023	30/03/2022	
SANTA HELENA	00071	08089726320228150000	Alimentar	2023	30/03/2022	
SANTA HELENA	00072	08089734820228150000	Alimentar	2023	30/03/2022	
SANTA HELENA	00073	08089743320228150000	Alimentar	2023	30/03/2022	
SANTA HELENA	00074	08089760320228150000	Alimentar	2023	30/03/2022	
SANTA HELENA	00075	08089778520228150000	Alimentar	2023	30/03/2022	
SANTA HELENA	00076	08089787020228150000	Alimentar	2023	30/03/2022	
SANTA HELENA	00077	08089795520228150000	Alimentar	2023	30/03/2022	
SANTA HELENA	00078	08089804020228150000	Alimentar	2023	30/03/2022	
SANTA HELENA	00079	08089812520228150000	Alimentar	2023	30/03/2022	
SANTA HELENA	00080	08089821020228150000	Alimentar	2023	30/03/2022	
SANTA HELENA	00081	08089839220228150000	Alimentar	2023	30/03/2022	
SANTA HELENA	00082	08089847720228150000	Alimentar	2023	30/03/2022	

Ente Devedor	Ordem	Nº Precatório	Natureza	Orç.	Recebimento	Prioritário
SANTA HELENA	00083	08089856220228150000	Alimentar	2023	30/03/2022	
SANTA HELENA	00084	08089864720228150000	Alimentar	2023	30/03/2022	
SANTA HELENA	00085	08089873220228150000	Alimentar	2023	30/03/2022	
SANTA HELENA	00086	08089881720228150000	Alimentar	2023	30/03/2022	
SANTA HELENA	00087	08089890220228150000	Alimentar	2023	30/03/2022	
SANTA HELENA	00088	08089908420228150000	Alimentar	2023	30/03/2022	
SANTA HELENA	00089	08089916920228150000	Alimentar	2023	30/03/2022	
SANTA HELENA	00090	08089925420228150000	Alimentar	2023	30/03/2022	
SANTA HELENA	00091	08090055320228150000	Alimentar	2023	30/03/2022	
SANTA HELENA	00092	08090063820228150000	Alimentar	2023	30/03/2022	
SANTA HELENA	00093	08090072320228150000	Alimentar	2023	30/03/2022	
SANTA HELENA	00094	08090080820228150000	Alimentar	2023	30/03/2022	
SANTA HELENA	00095	08090099020228150000	Alimentar	2023	30/03/2022	
SANTA HELENA	00096	08096499320228150000	Alimentar	2023	31/03/2022	
SANTA HELENA	00097	08096507820228150000	Alimentar	2023	31/03/2022	
SANTA HELENA	00098	08096516320228150000	Alimentar	2023	31/03/2022	
SANTA HELENA	00099	08096524820228150000	Alimentar	2023	31/03/2022	
SANTA HELENA	00100	08096533320228150000	Alimentar	2023	31/03/2022	
SANTA HELENA	00101	08096541820228150000	Alimentar	2023	31/03/2022	
SANTA HELENA	00102	08096550320228150000	Alimentar	2023	31/03/2022	
SANTA HELENA	00103	08096568520228150000	Alimentar	2023	31/03/2022	
SANTA HELENA	00104	08096585520228150000	Alimentar	2023	31/03/2022	
SANTA HELENA	00105	08096594020228150000	Alimentar	2023	31/03/2022	
SANTA HELENA	00106	08096602520228150000	Alimentar	2023	31/03/2022	
SANTA HELENA	00107	08096629220228150000	Alimentar	2023	31/03/2022	
SANTA HELENA	00108	08096637720228150000	Alimentar	2023	31/03/2022	
SANTA HELENA	00109	08098387120228150000	Alimentar	2023	31/03/2022	
SANTA HELENA	00110	08098404120228150000	Alimentar	2023	31/03/2022	
SANTA HELENA	00111	08098412620228150000	Alimentar	2023	31/03/2022	
SANTA HELENA	00112	08098421120228150000	Alimentar	2023	31/03/2022	
SANTA HELENA	00113	08098439320228150000	Alimentar	2023	31/03/2022	
SANTA HELENA	00114	08098447820228150000	Alimentar	2023	31/03/2022	
SANTA HELENA	00115	08098456320228150000	Alimentar	2023	31/03/2022	
SANTA HELENA	00116	08098517020228150000	Alimentar	2023	31/03/2022	
SANTA HELENA	00117	08098542520228150000	Alimentar	2023	31/03/2022	
SANTA HELENA	00118	08098551020228150000	Alimentar	2023	31/03/2022	
SANTA HELENA	00119	08098569220228150000	Alimentar	2023	31/03/2022	
SANTA HELENA	00120	08098577720228150000	Alimentar	2023	31/03/2022	
SANTA HELENA	00121	08098594720228150000	Alimentar	2023	31/03/2022	
SANTA HELENA	00122	08098603220228150000	Alimentar	2023	31/03/2022	
SANTA HELENA	00123	08098611720228150000	Alimentar	2023	31/03/2022	
SANTA HELENA	00124	08098620220228150000	Alimentar	2023	31/03/2022	
SANTA HELENA	00125	08098638420228150000	Alimentar	2023	31/03/2022	
SANTA HELENA	00126	08098655420228150000	Alimentar	2023	31/03/2022	
SANTA HELENA	00127	08098672420228150000	Alimentar	2023	31/03/2022	
SANTA HELENA	00128	08098680920228150000	Alimentar	2023	31/03/2022	
SANTA HELENA	00129	08098699120228150000	Alimentar	2023	31/03/2022	
SANTA HELENA	00130	08098707620228150000	Alimentar	2023	31/03/2022	
SANTA HELENA	00131	08098724620228150000	Alimentar	2023	31/03/2022	
SANTA HELENA	00132	08098741620228150000	Alimentar	2023	31/03/2022	
SANTA HELENA	00133	08098759820228150000	Alimentar	2023	31/03/2022	
SANTA HELENA	00134	08098768320228150000	Alimentar	2023	31/03/2022	
SANTA HELENA	00135	08098854520228150000	Alimentar	2023	31/03/2022	
SANTA HELENA	00136	08098889720228150000	Alimentar	2023	31/03/2022	
SANTA HELENA	00137	08100188720228150000	Alimentar	2023	31/03/2022	
SANTA HELENA	00138	08100197220228150000	Alimentar	2023	31/03/2022	
SANTA HELENA	00139	08100205720228150000	Alimentar	2023	31/03/2022	
SANTA HELENA	00140	08100214220228150000	Alimentar	2023	31/03/2022	
SANTA HELENA	00141	08100222720228150000	Alimentar	2023	31/03/2022	
SANTA HELENA	00142	08100231220228150000	Alimentar	2023	31/03/2022	
SANTA HELENA	00143	08100274920228150000	Alimentar	2023	31/03/2022	
SANTA HELENA	00144	08100361120228150000	Alimentar	2023	31/03/2022	
SANTA HELENA	00145	08100448520228150000	Alimentar	2023	31/03/2022	
SANTA HELENA	00146	08100457020228150000	Alimentar	2023	31/03/2022	
SANTA HELENA	00147	08100733820228150000	Alimentar	2023	31/03/2022	
SANTA HELENA	00148	08100742320228150000	Alimentar	2023	31/03/2022	
SANTA HELENA	00149	08100769020228150000	Alimentar	2023	31/03/2022	
SANTA HELENA	00150	08100786020228150000	Alimentar	2023	31/03/2022	
SANTA HELENA	00151	08100803020228150000	Alimentar	2023	31/03/2022	
SANTA HELENA	00152	08101816720228150000	Alimentar	2023	01/04/2022	
SANTA HELENA	00153	08103115720228150000	Alimentar	2023	01/04/2022	
SANTA HELENA	00154	08103124220228150000	Alimentar	2023	01/04/2022	
SANTA HELENA	00155	08103132720228150000	Alimentar	2023	01/04/2022	
SANTA HELENA	00156	08103141220228150000	Alimentar	2023	01/04/2022	
SANTA HELENA	00157	08103159420228150000	Alimentar	2023	01/04/2022	
SANTA HELENA	00158	08103167920228150000	Alimentar	2023	01/04/2022	
SANTA HELENA	00159	08103176420228150000	Alimentar	2023	01/04/2022	
SANTA HELENA	00160	08103184920228150000	Alimentar	2023	01/04/2022	
SANTA HELENA	00161	08103193420228150000	Alimentar	2023	01/04/2022	
SANTA HELENA	00162	08103254120228150000	Alimentar	2023	01/04/2022	
SANTA HELENA	00163	08103262620228150000	Alimentar	2023	01/04/2022	
SANTA HELENA	00164	08103271120228150000	Alimentar	2023	01/04/2022	
SANTA HELENA	00165	08103289320228150000	Alimentar	2023	01/04/2022	

Ente Devedor	Ordem	Nº Precatório	Natureza	Orç.	Recebimento	Prioritário
SANTA HELENA	00166	08103297820228150000	Alimentar	2023	01/04/2022	
SANTA HELENA	00167	08103306320228150000	Alimentar	2023	01/04/2022	
SANTA HELENA	00168	08103591620228150000	Alimentar	2023	01/04/2022	
SANTA HELENA	00169	08103635320228150000	Alimentar	2023	01/04/2022	
SANTA HELENA	00170	08103643820228150000	Alimentar	2023	01/04/2022	
SANTA HELENA	00171	08103660820228150000	Alimentar	2023	01/04/2022	
SANTA HELENA	00172	08103679020228150000	Alimentar	2023	01/04/2022	
SANTA HELENA	00173	08103687520228150000	Alimentar	2023	01/04/2022	
SANTA HELENA	00174	08103696020228150000	Alimentar	2023	01/04/2022	
SANTA HELENA	00175	08103886620228150000	Alimentar	2023	01/04/2022	
SANTA HELENA	00176	08103938820228150000	Alimentar	2023	01/04/2022	
SANTA HELENA	00177	08103947320228150000	Alimentar	2023	01/04/2022	
SANTA HELENA	00178	08103964320228150000	Alimentar	2023	01/04/2022	
SANTA HELENA	00179	0810399520228150000	Alimentar	2023	01/04/2022	
SANTA HELENA	00180	08104016520228150000	Alimentar	2023	01/04/2022	
SANTA HELENA	00181	08104025020228150000	Alimentar	2023	01/04/2022	
SANTA HELENA	00182	08104042020228150000	Alimentar	2023	01/04/2022	
SANTA HELENA	00183	08104077220228150000	Alimentar	2023	01/04/2022	
SANTA INES	00001	40029667820178150000	Alimentar	2019	06/09/2017	
SANTA INES	00002	40028974620178150000	Alimentar	2019	20/09/2017	
SANTA INES	00003	40029745520178150000	Alimentar	2019	17/10/2017	
SANTA INES	00004	40000937120188150000	Alimentar	2019	12/03/2018	
SANTA INES	00005	40003266820188150000	Alimentar	2019	11/06/2018	
SANTA INES	00006	08058115020198150000	Alimentar	2020	06/11/2018	
SANTA INES	00007	08058496220198150000	Alimentar	2020	06/11/2018	
SANTA INES	00008	08070360820198150000	Alimentar	2020	14/12/2018	
SANTA INES	00009	08145296520218150000	Alimentar	2023	14/10/2021	
SANTA INES	00010	08098127320228150000	Alimentar	2023	31/03/2022	
SANTA RITA	00001	08051711320208150000	Alimentar	2021	22/04/2020	
SANTA RITA	00002	08085981820208150000	Alimentar	2021	29/06/2020	
SANTA RITA	00003	08085990320208150000	Alimentar	2021	29/06/2020	
SANTA RITA	00004	08024886620218150000	Alimentar	2022	26/08/2020	
SANTA RITA	00005	08064769520218150000	Comum	2022	13/05/2021	
SANTA TERESINHA	00001	08034153220218150000	Alimentar	2022	11/08/2020	Superpreferência
SANTA TERESINHA	00002	08061218520218150000	Alimentar	2022	09/04/2021	Superpreferência
SANTA TERESINHA	00003	08019537420208150000	Alimentar	2021	09/03/2020	
SANTA TERESINHA	00004	08019545920208150000	Alimentar	2021	09/03/2020	
SANTA TERESINHA	00005	08020212420208150000	Alimentar	2021	11/03/2020	
SANTA TERESINHA	00006	08029462020208150000	Alimentar	2021	23/03/2020	
SANTA TERESINHA	00007	08084709520208150000	Alimentar	2021	25/06/2020	
SANTA TERESINHA	00008	08089662720208150000	Alimentar	2021	01/07/2020	
SANTA TERESINHA	00009	08089689420208150000	Alimentar	2021	01/07/2020	
SANTA TERESINHA	00010	08089628720208150000	Alimentar	2021	01/07/2020	
SANTA TERESINHA	00011	08089610520208150000	Alimentar	2021	01/07/2020	
SANTA TERESINHA	00012	08089602020208150000	Alimentar	2021	01/07/2020	
SANTA TERESINHA	00013	08089593520208150000	Alimentar	2021	01/07/2020	
SANTA TERESINHA	00014	08104813420198150000	Comum	2021	05/09/2019	
SANTA TERESINHA	00015	08034153220218150000	Alimentar	2022	11/08/2020	
SANTA TERESINHA	00016	08026012020218150000	Alimentar	2022	18/08/2020	
SANTA TERESINHA	00017	08026653020218150000	Alimentar	2022	29/08/2020	
SANTA TERESINHA	00018	08012302120218150000	Alimentar	2022	13/10/2020	
SANTA TERESINHA	00019	08029753620218150000	Alimentar	2022	21/10/2020	
SANTA TERESINHA	00020	08020053620218150000	Alimentar	2022	21/10/2020	
SANTA TERESINHA	00021	08019230520218150000	Alimentar	2022	28/10/2020	
SANTA TERESINHA	00022	08029831320218150000	Alimentar	2022	04/12/2020	
SANTA TERESINHA	00023	08061218520218150000	Alimentar	2022	09/04/2021	
SANTA TERESINHA	00024	08067549620218150000	Alimentar	2022	19/05/2021	
SANTA TERESINHA	00025	08076330620218150000	Comum	2022	09/07/2020	
SANTA TEREZINHA	00001	08182087320218150000	Alimentar	2023	09/12/2021	
SANTA TEREZINHA	00002	08101418520228150000	Alimentar	2023	01/04/2022	
SANTANA DE MANGUEIRA	00001	08098100620228150000	Alimentar	2023	31/03/2022	
SANTANA DE MANGUEIRA	00002	40029659320178150000	Alimentar	2019	06/09/2017	
SANTANA DE MANGUEIRA	00003	40031413820188150000	Alimentar	2019	09/02/2018	
SANTANA DE MANGUEIRA	00004	40000304620188150000	Alimentar	2019	20/02/2018	
SANTANA DE MANGUEIRA	00005	40000252420188150000	Alimentar	2019	20/02/2018	
SANTANA DE MANGUEIRA	00006	40000555920188150000	Alimentar	2019	16/03/2018	
SANTANA DE MANGUEIRA	00007	40002349020188150000	Alimentar	2019	15/05/2018	
SANTANA DE MANGUEIRA	00008	40002330820188150000	Alimentar	2019	15/05/2018	
SANTANA DE MANGUEIRA	00009	40003110220188150000	Alimentar	2019	15/05/2018	
SANTANA DE MANGUEIRA	00010	40032419020188150000	Comum	2019	17/11/2017	
SANTANA DE MANGUEIRA	00011	40002279820188150000	Comum	2019	09/05/2018	
SANTANA DE MANGUEIRA	00012	08047505720198150000	Alimentar	2020	24/10/2018	
SANTANA DE MANGUEIRA	00013	08058643120198150000	Alimentar	2020	01/11/2018	
SANTANA DE MANGUEIRA	00014	08049939820198150000	Alimentar	2020	08/11/2018	
SANTANA DE MANGUEIRA	00015	08058850720198150000	Alimentar	2020	08/11/2018	
SANTANA DE MANGUEIRA	00016	08057612420198150000	Alimentar	2020	19/11/2018	
SANTANA DE MANGUEIRA	00017	08056218720198150000	Alimentar	2020	19/11/2018	
SANTANA DE MANGUEIRA	00018	08047419520198150000	Alimentar	2020	16/01/2019	
SANTANA DE MANGUEIRA	00019	08045297420198150000	Alimentar	2020	02/04/2019	
SANTANA DE MANGUEIRA	00020	08045400620198150000	Alimentar	2020	15/04/2019	
SANTANA DE MANGUEIRA	00021	08045825520198150000	Alimentar	2020	15/04/2019	
SANTANA DE MANGUEIRA	00022	08051377220198150000	Alimentar	2020	06/05/2019	
SANTANA DE MANGUEIRA	00023	08052433420198150000	Comum	2020	24/09/2018	

Ente Devedor	Ordem	Nº Precatório	Natureza	Orç.	Recebimento	Prioritário
SANTANA DE MANGUEIRA	00024	08120264220198150000	Alimentar	2021	30/10/2019	
SANTANA DE MANGUEIRA	00025	08119407120198150000	Alimentar	2021	30/10/2019	
SANTANA DE MANGUEIRA	00026	08098100620228150000	Alimentar	2023	31/03/2022	
SANTANA DOS GARROTES	00001	08146916020218150000	Alimentar	2023	14/10/2021	
SANTANA DOS GARROTES	00002	08189422420218150000	Alimentar	2023	17/12/2021	
SANTANA DOS GARROTES	00003	08189509820218150000	Alimentar	2023	17/12/2021	
SANTO ANDRE	00001	40020573620178150000	Comum	2018	20/02/2017	
SAO BENTINHO	00001	08030027820058150000	Alimentar	2015	22/07/2013	
SAO BENTINHO	00002	08047531220198150000	Alimentar	2020	24/10/2018	
SAO BENTINHO	00003	08049506420198150000	Alimentar	2020	17/04/2019	
SAO BENTINHO	00004	08035431820228150000	Alimentar	2023	04/03/2022	
SAO BENTO	00001	40004635020188150000	Alimentar	2019	09/05/2018	
SAO BENTO	00002	40002288320188150000	Comum	2019	07/06/2018	
SAO BENTO	00003	40002755720188150000	Comum	2019	12/06/2018	
SAO BENTO	00004	40004496620188150000	Comum	2019	26/06/2018	
SAO BENTO	00005	08052381220198150000	Alimentar	2020	10/05/2019	
SAO BENTO	00006	08017302420208150000	Alimentar	2021	07/02/2020	
SAO BENTO	00007	08055233420218150000	Alimentar	2022	22/04/2021	
SAO BENTO	00008	08096570720218150000	Alimentar	2022	01/07/2021	
SAO DOMINGOS	00001	08091140420218150000	Alimentar	2022	24/06/2021	
SAO JOAO DO CARIRI	00001	08016312020218150000	Comum	2022	03/07/2020	
SAO JOAO DO RIO DO PEIXE	00001	40005848320158150000	Comum	2017	06/05/2015	
SAO JOAO DO RIO DO PEIXE	00002	40031405320188150000	Alimentar	2019	09/02/2018	
SAO JOAO DO RIO DO PEIXE	00003	08051677320208150000	Comum	2021	20/04/2020	
SAO JOAO DO RIO DO PEIXE	00004	08022071320218150000	Alimentar	2022	04/02/2021	
SAO JOAO DO RIO DO PEIXE	00005	08022089520218150000	Alimentar	2022	04/02/2021	
SAO JOAO DO RIO DO PEIXE	00006	08104033520228150000	Comum	2023	01/04/2022	
SAO JOAO DO RIO DO PEIXE	00007	08104068720228150000	Comum	2023	01/04/2022	
SAO JOSE DA LAGOA TAPADA	00001	08068069220218150000	Alimentar	2022	17/05/2021	
SAO JOSE DA LAGOA TAPADA	00002	08015039720218150000	Comum	2022	13/08/2020	
SAO JOSE DA LAGOA TAPADA	00003	08038171620218150000	Comum	2022	10/03/2021	
SAO JOSE DE CAIANA	00001	08011920920218150000	Alimentar	2022	15/10/2020	
SAO JOSE DE CAIANA	00002	08064820520218150000	Alimentar	2022	10/05/2021	
SAO JOSE DE CAIANA	00003	08068605820218150000	Alimentar	2022	20/05/2021	
SAO JOSE DE CAIANA	00004	08053458520218150000	Comum	2022	24/03/2021	
SAO JOSE DE CAIANA	00005	08139476520218150000	Alimentar	2023	05/10/2021	
SAO JOSE DE CAIANA	00006	08139485020218150000	Alimentar	2023	05/10/2021	
SAO JOSE DE CAIANA	00007	08139528720218150000	Alimentar	2023	05/10/2021	
SAO JOSE DE CAIANA	00008	08145487120218150000	Alimentar	2023	14/10/2021	
SAO JOSE DE CAIANA	00009	08145521120218150000	Alimentar	2023	14/10/2021	
SAO JOSE DE CAIANA	00010	08173824720218150000	Alimentar	2023	29/11/2021	
SAO JOSE DE CAIANA	00011	08173833220218150000	Alimentar	2023	29/11/2021	
SAO JOSE DE CAIANA	00012	08024216720228150000	Alimentar	2023	15/02/2022	
SAO JOSE DE CAIANA	00013	08100551720228150000	Alimentar	2023	31/03/2022	
SAO JOSE DE CAIANA	00014	08100578420228150000	Alimentar	2023	31/03/2022	
SAO JOSE DE CAIANA	00015	08102942120228150000	Alimentar	2023	01/04/2022	
SAO JOSE DE CAIANA	00016	08104146420228150000	Alimentar	2023	01/04/2022	
SAO JOSE DE CAIANA	00017	08104259320228150000	Alimentar	2023	01/04/2022	
SAO JOSE DE CAIANA	00018	08104276320228150000	Alimentar	2023	01/04/2022	
SAO JOSE DE CAIANA	00019	08104284820228150000	Alimentar	2023	01/04/2022	
SAO JOSE DE CAIANA	00020	08104293320228150000	Alimentar	2023	01/04/2022	
SAO JOSE DE CAIANA	00021	08139667120218150000	Comum	2023	05/10/2021	
SAO JOSE DE CAIANA	00022	08100647620228150000	Comum	2023	31/03/2022	
SAO JOSE DE CAIANA	00023	08102950620228150000	Comum	2023	01/04/2022	
SAO JOSE DE ESPINHARAS	00001	08011618620218150000	Alimentar	2022	21/10/2020	
SAO JOSE DE ESPINHARAS	00002	08020539220218150000	Alimentar	2022	12/02/2021	
SAO JOSE DE ESPINHARAS	00003	08171633420218150000	Alimentar	2023	25/11/2021	
SAO JOSE DE ESPINHARAS	00004	08041339220228150000	Alimentar	2023	11/03/2022	
SAO JOSE DE PIRANHAS	00001	08051852620228150000	Alimentar	2023	21/03/2022	Superpreferência
SAO JOSE DE PIRANHAS	00002	08055311120218150000	Alimentar	2022	21/04/2021	
SAO JOSE DE PIRANHAS	00003	08055329320218150000	Alimentar	2022	21/04/2021	
SAO JOSE DE PIRANHAS	00004	08030053720228150000	Alimentar	2023	22/02/2022	
SAO JOSE DE PIRANHAS	00005	08030062220228150000	Alimentar	2023	22/02/2022	
SAO JOSE DE PIRANHAS	00006	08030070720228150000	Alimentar	2023	22/02/2022	
SAO JOSE DE PIRANHAS	00007	08030088920228150000	Alimentar	2023	22/02/2022	
SAO JOSE DE PIRANHAS	00008	08030097420228150000	Alimentar	2023	22/02/2022	
SAO JOSE DE PIRANHAS	00009	08030105920228150000	Alimentar	2023	22/02/2022	
SAO JOSE DE PIRANHAS	00010	08030114420228150000	Alimentar	2023	22/02/2022	
SAO JOSE DE PIRANHAS	00011	08030122920228150000	Alimentar	2023	22/02/2022	
SAO JOSE DE PIRANHAS	00012	08030131420228150000	Alimentar	2023	22/02/2022	
SAO JOSE DE PIRANHAS	00013	08051852620228150000	Alimentar	2023	21/03/2022	
SAO JOSE DE PIRANHAS	00014	08051861120228150000	Alimentar	2023	21/03/2022	
SAO JOSE DO BONFIM	00001	08025821420218150000	Alimentar	2022	16/08/2020	
SAO JOSE DO BONFIM	00002	08039416220228150000	Alimentar	2023	10/03/2022	
SAO JOSE DO BREJO DO CRUZ	00001	08034291620218150000	Alimentar	2022	11/02/2021	
SAO JOSE DO SABUGI	00001	08020512520218150000	Alimentar	2022	08/02/2021	
SAO JOSE DO SABUGI	00002	08049023720218150000	Comum	2022	26/03/2021	
SAO JOSE DOS CORDEIROS	00001	08069538920198150000	Comum	2020	28/01/2019	
SAO JOSE DOS CORDEIROS	00002	08021551720218150000	Alimentar	2022	03/12/2020	
SAO JOSE DOS CORDEIROS	00003	08033105520218150000	Alimentar	2022	02/03/2021	
SAO JOSE DOS CORDEIROS	00004	08033131020218150000	Alimentar	2022	02/03/2021	
SAO MAMEDE	00001	08173752120228150000	Alimentar	2024	08/07/2022	Superpreferência
SAO MAMEDE	00002	08251594920228150000	Alimentar	2024	29/09/2022	Superpreferência

Ente Devedor	Ordem	Nº Precatório	Natureza	Orç.	Recebimento	Prioritário
SAO MAMEDE	00003	08073903320198150000	Alimentar	2020	27/06/2019	
SAO MAMEDE	00004	08017594020218150000	Alimentar	2022	15/09/2020	
SAO MAMEDE	00005	08028341720218150000	Alimentar	2022	22/09/2020	
SAO MAMEDE	00006	08015411220218150000	Alimentar	2022	22/09/2020	
SAO MAMEDE	00007	08031061120218150000	Alimentar	2022	30/09/2020	
SAO MAMEDE	00008	08021526220218150000	Alimentar	2022	14/10/2020	
SAO MAMEDE	00009	08029554520218150000	Alimentar	2022	15/10/2020	
SAO MAMEDE	00010	08015888320218150000	Alimentar	2022	03/11/2020	
SAO MAMEDE	00011	08021015120218150000	Alimentar	2022	13/11/2020	
SAO MAMEDE	00012	08029875020218150000	Alimentar	2022	02/12/2020	
SAO MAMEDE	00013	08025389220218150000	Alimentar	2022	15/01/2021	
SAO MAMEDE	00014	08011635620218150000	Alimentar	2022	19/01/2021	
SAO MAMEDE	00015	08020244220218150000	Alimentar	2022	19/01/2021	
SAO MAMEDE	00016	08020495520218150000	Alimentar	2022	03/02/2021	
SAO MAMEDE	00017	08020556220218150000	Alimentar	2022	11/02/2021	
SAO MAMEDE	00018	08030455320218150000	Alimentar	2022	19/02/2021	
SAO MAMEDE	00019	08034439720218150000	Alimentar	2022	04/03/2021	
SAO MAMEDE	00020	08038041720218150000	Alimentar	2022	10/03/2021	
SAO MAMEDE	00021	08040848520218150000	Alimentar	2022	17/03/2021	
SAO MAMEDE	00022	08049006720218150000	Alimentar	2022	05/04/2021	
SAO MAMEDE	00023	08048313520218150000	Alimentar	2022	07/04/2021	
SAO MAMEDE	00024	08051353420218150000	Alimentar	2022	12/04/2021	
SAO MAMEDE	00025	08051319420218150000	Alimentar	2022	12/04/2021	
SAO MAMEDE	00026	08057952820218150000	Alimentar	2022	26/04/2021	
SAO MAMEDE	00027	08067445220218150000	Alimentar	2022	18/05/2021	
SAO MAMEDE	00028	08091504620218150000	Alimentar	2022	27/06/2021	
SAO MAMEDE	00029	08016156620218150000	Comum	2022	04/11/2020	
SAO MAMEDE	00030	08048200620218150000	Comum	2022	06/04/2021	
SAO MAMEDE	00031	08138722620218150000	Alimentar	2023	04/10/2021	
SAO MAMEDE	00032	08138774820218150000	Alimentar	2023	04/10/2021	
SAO MAMEDE	00033	08040775920228150000	Alimentar	2023	11/03/2022	
SAO MAMEDE	00034	08101366320228150000	Alimentar	2023	01/04/2022	
SAO SEBASTIAO DE LAGOA DE ROCA	00001	08011860220218150000	Alimentar	2022	19/11/2020	
SAO SEBASTIAO DE LAGOA DE ROCA	00002	08092110420218150000	Comum	2022	24/06/2021	
SAO SEBASTIAO DE LAGOA DE ROCA	00003	08102552420228150000	Alimentar	2023	01/04/2022	
SAO SEBASTIAO DO UMBUZEIRO	00001	40032444520188150000	Alimentar	2019	24/11/2017	
SAO VICENTE DO SERIDO	00001	08142054120228150000	Alimentar	2024	13/03/2022	Superpreferência
SAO VICENTE DO SERIDO	00002	08052756820218150000	Alimentar	2022	21/01/2021	
SAO VICENTE DO SERIDO	00003	08089174920218150000	Alimentar	2022	22/06/2021	
SAO VICENTE DO SERIDO	00004	08145669220218150000	Alimentar	2023	14/10/2021	
SAO VICENTE DO SERIDO	00005	08145893820218150000	Alimentar	2023	14/10/2021	
SAO VICENTE DO SERIDO	00006	08145902320218150000	Alimentar	2023	14/10/2021	
SAO VICENTE DO SERIDO	00007	08184668320218150000	Alimentar	2023	13/12/2021	
SAO VICENTE DO SERIDO	00008	08184710820218150000	Alimentar	2023	13/12/2021	
SAO VICENTE DO SERIDO	00009	08036713820228150000	Alimentar	2023	07/03/2022	
SAO VICENTE DO SERIDO	00010	08099028120228150000	Alimentar	2023	31/03/2022	
SAO VICENTE DO SERIDO	00011	08099045120228150000	Comum	2023	31/03/2022	
SAPE	00001	00028518720018150000	Alimentar	2010	17/12/2008	
SAPE	00002	00014335120008150000	Alimentar	2010	14/01/2009	
SAPE	00003	00001730220018150000	Alimentar	2010	26/02/2009	
SAPE	00004	00012386620008150000	Alimentar	2010	12/03/2009	
SAPE	00005	0600005191998150000	Alimentar	2010	12/03/2009	
SAPE	00006	02535260220038150000	Alimentar	2010	26/03/2009	
SAPE	00007	00028458020018150000	Alimentar	2010	07/04/2009	
SAPE	00008	00002727419988150000	Alimentar	2010	07/04/2009	
SAPE	00009	00012577220008150000	Alimentar	2010	07/04/2009	
SAPE	00010	01001558620018150000	Alimentar	2010	13/04/2009	
SAPE	00011	0001822020018150000	Alimentar	2010	16/04/2009	
SAPE	00012	00007911519988150000	Alimentar	2010	01/07/2009	
SAPE	00013	0002849200018150000	Alimentar	2010	04/09/2009	
SAPE	00014	00014352120008150000	Alimentar	2010	08/09/2010	
SAPE	00015	00014326620008150000	Comum	2010	17/12/2008	
SAPE	00016	01001428720018150000	Comum	2010	13/04/2009	
SAPE	00017	02535347620038150000	Comum	2010	01/07/2009	
SAPE	00018	01001546720028150000	Alimentar	2011	05/05/2009	
SAPE	00019	00004784920028150000	Alimentar	2011	05/10/2009	
SAPE	00020	00028544220018150000	Alimentar	2011	12/05/2010	
SAPE	00021	00002415419988150000	Comum	2011	06/05/2009	
SAPE	00022	02535320920038150000	Comum	2011	20/05/2009	
SAPE	00023	01001540420018150000	Alimentar	2012	25/05/2010	
SAPE	00024	00021243120018150000	Alimentar	2012	07/06/2010	
SAPE	00025	01001454220018150000	Comum	2012	10/05/2010	
SAPE	00026	01001514920018150000	Comum	2012	18/06/2010	
SAPE	00027	00021032120028150000	Comum	2012	16/09/2010	
SAPE	00028	09995391320068150000	Alimentar	2013	11/01/2011	
SAPE	00029	00002958319988150000	Alimentar	2014	28/08/2012	
SAPE	00030	01001529720028150000	Alimentar	2014	15/10/2012	
SAPE	00031	08006853920078150000	Alimentar	2015	25/03/2013	
SAPE	00032	20045623920148150000	Alimentar	2015	13/03/2014	
SAPE	00033	01012008620058150000	Comum	2015	26/06/2013	
SAPE	00034	40011457320168150000	Alimentar	2017	05/04/2016	
SAPE	00035	40031275420188150000	Alimentar	2019	25/08/2017	
SAPE	00036	40031717320188150000	Alimentar	2019	02/02/2018	

Ente Devedor	Ordem	Nº Precatório	Natureza	Orç.	Recebimento	Prioritário
SAPE	00037	40031725820188150000	Alimentar	2019	02/02/2018	
SAPE	00038	40031734320188150000	Alimentar	2019	02/02/2018	
SAPE	00039	40031872720188150000	Alimentar	2019	02/02/2018	
SAPE	00040	40032080320188150000	Alimentar	2019	02/02/2018	
SAPE	00041	40031604420188150000	Alimentar	2019	02/02/2018	
SAPE	00042	08056625420198150000	Alimentar	2020	07/12/2018	
SAPE	00043	08041608020198150000	Alimentar	2020	07/12/2018	
SAPE	00044	08056088820198150000	Alimentar	2020	07/12/2018	
SAPE	00045	08062237820198150000	Alimentar	2020	28/05/2019	
SAPE	00046	08068066320198150000	Alimentar	2020	13/06/2019	
SAPE	00047	08068967120198150000	Alimentar	2020	14/06/2019	
SAPE	00048	08069019320198150000	Alimentar	2020	14/06/2019	
SAPE	00049	08069053320198150000	Alimentar	2020	14/06/2019	
SAPE	00050	08069061820198150000	Alimentar	2020	14/06/2019	
SAPE	00051	08056070620198150000	Comum	2020	29/10/2018	
SAPE	00052	08056105820198150000	Comum	2020	07/12/2018	
SAPE	00053	08066134820198150000	Comum	2020	07/12/2018	
SAPE	00054	08059916620198150000	Comum	2020	24/05/2019	
SAPE	00055	08059908120198150000	Comum	2020	24/05/2019	
SAPE	00056	08112001620198150000	Alimentar	2021	11/07/2019	
SAPE	00057	08116973020198150000	Alimentar	2021	23/07/2019	
SAPE	00058	08109992420198150000	Alimentar	2021	14/08/2019	
SAPE	00059	08116193620198150000	Alimentar	2021	20/09/2019	
SAPE	00060	08124611620198150000	Alimentar	2021	22/11/2019	
SAPE	00061	08127219320198150000	Alimentar	2021	29/11/2019	
SAPE	00062	08019476720208150000	Alimentar	2021	21/02/2020	
SAPE	00063	08019468220208150000	Alimentar	2021	21/02/2020	
SAPE	00064	08076654520208150000	Alimentar	2021	06/06/2020	
SAPE	00065	08028766620218150000	Alimentar	2022	14/07/2020	
SAPE	00066	08021543220218150000	Alimentar	2022	16/07/2020	
SAPE	00067	08027830620218150000	Alimentar	2022	17/07/2020	
SAPE	00068	08027848820218150000	Alimentar	2022	17/07/2020	
SAPE	00069	08012337320218150000	Alimentar	2022	24/08/2020	
SAPE	00070	08020122820218150000	Alimentar	2022	15/10/2020	
SAPE	00071	08053467020218150000	Alimentar	2022	26/11/2020	
SAPE	00072	08017671720218150000	Alimentar	2022	07/12/2020	
SAPE	00073	08012310620218150000	Alimentar	2022	14/12/2020	
SAPE	00074	08053596920218150000	Alimentar	2022	16/04/2021	
SAPE	00075	08053224220218150000	Alimentar	2022	19/04/2021	
SAPE	00076	08091539820218150000	Alimentar	2022	24/06/2021	
SAPE	00077	08091548320218150000	Alimentar	2022	24/06/2021	
SAPE	00078	0803046820218150000	Comum	2022	23/02/2021	
SAPE	00079	08063842020218150000	Comum	2022	04/05/2021	
SAPE	00080	0806802520218150000	Comum	2022	18/05/2021	
SAPE	00081	08068042520218150000	Comum	2022	18/05/2021	
SAPE	00082	08139554220218150000	Alimentar	2023	05/10/2021	
SAPE	00083	08146578520218150000	Alimentar	2023	14/10/2021	
SAPE	00084	08146587020218150000	Alimentar	2023	14/10/2021	
SAPE	00085	08147678420218150000	Alimentar	2023	15/10/2021	
SAPE	00086	08147686920218150000	Alimentar	2023	15/10/2021	
SAPE	00087	08182018120218150000	Alimentar	2023	09/12/2021	
SAPE	00088	08185257120218150000	Alimentar	2023	13/12/2021	
SAPE	00089	08042083420228150000	Alimentar	2023	14/03/2022	
SAPE	00090	08042135620228150000	Alimentar	2023	14/03/2022	
SAPE	00091	08042386920228150000	Alimentar	2023	14/03/2022	
SAPE	00092	08042395420228150000	Alimentar	2023	14/03/2022	
SAPE	00093	08042447620228150000	Alimentar	2023	14/03/2022	
SAPE	00094	08051515120228150000	Alimentar	2023	21/03/2022	
SAPE	00095	08051558820228150000	Alimentar	2023	21/03/2022	
SAPE	00096	08051567320228150000	Alimentar	2023	21/03/2022	
SAPE	00097	08051575820228150000	Alimentar	2023	21/03/2022	
SAPE	00098	08051921820228150000	Alimentar	2023	21/03/2022	
SAPE	00099	08102301120228150000	Alimentar	2023	01/04/2022	
SAPE	00100	08147781620218150000	Comum	2023	15/10/2021	
SAPE	00101	08182026620218150000	Comum	2023	09/12/2021	
SAPE	00102	08102881420228150000	Comum	2023	01/04/2022	
SERRA BRANCA	00001	08104328520228150000	Alimentar	2023	01/04/2022	
SERRA DA RAIZ	00001	00019555320158150000	Alimentar	2016	16/03/2015	
SERRA DA RAIZ	00002	00019546820158150000	Alimentar	2016	16/03/2015	
SERRA DA RAIZ	00003	20132291420148150000	Comum	2016	14/11/2014	
SERRA DA RAIZ	00004	40016766220168150000	Alimentar	2018	13/07/2016	
SERRA DA RAIZ	00005	40021379720178150000	Alimentar	2018	20/03/2017	
SERRA DA RAIZ	00006	40003162420188150000	Alimentar	2019	09/05/2016	
SERRA DA RAIZ	00007	40032513720188150000	Alimentar	2019	04/09/2017	
SERRA DA RAIZ	00008	40032557420188150000	Alimentar	2019	04/09/2017	
SERRA DA RAIZ	00009	40002435220188150000	Alimentar	2019	09/05/2018	
SERRA DA RAIZ	00010	40001829420188150000	Alimentar	2019	09/05/2018	
SERRA DA RAIZ	00011	08066178520198150000	Alimentar	2020	10/12/2018	
SERRA DA RAIZ	00012	08039381520198150000	Alimentar	2020	29/01/2019	
SERRA DA RAIZ	00013	08067347620198150000	Alimentar	2020	11/06/2019	
SERRA DA RAIZ	00014	08067356120198150000	Alimentar	2020	11/06/2019	
SERRA DA RAIZ	00015	08067364620198150000	Alimentar	2020	11/06/2019	
SERRA DA RAIZ	00016	08067373120198150000	Alimentar	2020	11/06/2019	

Ente Devedor	Ordem	Nº Precatório	Natureza	Orç.	Recebimento	Prioritário
SERRA DA RAIZ	00017	08067381620198150000	Alimentar	2020	11/06/2019	
SERRA DA RAIZ	00018	08067408320198150000	Alimentar	2020	11/06/2019	
SERRA DA RAIZ	00019	08067416820198150000	Alimentar	2020	11/06/2019	
SERRA DA RAIZ	00020	08067425320198150000	Alimentar	2020	11/06/2019	
SERRA DA RAIZ	00021	08068049320198150000	Alimentar	2020	11/06/2019	
SERRA DA RAIZ	00022	08068022620198150000	Alimentar	2020	11/06/2019	
SERRA DA RAIZ	00023	08068014120198150000	Alimentar	2020	11/06/2019	
SERRA DA RAIZ	00024	08067997120198150000	Alimentar	2020	11/06/2019	
SERRA DA RAIZ	00025	08067961920198150000	Alimentar	2020	11/06/2019	
SERRA DA RAIZ	00026	08067953420198150000	Alimentar	2020	11/06/2019	
SERRA DA RAIZ	00027	08067944920198150000	Alimentar	2020	11/06/2019	
SERRA DA RAIZ	00028	08067927920198150000	Alimentar	2020	11/06/2019	
SERRA DA RAIZ	00029	08067919420198150000	Alimentar	2020	11/06/2019	
SERRA DA RAIZ	00030	08067901220198150000	Alimentar	2020	11/06/2019	
SERRA DA RAIZ	00031	08067892720198150000	Alimentar	2020	11/06/2019	
SERRA DA RAIZ	00032	08067884220198150000	Alimentar	2020	11/06/2019	
SERRA DA RAIZ	00033	08067875720198150000	Alimentar	2020	11/06/2019	
SERRA DA RAIZ	00034	08067840520198150000	Alimentar	2020	11/06/2019	
SERRA DA RAIZ	00035	08067815020198150000	Alimentar	2020	11/06/2019	
SERRA DA RAIZ	00036	08067798020198150000	Alimentar	2020	11/06/2019	
SERRA DA RAIZ	00037	08067789520198150000	Alimentar	2020	11/06/2019	
SERRA DA RAIZ	00038	08067771320198150000	Alimentar	2020	11/06/2019	
SERRA DA RAIZ	00039	08119562520198150000	Alimentar	2021	08/11/2019	
SERRA DA RAIZ	00040	08060736320208150000	Alimentar	2021	06/05/2020	
SERRA DA RAIZ	00041	08012224420218150000	Alimentar	2022	22/07/2020	
SERRA DA RAIZ	00042	08024358520218150000	Alimentar	2022	19/10/2020	
SERRA DA RAIZ	00043	08025337020218150000	Alimentar	2022	09/12/2020	
SERRA DA RAIZ	00044	08030499020218150000	Comum	2022	22/02/2021	
SERRA DA RAIZ	00045	08030836520218150000	Comum	2022	22/02/2021	
SERRA DA RAIZ	00046	08030931220218150000	Comum	2022	22/02/2021	
SERRA DA RAIZ	00047	08031356120218150000	Comum	2022	22/02/2021	
SERRA DA RAIZ	00048	08171520520218150000	Alimentar	2023	25/11/2021	
SERRA DA RAIZ	00049	08080996320228150000	Alimentar	2023	28/03/2022	
SERRA GRANDE	00001	08058374820198150000	Alimentar	2020	27/11/2018	
SERRA GRANDE	00002	08063850520218150000	Alimentar	2022	30/04/2021	
SERRA REDONDA	00001	08122646120198150000	Alimentar	2021	19/11/2019	
SERRA REDONDA	00002	08060606420208150000	Alimentar	2021	06/05/2020	
SERRA REDONDA	00003	08086926320208150000	Alimentar	2021	16/06/2020	
SERRA REDONDA	00004	08015073720218150000	Alimentar	2022	30/09/2020	
SERRA REDONDA	00005	08034612120218150000	Alimentar	2022	10/11/2020	
SERRA REDONDA	00006	08048833120218150000	Alimentar	2022	26/03/2021	
SERRA REDONDA	00007	08033694320218150000	Comum	2022	16/12/2020	
SERRA REDONDA	00008	08139770320218150000	Alimentar	2023	05/10/2021	
SERRA REDONDA	00009	08145539320218150000	Alimentar	2023	14/10/2021	
SERRA REDONDA	00010	08146032220218150000	Alimentar	2023	14/10/2021	
SERRA REDONDA	00011	08146413420218150000	Alimentar	2023	14/10/2021	
SERRA REDONDA	00012	08146639220218150000	Alimentar	2023	14/10/2021	
SERRA REDONDA	00013	08018924820228150000	Alimentar	2023	09/02/2022	
SERRARIA	00001	09995495720068150000	Alimentar	2011	09/02/2009	Superpreferência
SERRARIA	00002	09995487220068150000	Alimentar	2010	02/06/2009	Superpreferência
SERRARIA	00003	08100067320228150000	Alimentar	2023	31/03/2022	Superpreferência
SERRARIA	00004	08019265320048150000	Alimentar	2010	02/06/2009	
SERRARIA	00005	08019343020048150000	Alimentar	2010	02/06/2009	
SERRARIA	00006	08019386720048150000	Alimentar	2010	02/06/2009	
SERRARIA	00007	09995452020068150000	Alimentar	2010	02/06/2009	
SERRARIA	00008	09995487220068150000	Alimentar	2010	02/06/2009	
SERRARIA	00009	09995686320068150000	Alimentar	2010	02/06/2009	
SERRARIA	00010	08019005520048150000	Alimentar	2010	26/06/2009	
SERRARIA	00011	08019187620048150000	Alimentar	2010	26/06/2009	
SERRARIA	00012	09995590420068150000	Alimentar	2010	26/06/2009	
SERRARIA	00013	01012172520058150000	Alimentar	2010	28/06/2009	
SERRARIA	00014	01012224720058150000	Alimentar	2010	01/07/2009	
SERRARIA	00015	08018728720048150000	Alimentar	2010	01/07/2009	
SERRARIA	00016	08018754220048150000	Alimentar	2010	01/07/2009	
SERRARIA	00017	08018693520048150000	Alimentar	2010	01/07/2009	
SERRARIA	00018	08018988520048150000	Alimentar	2010	01/07/2009	
SERRARIA	00019	09995443520068150000	Alimentar	2010	01/07/2009	
SERRARIA	00020	09995738520068150000	Alimentar	2010	01/07/2009	
SERRARIA	00021	07570458320078150000	Alimentar	2010	01/07/2009	
SERRARIA	00022	07570475320078150000	Alimentar	2010	01/07/2009	
SERRARIA	00023	08019290820048150000	Alimentar	2010	02/07/2009	
SERRARIA	00024	01012181020058150000	Comum	2010	01/07/2009	
SERRARIA	00025	09995669320068150000	Alimentar	2011	07/07/2008	
SERRARIA	00026	01012086320058150000	Alimentar	2011	16/01/2009	
SERRARIA	00027	01012363120058150000	Alimentar	2011	09/02/2009	
SERRARIA	00028	09995495720068150000	Alimentar	2011	09/02/2009	
SERRARIA	00029	00003326620068150000	Alimentar	2011	23/03/2009	
SERRARIA	00030	07570449820078150000	Alimentar	2011	27/04/2009	
SERRARIA	00031	08018997020048150000	Alimentar	2011	04/05/2009	
SERRARIA	00032	01012354620058150000	Alimentar	2011	07/05/2009	
SERRARIA	00033	09995764020068150000	Alimentar	2011	07/05/2009	
SERRARIA	00034	08018970320048150000	Alimentar	2011	07/05/2009	
SERRARIA	00035	08018884120048150000	Alimentar	2011	10/07/2009	

Ente Devedor	Ordem	Nº Precatório	Natureza	Orç.	Recebimento	Prioritário
SERRARIA	00036	07570483820078150000	Alimentar	2011	14/07/2009	
SERRARIA	00037	08019248320048150000	Alimentar	2011	04/08/2009	
SERRARIA	00038	00001140420078150000	Alimentar	2011	18/08/2009	
SERRARIA	00039	09995504220068150000	Alimentar	2011	18/08/2009	
SERRARIA	00040	08019273820048150000	Alimentar	2011	25/08/2009	
SERRARIA	00041	08019074720048150000	Alimentar	2011	25/08/2009	
SERRARIA	00042	08019369720048150000	Alimentar	2011	25/08/2009	
SERRARIA	00043	07570466820078150000	Alimentar	2011	28/08/2009	
SERRARIA	00044	07570431620078150000	Alimentar	2011	04/09/2009	
SERRARIA	00045	09995625620068150000	Alimentar	2011	10/09/2009	
SERRARIA	00046	00000335520078150000	Alimentar	2011	23/02/2010	
SERRARIA	00047	01012216220058150000	Comum	2011	09/11/2008	
SERRARIA	00048	08019083220048150000	Alimentar	2012	08/09/2008	
SERRARIA	00049	08019014020048150000	Alimentar	2012	19/05/2010	
SERRARIA	00050	00013023720048150000	Alimentar	2012	21/05/2010	
SERRARIA	00051	08019160920048150000	Alimentar	2012	27/05/2010	
SERRARIA	00052	08019179120048150000	Alimentar	2012	27/05/2010	
SERRARIA	00053	09995608620068150000	Alimentar	2012	27/05/2010	
SERRARIA	00054	01002928720098150000	Alimentar	2012	31/05/2010	
SERRARIA	00055	00001239220098150000	Alimentar	2012	31/05/2010	
SERRARIA	00056	08018797920048150000	Alimentar	2012	01/06/2010	
SERRARIA	00057	08019438920048150000	Alimentar	2012	24/09/2010	
SERRARIA	00058	07570492320078150000	Alimentar	2012	29/09/2010	
SERRARIA	00059	01012329120058150000	Alimentar	2012	29/09/2010	
SERRARIA	00060	00001273720068150000	Alimentar	2013	02/04/2009	
SERRARIA	00061	08019464420048150000	Alimentar	2014	26/02/2009	
SERRARIA	00062	01012051120058150000	Comum	2014	16/10/2012	
SERRARIA	00063	01002937220098150000	Alimentar	2016	02/06/2014	
SERRARIA	00064	08184442520218150000	Alimentar	2023	13/12/2021	
SERRARIA	00065	08100067320228150000	Alimentar	2023	31/03/2022	
SERTAOZINHO	00001	08147756120218150000	Alimentar	2023	14/10/2021	Superpreferência
SERTAOZINHO	00002	08066221020198150000	Alimentar	2020	24/05/2019	
SERTAOZINHO	00003	08071738720198150000	Alimentar	2020	25/06/2019	
SERTAOZINHO	00004	08022357820218150000	Alimentar	2022	19/10/2020	
SERTAOZINHO	00005	08034144720218150000	Alimentar	2022	16/12/2020	
SERTAOZINHO	00006	08076617120218150000	Alimentar	2022	01/06/2021	
SERTAOZINHO	00007	08093773620218150000	Alimentar	2022	30/06/2021	
SERTAOZINHO	00008	08094328420218150000	Alimentar	2022	30/06/2021	
SERTAOZINHO	00009	08140463520218150000	Alimentar	2023	05/10/2021	
SERTAOZINHO	00010	08140844720218150000	Alimentar	2023	05/10/2021	
SERTAOZINHO	00011	08140930920218150000	Alimentar	2023	05/10/2021	
SERTAOZINHO	00012	08140966120218150000	Alimentar	2023	05/10/2021	
SERTAOZINHO	00013	08147756120218150000	Alimentar	2023	14/10/2021	
SERTAOZINHO	00014	08145998220218150000	Alimentar	2023	14/10/2021	
SERTAOZINHO	00015	08146015220218150000	Alimentar	2023	14/10/2021	
SERTAOZINHO	00016	08146733920218150000	Alimentar	2023	14/10/2021	
SERTAOZINHO	00017	08147720920218150000	Alimentar	2023	15/10/2021	
SERTAOZINHO	00018	08147739120218150000	Alimentar	2023	15/10/2021	
SERTAOZINHO	00019	08147747620218150000	Alimentar	2023	15/10/2021	
SERTAOZINHO	00020	08147756120218150000	Alimentar	2023	14/10/2021	
SERTAOZINHO	00021	08147764620218150000	Alimentar	2023	15/10/2021	
SERTAOZINHO	00022	08150804520218150000	Alimentar	2023	20/10/2021	
SERTAOZINHO	00023	08150813020218150000	Alimentar	2023	20/10/2021	
SERTAOZINHO	00024	08150873720218150000	Alimentar	2023	20/10/2021	
SERTAOZINHO	00025	08150908920218150000	Alimentar	2023	20/10/2021	
SERTAOZINHO	00026	08171408820218150000	Alimentar	2023	25/11/2021	
SERTAOZINHO	00027	08181480320218150000	Alimentar	2023	09/12/2021	
SERTAOZINHO	00028	08181498520218150000	Alimentar	2023	09/12/2021	
SERTAOZINHO	00029	08181896720218150000	Alimentar	2023	09/12/2021	
SERTAOZINHO	00030	08181913720218150000	Alimentar	2023	09/12/2021	
SERTAOZINHO	00031	08182104320218150000	Alimentar	2023	09/12/2021	
SERTAOZINHO	00032	08012792820228150000	Alimentar	2023	01/02/2022	
SERTAOZINHO	00033	08051445920228150000	Alimentar	2023	21/03/2022	
SERTAOZINHO	00034	08096663220228150000	Alimentar	2023	31/03/2022	
SERTAOZINHO	00035	08096706920228150000	Alimentar	2023	31/03/2022	
SERTAOZINHO	00036	08097624720228150000	Alimentar	2023	31/03/2022	
SOBRADO	00001	0804240920228150000	Alimentar	2023	14/03/2022	
SOLANEA	00001	08132588420228150000	Alimentar	2024	18/05/2022	Superpreferência
SOLANEA	00002	08147120220228150000	Alimentar	2024	01/06/2022	Superpreferência
SOLANEA	00003	08150983220228150000	Alimentar	2024	06/06/2022	Superpreferência
SOLANEA	00004	08205164820228150000	Alimentar	2024	23/08/2022	Superpreferência
SOLANEA	00005	00001956020018150000	Comum	2014	30/05/2012	
SOLANEA	00006	00001947520018150000	Comum	2014	28/08/2012	
SOLANEA	00007	40001517920158150000	Alimentar	2016	26/06/2015	
SOLANEA	00008	08109143820198150000	Alimentar	2021	15/08/2019	
SOLANEA	00009	08017207720208150000	Alimentar	2021	29/01/2020	
SOLANEA	00010	08017199220208150000	Comum	2021	23/01/2020	
SOLANEA	00011	08018867520218150000	Alimentar	2022	18/08/2020	
SOLANEA	00012	08048478620218150000	Alimentar	2022	05/04/2021	
SOLANEA	00013	08052773820218150000	Alimentar	2022	15/04/2021	
SOLANEA	00014	08073049120218150000	Alimentar	2022	25/05/2021	
SOLANEA	00015	08088049520218150000	Alimentar	2022	14/06/2021	
SOLANEA	00016	08086499220218150000	Alimentar	2022	16/06/2021	

Ente Devedor	Ordem	Nº Precatório	Natureza	Orç.	Recebimento	Prioritário
SOLANEA	00017	08093955720218150000	Alimentar	2022	30/06/2021	
SOLANEA	00018	08038223820218150000	Comum	2022	17/03/2021	
SOLANEA	00019	08073057620218150000	Comum	2022	25/05/2021	
SOLANEA	00020	08184511720218150000	Alimentar	2023	13/12/2021	
SOLANEA	00021	08184520220218150000	Alimentar	2023	13/12/2021	
SOLANEA	00022	08097970720228150000	Alimentar	2023	31/03/2022	
SOLANEA	00023	08146474120218150000	Comum	2023	14/10/2021	
SOLANEA	00024	08146647720218150000	Comum	2023	14/10/2021	
SOLEDADE	00001	08206576720228150000	Comum	2018	24/04/2017	
SOLEDADE	00002	08067428220218150000	Alimentar	2022	17/05/2021	
SOLEDADE	00003	08071524320218150000	Alimentar	2022	21/05/2021	
SOLEDADE	00004	08096276920218150000	Alimentar	2022	19/06/2021	
SOLEDADE	00005	08139459520218150000	Alimentar	2023	05/10/2021	
SOLEDADE	00006	08184676820218150000	Alimentar	2023	13/12/2021	
SOLEDADE	00007	08184737520218150000	Alimentar	2023	13/12/2021	
SOLEDADE	00008	08184763020218150000	Alimentar	2023	13/12/2021	
SOLEDADE	00009	08036722320228150000	Alimentar	2023	07/03/2022	
SOSSEGO	00001	09999782420068150000	Comum	2014	20/07/2012	
SOSSEGO	00002	08088530520228150000	Alimentar	2023	29/03/2022	
SOSSEGO	00003	08088548720228150000	Alimentar	2023	29/03/2022	
SOUSA	00001	00251586920008150000	Alimentar	2009	29/05/2008	
SOUSA	00002	00052387520018150000	Alimentar	2009	03/06/2008	
SOUSA	00003	000566220018150000	Alimentar	2009	09/06/2008	
SOUSA	00004	00050221720018150000	Alimentar	2009	09/06/2008	
SOUSA	00005	00030369120028150000	Alimentar	2009	09/06/2008	
SOUSA	00006	00051989320018150000	Alimentar	2009	17/06/2008	
SOUSA	00007	08019759420048150000	Alimentar	2009	18/06/2008	
SOUSA	00008	01012735820058150000	Alimentar	2009	18/06/2008	
SOUSA	00009	00051763020048150000	Alimentar	2009	01/07/2008	
SOUSA	00010	00006471219978150000	Comum	2009	20/07/2007	
SOUSA	00011	00044537420058150000	Comum	2009	25/04/2008	
SOUSA	00012	08019629520048150000	Comum	2009	06/05/2008	
SOUSA	00013	00041453820058150000	Comum	2009	06/05/2008	
SOUSA	00014	00052915620018150000	Alimentar	2010	22/07/2008	
SOUSA	00015	00051867920018150000	Alimentar	2010	07/08/2008	
SOUSA	00016	00052421520018150000	Alimentar	2010	07/08/2008	
SOUSA	00017	00136251120038150000	Alimentar	2010	07/08/2008	
SOUSA	00018	00002157520068150000	Alimentar	2010	07/08/2008	
SOUSA	00019	00064303820048150000	Alimentar	2010	25/08/2008	
SOUSA	00020	00052924120018150000	Alimentar	2010	05/12/2008	
SOUSA	00021	00023251820048150000	Alimentar	2010	12/12/2008	
SOUSA	00022	08019784920048150000	Alimentar	2010	23/12/2008	
SOUSA	00023	00003514820018150000	Alimentar	2010	10/02/2009	
SOUSA	00024	00000624220068150000	Alimentar	2010	04/03/2009	
SOUSA	00025	00054903920058150000	Alimentar	2010	20/03/2009	
SOUSA	00026	00001189519948150000	Alimentar	2010	06/04/2009	
SOUSA	00027	00000951319988150000	Alimentar	2010	07/04/2009	
SOUSA	00028	0253555220038150000	Comum	2010	07/08/2008	
SOUSA	00029	00038564220048150000	Comum	2010	18/12/2008	
SOUSA	00030	09995799220068150000	Comum	2010	04/09/2009	
SOUSA	00031	01001575620018150000	Alimentar	2011	04/03/2009	
SOUSA	00032	00053037020018150000	Alimentar	2011	24/04/2009	
SOUSA	00033	08019854120048150000	Alimentar	2011	19/05/2009	
SOUSA	00034	00036785920058150000	Alimentar	2011	17/08/2009	
SOUSA	00035	07570519020078150000	Alimentar	2011	20/08/2009	
SOUSA	00036	00000980719948150000	Alimentar	2011	17/11/2009	
SOUSA	00037	08019680520048150000	Alimentar	2011	03/03/2010	
SOUSA	00038	09995929120068150000	Alimentar	2011	11/03/2010	
SOUSA	00039	09995937620068150000	Comum	2011	14/04/2009	
SOUSA	00040	00050735220068150000	Comum	2011	20/05/2009	
SOUSA	00041	00036295220048150000	Comum	2012	28/10/2010	
SOUSA	00042	00045882320048150000	Comum	2014	12/06/2012	
SOUSA	00043	20011019320138150000	Alimentar	2015	30/10/2013	
SOUSA	00044	20062096920148150000	Alimentar	2015	20/05/2014	
SOUSA	00045	08056648320038150000	Comum	2015	10/04/2013	
SOUSA	00046	20050283320148150000	Comum	2015	24/04/2014	
SOUSA	00047	20106205820148150000	Alimentar	2016	12/08/2014	
SOUSA	00048	20129113120148150000	Alimentar	2016	31/10/2014	
SOUSA	00049	20132023120148150000	Alimentar	2016	13/11/2014	
SOUSA	00050	00019798220158150000	Alimentar	2016	08/05/2015	
SOUSA	00051	40000227420158150000	Alimentar	2016	08/05/2015	
SOUSA	00052	40000677820158150000	Alimentar	2016	21/05/2015	
SOUSA	00053	40001128220158150000	Alimentar	2016	02/06/2015	
SOUSA	00054	40001222920158150000	Alimentar	2016	02/06/2015	
SOUSA	00055	40001534920158150000	Alimentar	2016	18/06/2015	
SOUSA	00056	2008785320148150000	Comum	2016	16/07/2014	
SOUSA	00057	20106015220148150000	Comum	2016	12/08/2014	
SOUSA	00058	20106170620148150000	Comum	2016	12/08/2014	
SOUSA	00059	20116538320148150000	Comum	2016	03/10/2014	
SOUSA	00060	20131962420148150000	Comum	2016	13/11/2014	
SOUSA	00061	00028163920158150000	Comum	2016	24/04/2015	
SOUSA	00062	20018605720138150000	Alimentar	2017	04/09/2013	
SOUSA	00063	40004721720158150000	Alimentar	2017	25/09/2015	

Ente Devedor	Ordem	Nº Precatório	Natureza	Orç.	Recebimento	Prioritário
SOUSA	00064	40010357420168150000	Alimentar	2017	15/02/2016	
SOUSA	00065	40003726220158150000	Comum	2017	18/08/2015	
SOUSA	00066	40005008220158150000	Comum	2017	09/10/2015	
SOUSA	00067	40010305220168150000	Comum	2017	15/02/2016	
SOUSA	00068	40010556520168150000	Comum	2017	03/03/2016	
SOUSA	00069	40017285820168150000	Alimentar	2018	14/07/2016	
SOUSA	00070	40022981020178150000	Alimentar	2018	10/05/2017	
SOUSA	00071	40017355020168150000	Comum	2018	28/07/2016	
SOUSA	00072	40017822420168150000	Comum	2018	06/09/2016	
SOUSA	00073	40019355720168150000	Comum	2018	02/12/2016	
SOUSA	00074	40022869320178150000	Comum	2018	08/05/2017	
SOUSA	00075	40028930920178150000	Alimentar	2019	23/08/2017	
SOUSA	00076	40032228420188150000	Alimentar	2019	04/12/2017	
SOUSA	00077	40032488220188150000	Comum	2019	06/09/2017	
SOUSA	00078	08056417820198150000	Alimentar	2020	10/12/2018	
SOUSA	00079	08084579620208150000	Alimentar	2021	25/06/2020	
SOUSA	00080	08118705420198150000	Comum	2021	13/10/2019	
SOUSA	00081	08078378420208150000	Comum	2021	30/04/2020	
SOUSA	00082	08084665820208150000	Comum	2021	25/06/2020	
SOUSA	00083	08084682820208150000	Comum	2021	25/06/2020	
SOUSA	00084	08031052620218150000	Alimentar	2022	31/07/2020	
SOUSA	00085	08041410620218150000	Alimentar	2022	31/07/2020	
SOUSA	00086	08011851720218150000	Alimentar	2022	27/10/2020	
SOUSA	00087	08051579220218150000	Alimentar	2022	01/03/2021	
SOUSA	00088	08041385120218150000	Alimentar	2022	10/03/2021	
SOUSA	00089	08038328220218150000	Alimentar	2022	10/03/2021	
SOUSA	00090	08038527320218150000	Alimentar	2022	10/03/2021	
SOUSA	00091	08038198320218150000	Alimentar	2022	10/03/2021	
SOUSA	00092	08037972520218150000	Alimentar	2022	10/03/2021	
SOUSA	00093	08040857020218150000	Alimentar	2022	15/03/2021	
SOUSA	00094	08040874020218150000	Alimentar	2022	15/03/2021	
SOUSA	00095	08051405620218150000	Alimentar	2022	12/04/2021	
SOUSA	00096	08051734620218150000	Alimentar	2022	14/04/2021	
SOUSA	00097	08065652120218150000	Alimentar	2022	13/05/2021	
SOUSA	00098	08065660620218150000	Alimentar	2022	13/05/2021	
SOUSA	00099	08087390320218150000	Alimentar	2022	17/05/2021	
SOUSA	00100	08086065820218150000	Alimentar	2022	14/06/2021	
SOUSA	00101	08086524720218150000	Alimentar	2022	14/06/2021	
SOUSA	00102	08087729020218150000	Alimentar	2022	14/06/2021	
SOUSA	00103	08087901420218150000	Alimentar	2022	15/06/2021	
SOUSA	00104	08090300320218150000	Alimentar	2022	23/06/2021	
SOUSA	00105	08091201120218150000	Alimentar	2022	26/06/2021	
SOUSA	00106	08029866520218150000	Comum	2022	31/07/2020	
SOUSA	00107	08026757420218150000	Comum	2022	06/11/2020	
SOUSA	00108	08026765920218150000	Comum	2022	06/11/2020	
SOUSA	00109	08021725320218150000	Comum	2022	02/02/2021	
SOUSA	00110	08021733820218150000	Comum	2022	02/02/2021	
SOUSA	00111	08021742320218150000	Comum	2022	02/02/2021	
SOUSA	00112	08021750820218150000	Comum	2022	02/02/2021	
SOUSA	00113	08021769020218150000	Comum	2022	02/02/2021	
SOUSA	00114	08021777520218150000	Comum	2022	02/02/2021	
SOUSA	00115	08051561020218150000	Comum	2022	01/03/2021	
SOUSA	00116	08038085420218150000	Comum	2022	10/03/2021	
SOUSA	00117	08038370720218150000	Comum	2022	15/03/2021	
SOUSA	00118	08048409420218150000	Comum	2022	25/03/2021	
SOUSA	00119	08051397120218150000	Comum	2022	12/04/2021	
SOUSA	00120	08061365420218150000	Comum	2022	04/05/2021	
SOUSA	00121	08067566620218150000	Comum	2022	14/05/2021	
SOUSA	00122	08087624620218150000	Comum	2022	14/06/2021	
SOUSA	00123	08091443920218150000	Comum	2022	28/06/2021	
SOUSA	00124	08137337420218150000	Alimentar	2023	30/09/2021	
SOUSA	00125	08140143020218150000	Alimentar	2023	05/10/2021	
SOUSA	00126	08144871620218150000	Alimentar	2023	14/10/2021	
SOUSA	00127	08145573320218150000	Alimentar	2023	14/10/2021	
SOUSA	00128	08147002220218150000	Alimentar	2023	14/10/2021	
SOUSA	00129	08015555920228150000	Alimentar	2023	04/02/2022	
SOUSA	00130	08015616620228150000	Alimentar	2023	04/02/2022	
SOUSA	00131	08036168720228150000	Alimentar	2023	04/03/2022	
SOUSA	00132	08074449120228150000	Alimentar	2023	28/03/2022	
SOUSA	00133	08074457620228150000	Alimentar	2023	28/03/2022	
SOUSA	00134	08089110820228150000	Alimentar	2023	30/03/2022	
SOUSA	00135	08089129020228150000	Alimentar	2023	30/03/2022	
SOUSA	00136	08089154520228150000	Alimentar	2023	30/03/2022	
SOUSA	00137	08089258920228150000	Alimentar	2023	30/03/2022	
SOUSA	00138	08090038320228150000	Alimentar	2023	30/03/2022	
SOUSA	00139	08090046820228150000	Alimentar	2023	30/03/2022	
SOUSA	00140	08101825220228150000	Alimentar	2023	01/04/2022	
SOUSA	00141	08101833720228150000	Alimentar	2023	01/04/2022	
SOUSA	00142	08101842220228150000	Alimentar	2023	01/04/2022	
SOUSA	00143	08101850720228150000	Alimentar	2023	01/04/2022	
SOUSA	00144	08101868920228150000	Alimentar	2023	01/04/2022	
SOUSA	00145	08101877420228150000	Alimentar	2023	01/04/2022	
SOUSA	00146	08101885920228150000	Alimentar	2023	01/04/2022	

Ente Devedor	Ordem	Nº Precatório	Natureza	Orç.	Recebimento	Prioritário
SOUSA	00147	08101894420228150000	Alimentar	2023	01/04/2022	
SOUSA	00148	08101902920228150000	Alimentar	2023	01/04/2022	
SOUSA	00149	08101938120228150000	Alimentar	2023	01/04/2022	
SOUSA	00150	08101946620228150000	Alimentar	2023	01/04/2022	
SOUSA	00151	08101955120228150000	Alimentar	2023	01/04/2022	
SOUSA	00152	08102925120228150000	Alimentar	2023	01/04/2022	
SOUSA	00153	08138636420218150000	Comum	2023	04/10/2021	
SOUSA	00154	08144611820218150000	Comum	2023	14/10/2021	
SOUSA	00155	08147513320218150000	Comum	2023	15/10/2021	
SOUSA	00156	08038982820228150000	Comum	2023	09/03/2022	
SOUSA	00157	08042508320228150000	Comum	2023	14/03/2022	
SOUSA	00158	08065493320228150000	Comum	2023	25/03/2022	
SOUSA	00159	08074422420228150000	Comum	2023	28/03/2022	
SUME	00001	08034465220218150000	Comum	2022	08/03/2021	
SUME	00002	08047490420218150000	Comum	2022	19/03/2021	
SUME	00003	08074174520218150000	Comum	2022	20/05/2021	
TACIMA	00001	40010236020168150000	Alimentar	2017	10/02/2016	
TACIMA	00002	40010816320168150000	Alimentar	2017	25/02/2016	
TACIMA	00003	40011119820168150000	Alimentar	2017	04/03/2016	
TACIMA	00004	40011128320168150000	Alimentar	2017	04/03/2016	
TACIMA	00005	40013977620168150000	Alimentar	2017	13/05/2016	
TACIMA	00006	40013986120168150000	Alimentar	2017	13/05/2016	
TACIMA	00007	40014271420168150000	Alimentar	2017	20/05/2016	
TACIMA	00008	40003856120158150000	Comum	2017	14/08/2015	
TACIMA	00009	40011006920168150000	Comum	2017	07/03/2016	
TACIMA	00010	40011015420168150000	Comum	2017	07/03/2016	
TACIMA	00011	08012986420048150000	Comum	2017	01/06/2016	
TACIMA	00012	40017554120168150000	Alimentar	2018	24/08/2016	
TACIMA	00013	40020799420178150000	Alimentar	2018	23/02/2017	
TACIMA	00014	40021803420178150000	Alimentar	2018	06/04/2017	
TACIMA	00015	40025302220178150000	Alimentar	2018	06/04/2017	
TACIMA	00016	40023370720178150000	Alimentar	2018	24/05/2017	
TACIMA	00017	40023475120178150000	Alimentar	2018	31/05/2017	
TACIMA	00018	40023734920178150000	Alimentar	2018	13/06/2017	
TACIMA	00019	40029754020178150000	Alimentar	2019	17/10/2017	
TACIMA	00020	08053914520198150000	Alimentar	2020	13/08/2018	
TACIMA	00021	08052269520198150000	Alimentar	2020	08/05/2019	
TACIMA	00022	08074333320208150000	Alimentar	2021	03/06/2020	
TACIMA	00023	08074350320208150000	Alimentar	2021	03/06/2020	
TACIMA	00024	08074368520208150000	Comum	2021	03/06/2020	
TACIMA	00025	08022452520218150000	Alimentar	2022	05/11/2020	
TACIMA	00026	08011981620218150000	Alimentar	2022	11/11/2020	
TACIMA	00027	08048288020218150000	Alimentar	2022	25/03/2021	
TACIMA	00028	08184546920218150000	Alimentar	2023	13/12/2021	
TACIMA	00029	08184563920218150000	Alimentar	2023	13/12/2021	
TACIMA	00030	08052156120228150000	Alimentar	2023	21/03/2022	
TACIMA	00031	08052173120228150000	Alimentar	2023	21/03/2022	
TAPEROA	00001	01007045720058150000	Alimentar	2017	16/05/2016	
TAPEROA	00002	40011396620168150000	Comum	2017	30/03/2016	
TAPEROA	00003	40017459420168150000	Alimentar	2018	16/08/2016	
TAPEROA	00004	40019095920168150000	Alimentar	2018	18/11/2016	
TAPEROA	00005	40017614820168150000	Comum	2018	08/08/2016	
TAPEROA	00006	40022660520178150000	Comum	2018	27/04/2017	
TAPEROA	00007	40024843320178150000	Comum	2018	29/06/2017	
TAPEROA	00008	40024860320178150000	Comum	2018	29/06/2017	
TAPEROA	00009	40030131820188150000	Alimentar	2019	01/11/2017	
TAPEROA	00010	40030608920188150000	Alimentar	2019	01/11/2017	
TAPEROA	00011	40003396720188150000	Alimentar	2019	02/02/2018	
TAPEROA	00012	08063747320218150000	Alimentar	2022	03/05/2021	
TAPEROA	00013	08079994520218150000	Alimentar	2022	08/06/2021	
TAPEROA	00014	08080003020218150000	Alimentar	2022	08/06/2021	
TAPEROA	00015	08138705620218150000	Alimentar	2023	04/10/2021	
TAPEROA	00016	08023956920228150000	Alimentar	2023	15/02/2022	
TAPEROA	00017	08024883220228150000	Alimentar	2023	16/02/2022	
TAPEROA	00018	08034367120228150000	Alimentar	2023	03/03/2022	
TAPEROA	00019	08034375620228150000	Alimentar	2023	03/03/2022	
TAPEROA	00020	08034384120228150000	Alimentar	2023	03/03/2022	
TAPEROA	00021	08034392620228150000	Alimentar	2023	03/03/2022	
TAPEROA	00022	0803440120228150000	Alimentar	2023	03/03/2022	
TAPEROA	00023	08034419320228150000	Alimentar	2023	03/03/2022	
TAPEROA	00024	08034427820228150000	Alimentar	2023	03/03/2022	
TAPEROA	00025	08034436320228150000	Alimentar	2023	03/03/2022	
TAPEROA	00026	08034444820228150000	Alimentar	2023	03/03/2022	
TAVARES	00001	08011644120218150000	Alimentar	2022	29/08/2020	
TAVARES	00002	08024496920218150000	Alimentar	2022	24/09/2020	
TAVARES	00003	08016806120218150000	Alimentar	2022	24/09/2020	
TAVARES	00004	08018581020218150000	Alimentar	2022	24/09/2020	
TAVARES	00005	08011591920218150000	Alimentar	2022	03/11/2020	
TAVARES	00006	08022548420218150000	Alimentar	2022	03/11/2020	
TAVARES	00007	08024055020218150000	Alimentar	2022	03/11/2020	
TAVARES	00008	08055120520218150000	Alimentar	2022	21/04/2021	
TAVARES	00009	08144638520218150000	Alimentar	2023	14/10/2021	
TAVARES	00010	08144664020218150000	Alimentar	2023	14/10/2021	

Ente Devedor	Ordem	Nº Precatório	Natureza	Orç.	Recebimento	Prioritário
TAVARES	00011	08145617020218150000	Alimentar	2023	14/10/2021	
TAVARES	00012	08174352820218150000	Alimentar	2023	29/11/2021	
TAVARES	00013	08174379520218150000	Alimentar	2023	29/11/2021	
TAVARES	00014	08174413520218150000	Alimentar	2023	29/11/2021	
TAVARES	00015	08174448720218150000	Alimentar	2023	29/11/2021	
TAVARES	00016	08174457220218150000	Alimentar	2023	29/11/2021	
TAVARES	00017	08174465720218150000	Alimentar	2023	29/11/2021	
TAVARES	00018	08174560420218150000	Alimentar	2023	29/11/2021	
TEIXEIRA	00001	08040698220228150000	Alimentar	2023	11/03/2022	
TEIXEIRA	00002	08102474720228150000	Alimentar	2023	01/04/2022	
TEIXEIRA	00003	08040706720228150000	Comum	2023	11/03/2022	
TEIXEIRA	00004	08102491720228150000	Comum	2023	01/04/2022	
TRIUNFO	00001	00001570920058150000	Alimentar	2008	22/11/2006	
TRIUNFO	00002	00001424020058150000	Alimentar	2008	14/07/2007	
TRIUNFO	00003	00001606120058150000	Alimentar	2009	11/10/2007	
TRIUNFO	00004	00001441020058150000	Alimentar	2009	16/10/2007	
TRIUNFO	00005	00001528420058150000	Alimentar	2009	16/10/2007	
TRIUNFO	00006	00001545420058150000	Alimentar	2009	01/11/2007	
TRIUNFO	00007	00001589120058150000	Alimentar	2009	22/11/2007	
TRIUNFO	00008	00001562420058150000	Alimentar	2009	27/11/2007	
TRIUNFO	00009	00001476220058150000	Alimentar	2009	01/02/2008	
TRIUNFO	00010	00001493220058150000	Alimentar	2009	14/05/2008	
TRIUNFO	00011	01006551620058150000	Alimentar	2009	06/06/2008	
TRIUNFO	00012	00001467720058150000	Alimentar	2010	15/02/2008	
TRIUNFO	00013	00001553920058150000	Alimentar	2010	25/08/2008	
TRIUNFO	00014	00001536920058150000	Alimentar	2010	25/08/2008	
TRIUNFO	00015	00003659020058150000	Alimentar	2016	30/07/2014	
TRIUNFO	00016	20114918820148150000	Alimentar	2016	08/09/2014	
TRIUNFO	00017	00001484720058150000	Alimentar	2016	22/04/2015	
TRIUNFO	00018	20061499620148150000	Alimentar	2017	05/05/2014	
TRIUNFO	00019	40004973020158150000	Alimentar	2017	15/10/2015	
TRIUNFO	00020	40006246520158150000	Alimentar	2017	16/11/2015	
TRIUNFO	00021	40006255020158150000	Alimentar	2017	16/11/2015	
TRIUNFO	00022	20114892120148150000	Alimentar	2018	16/12/2016	
TRIUNFO	00023	20114927320148150000	Alimentar	2018	16/12/2016	
TRIUNFO	00024	40022098420178150000	Alimentar	2018	17/04/2017	
TRIUNFO	00025	40031076320188150000	Alimentar	2019	01/11/2017	
TRIUNFO	00026	40006099120188150000	Alimentar	2019	29/06/2018	
TRIUNFO	00027	08065009420198150000	Alimentar	2020	05/09/2018	
TRIUNFO	00028	08062384720198150000	Alimentar	2020	05/09/2018	
TRIUNFO	00029	08065987920198150000	Alimentar	2020	27/11/2018	
TRIUNFO	00030	08116920820198150000	Alimentar	2021	06/08/2019	
TRIUNFO	00031	08116981520198150000	Alimentar	2021	06/08/2019	
TRIUNFO	00032	08109516520198150000	Alimentar	2021	06/08/2019	
TRIUNFO	00033	08109135320198150000	Alimentar	2021	06/08/2019	
TRIUNFO	00034	08025596820218150000	Alimentar	2022	21/10/2020	
UIRAUNA	00001	20065742620148150000	Alimentar	2015	23/05/2014	
UIRAUNA	00002	20065881020148150000	Alimentar	2015	23/05/2014	
UIRAUNA	00003	20065690420148150000	Alimentar	2015	23/05/2014	
UIRAUNA	00004	20065708620148150000	Alimentar	2015	23/05/2014	
UIRAUNA	00005	20068661120148150000	Alimentar	2015	23/05/2014	
UIRAUNA	00006	20069050820148150000	Alimentar	2015	23/05/2014	
UIRAUNA	00007	20068566420148150000	Alimentar	2015	23/05/2014	
UIRAUNA	00008	20068574920148150000	Alimentar	2015	23/05/2014	
UIRAUNA	00009	20068583420148150000	Alimentar	2015	23/05/2014	
UIRAUNA	00010	20068600420148150000	Alimentar	2015	23/05/2014	
UIRAUNA	00011	20068591920148150000	Alimentar	2015	23/05/2014	
UIRAUNA	00012	20068981620148150000	Alimentar	2015	23/05/2014	
UIRAUNA	00013	20065820320148150000	Alimentar	2015	23/05/2014	
UIRAUNA	00014	20065924720148150000	Alimentar	2015	23/05/2014	
UIRAUNA	00015	20065941720148150000	Alimentar	2015	23/05/2014	
UIRAUNA	00016	20065855520148150000	Alimentar	2015	23/05/2014	
UIRAUNA	00017	20065864020148150000	Alimentar	2015	23/05/2014	
UIRAUNA	00018	20065872520148150000	Alimentar	2015	23/05/2014	
UIRAUNA	00019	20065916220148150000	Alimentar	2015	23/05/2014	
UIRAUNA	00020	20068878420148150000	Alimentar	2015	23/05/2014	
UIRAUNA	00021	20068886920148150000	Alimentar	2015	23/05/2014	
UIRAUNA	00022	20068895420148150000	Alimentar	2015	23/05/2014	
UIRAUNA	00023	20068903920148150000	Alimentar	2015	23/05/2014	
UIRAUNA	00024	20068912420148150000	Alimentar	2015	23/05/2014	
UIRAUNA	00025	20068920920148150000	Alimentar	2015	23/05/2014	
UIRAUNA	00026	20068939120148150000	Alimentar	2015	23/05/2014	
UIRAUNA	00027	20068947620148150000	Alimentar	2015	23/05/2014	
UIRAUNA	00028	20068956120148150000	Alimentar	2015	23/05/2014	
UIRAUNA	00029	20068964620148150000	Alimentar	2015	23/05/2014	
UIRAUNA	00030	20068973120148150000	Alimentar	2015	23/05/2014	
UIRAUNA	00031	20066435820148150000	Alimentar	2015	23/05/2014	
UIRAUNA	00032	20066444320148150000	Alimentar	2015	23/05/2014	
UIRAUNA	00033	20066452820148150000	Alimentar	2015	23/05/2014	
UIRAUNA	00034	20066461320148150000	Alimentar	2015	23/05/2014	
UIRAUNA	00035	20066488020148150000	Alimentar	2015	23/05/2014	
UIRAUNA	00036	20066479520148150000	Alimentar	2015	23/05/2014	
UIRAUNA	00037	20066496520148150000	Alimentar	2015	23/05/2014	

Ente Devedor	Ordem	Nº Precatório	Natureza	Orç.	Recebimento	Prioritário
UIRAUNA	00038	20066505020148150000	Alimentar	2015	23/05/2014	
UIRAUNA	00039	20068679320148150000	Alimentar	2015	23/05/2014	
UIRAUNA	00040	20068696320148150000	Alimentar	2015	23/05/2014	
UIRAUNA	00041	20068687820148150000	Alimentar	2015	23/05/2014	
UIRAUNA	00042	20068704820148150000	Alimentar	2015	23/05/2014	
UIRAUNA	00043	20068713320148150000	Alimentar	2015	23/05/2014	
UIRAUNA	00044	20068721820148150000	Alimentar	2015	23/05/2014	
UIRAUNA	00045	20068730320148150000	Alimentar	2015	23/05/2014	
UIRAUNA	00046	20068826220148150000	Alimentar	2015	23/05/2014	
UIRAUNA	00047	20068834720148150000	Alimentar	2015	23/05/2014	
UIRAUNA	00048	20069111520148150000	Alimentar	2015	23/05/2014	
UIRAUNA	00049	20066219720148150000	Alimentar	2015	23/05/2014	
UIRAUNA	00050	20066228220148150000	Alimentar	2015	23/05/2014	
UIRAUNA	00051	20068843220148150000	Alimentar	2015	23/05/2014	
UIRAUNA	00052	20068851720148150000	Alimentar	2015	23/05/2014	
UIRAUNA	00053	20069371320148150000	Alimentar	2015	23/05/2014	
UIRAUNA	00054	20066132320148150000	Alimentar	2015	23/05/2014	
UIRAUNA	00055	20066140820148150000	Alimentar	2015	23/05/2014	
UIRAUNA	00056	20066193020148150000	Alimentar	2015	23/05/2014	
UIRAUNA	00057	20066201520148150000	Alimentar	2015	23/05/2014	
UIRAUNA	00058	20066098320148150000	Alimentar	2015	23/05/2014	
UIRAUNA	00059	20066106820148150000	Alimentar	2015	23/05/2014	
UIRAUNA	00060	20066115320148150000	Alimentar	2015	23/05/2014	
UIRAUNA	00061	20066123820148150000	Alimentar	2015	23/05/2014	
UIRAUNA	00062	20066167520148150000	Alimentar	2015	23/05/2014	
UIRAUNA	00063	20066176020148150000	Alimentar	2015	23/05/2014	
UIRAUNA	00064	20066184520148150000	Alimentar	2015	23/05/2014	
UIRAUNA	00065	20069362820148150000	Alimentar	2015	23/05/2014	
UIRAUNA	00066	20066159020148150000	Alimentar	2015	23/05/2014	
UIRAUNA	00067	20068757020148150000	Alimentar	2015	23/05/2014	
UIRAUNA	00068	20068774020148150000	Alimentar	2015	23/05/2014	
UIRAUNA	00069	20069129720148150000	Alimentar	2015	23/05/2014	
UIRAUNA	00070	20068748520148150000	Alimentar	2015	23/05/2014	
UIRAUNA	00071	20068765520148150000	Alimentar	2015	23/05/2014	
UIRAUNA	00072	20068791020148150000	Alimentar	2015	23/05/2014	
UIRAUNA	00073	20068809220148150000	Alimentar	2015	23/05/2014	
UIRAUNA	00074	20068817720148150000	Alimentar	2015	23/05/2014	
UIRAUNA	00075	20066245220148150000	Alimentar	2015	23/05/2014	
UIRAUNA	00076	20066253720148150000	Alimentar	2015	23/05/2014	
UIRAUNA	00077	20066262220148150000	Alimentar	2015	23/05/2014	
UIRAUNA	00078	20068860220148150000	Alimentar	2015	23/05/2014	
UIRAUNA	00079	20066270720148150000	Alimentar	2015	23/05/2014	
UIRAUNA	00080	20066288920148150000	Alimentar	2015	23/05/2014	
UIRAUNA	00081	20066305920148150000	Alimentar	2015	23/05/2014	
UIRAUNA	00082	20066314420148150000	Alimentar	2015	23/05/2014	
UIRAUNA	00083	20069389520148150000	Alimentar	2015	23/05/2014	
UIRAUNA	00084	20066297420148150000	Alimentar	2015	23/05/2014	
UIRAUNA	00085	20066322920148150000	Alimentar	2015	23/05/2014	
UIRAUNA	00086	20066331420148150000	Alimentar	2015	23/05/2014	
UIRAUNA	00087	20066349620148150000	Alimentar	2015	23/05/2014	
UIRAUNA	00088	20066366620148150000	Alimentar	2015	23/05/2014	
UIRAUNA	00089	20066358120148150000	Alimentar	2015	23/05/2014	
UIRAUNA	00090	20066383620148150000	Alimentar	2015	23/05/2014	
UIRAUNA	00091	20066392120148150000	Alimentar	2015	23/05/2014	
UIRAUNA	00092	20066375120148150000	Alimentar	2015	23/05/2014	
UIRAUNA	00093	20066400620148150000	Alimentar	2015	23/05/2014	
UIRAUNA	00094	20066418820148150000	Alimentar	2015	23/05/2014	
UIRAUNA	00095	20066427320148150000	Alimentar	2015	23/05/2014	
UIRAUNA	00096	20069398020148150000	Alimentar	2015	23/05/2014	
UIRAUNA	00097	20066037620148150000	Alimentar	2015	23/05/2014	
UIRAUNA	00098	20066054620148150000	Alimentar	2015	23/05/2014	
UIRAUNA	00099	20066063120148150000	Alimentar	2015	23/05/2014	
UIRAUNA	00100	20066089820148150000	Alimentar	2015	23/05/2014	
UIRAUNA	00101	20066236720148150000	Alimentar	2015	23/05/2014	
UIRAUNA	00102	20069354320148150000	Alimentar	2015	23/05/2014	
UIRAUNA	00103	20065933220148150000	Alimentar	2015	23/05/2014	
UIRAUNA	00104	20065993920148150000	Alimentar	2015	23/05/2014	
UIRAUNA	00105	20066002420148150000	Alimentar	2015	23/05/2014	
UIRAUNA	00106	20066010920148150000	Alimentar	2015	23/05/2014	
UIRAUNA	00107	20066029120148150000	Alimentar	2015	23/05/2014	
UIRAUNA	00108	20066046120148150000	Alimentar	2015	23/05/2014	
UIRAUNA	00109	20065838520148150000	Alimentar	2015	23/05/2014	
UIRAUNA	00110	20065847020148150000	Alimentar	2015	23/05/2014	
UIRAUNA	00111	20065985420148150000	Alimentar	2015	23/05/2014	
UIRAUNA	00112	20076291220148150000	Alimentar	2015	26/06/2014	
UIRAUNA	00113	40015094520168150000	Alimentar	2017	15/06/2016	
UIRAUNA	00114	08049445720198150000	Comum	2020	24/04/2019	
UIRAUNA	00115	08063282120208150000	Alimentar	2021	14/05/2020	
UIRAUNA	00116	08086943320208150000	Alimentar	2021	17/06/2020	
UMBUZEIRO	00001	08087359720208150000	Alimentar	2021	20/06/2020	
UMBUZEIRO	00002	08087376720208150000	Alimentar	2021	20/06/2020	
UMBUZEIRO	00003	08087385220208150000	Alimentar	2021	20/06/2020	
UMBUZEIRO	00004	08087462920208150000	Alimentar	2021	20/06/2020	

Ente Devedor	Ordem	Nº Precatório	Natureza	Orç.	Recebimento	Prioritário
UMBUZEIRO	00005	08087471420208150000	Alimentar	2021	20/06/2020	
UMBUZEIRO	00006	08087489620208150000	Alimentar	2021	20/06/2020	
UMBUZEIRO	00007	08087506620208150000	Alimentar	2021	20/06/2020	
UMBUZEIRO	00008	08087515120208150000	Alimentar	2021	20/06/2020	
UMBUZEIRO	00009	08087523620208150000	Alimentar	2021	20/06/2020	
UMBUZEIRO	00010	08087532120208150000	Alimentar	2021	20/06/2020	
UMBUZEIRO	00011	08087540620208150000	Alimentar	2021	20/06/2020	
UMBUZEIRO	00012	08087558820208150000	Alimentar	2021	20/06/2020	
UMBUZEIRO	00013	08041855920208150000	Comum	2021	02/04/2020	
UMBUZEIRO	00014	08032992620218150000	Alimentar	2022	16/11/2020	
UMBUZEIRO	00015	08034551420218150000	Alimentar	2022	06/03/2021	
UMBUZEIRO	00016	08171859220218150000	Alimentar	2023	25/11/2021	
UMBUZEIRO	00017	08187647520218150000	Alimentar	2023	15/12/2021	
UMBUZEIRO	00018	08052528820228150000	Alimentar	2023	21/03/2022	
UMBUZEIRO	00019	08065476320228150000	Alimentar	2023	25/03/2022	
UMBUZEIRO	00020	08052510620228150000	Comum	2023	21/03/2022	
VIEIROPOLIS	00001	08031130320218150000	Alimentar	2022	31/07/2020	
VIEIROPOLIS	00002	08038163120218150000	Alimentar	2022	10/03/2021	
VIEIROPOLIS	00003	08070979220218150000	Alimentar	2022	24/05/2021	
VIEIROPOLIS	00004	08086507720218150000	Alimentar	2022	14/06/2021	
VIEIROPOLIS	00005	08096909420218150000	Alimentar	2022	30/06/2021	
VIEIROPOLIS	00006	08096822020218150000	Alimentar	2022	01/07/2021	
VIEIROPOLIS	00007	08074096820218150000	Comum	2022	27/05/2021	
VIEIROPOLIS	00008	08096891220218150000	Comum	2022	30/06/2021	
VIEIROPOLIS	00009	08096943420218150000	Comum	2022	30/06/2021	
VIEIROPOLIS	00010	08034591720228150000	Alimentar	2023	03/03/2022	
VIEIROPOLIS	00011	08038913620228150000	Alimentar	2023	09/03/2022	
VIEIROPOLIS	00012	08038922120228150000	Alimentar	2023	09/03/2022	
VIEIROPOLIS	00013	08074466120228150000	Alimentar	2023	28/03/2022	



Estado da Paraíba
Poder Executivo

Prefeitura Municipal de São José do Sabugi

Lei nº 4.320/64 (NBC T 16.6)

C.N.P.J.: 08.883.217/0001-07

DEZ/2022

Rua Francisco Vicente de Moraes

Demonstrações Contábeis Aplicadas ao Setor Público - DCASP

ANEXO 12 - Balanço Orçamentário - DCASP

Demonstrativo Consolidado

QUADRO PRINCIPAL

<u>RECEITAS ORÇAMENTÁRIAS</u>	PREVISÃO RECEITA (a)	PREVISÃO ATUALIZADA (b)	RECEITAS REALIZADAS (c)	SALDO d= (c-b)
Receitas Correntes (I)	29.081.722,00	38.707.347,30	32.629.592,09	-6.077.755,21
Impostos, Taxas e Contribuições de Melhoria	2.471.163,00	5.102.116,78	4.933.147,68	-168.969,10
Receita de Contribuições				
Receita Patrimonial	69.805,00	245.939,09	186.979,68	-58.959,41
Receita Agropecuária				
Receita Industrial				
Receita de Serviços	3.002,00	3.002,00		-3.002,00
Transferências Correntes	26.436.962,00	32.773.761,81	27.027.384,12	-5.746.377,69
Outras Receitas Correntes	100.790,00	582.527,62	482.080,61	-100.447,01
Receitas de Capital (II)	5.872.863,00	5.872.863,00	156.715,51	-5.716.147,49
Operações de Crédito				
Alienação de Bens				
Amortização de Empréstimos				
Transferências de Capital	5.691.036,00	5.691.036,00	156.715,51	-5.534.320,49
Outras Receitas de Capital	181.827,00	181.827,00		-181.827,00
SUBTOTAL DAS RECEITAS (III) = (I + II)	34.954.585,00	44.580.210,30	32.786.307,60	-11.793.902,70
Operações de Crédito/ Refinanciamento (IV)				
Operações de Crédito Internas				
Mobiliária				
Contratual				
Operações de Crédito Externa				
Mobiliária				
Contratual				
SUBTOTAL COM REFINANCIAMENTO (V) = (III + IV)	34.954.585,00	44.580.210,30	32.786.307,60	-11.793.902,70
Déficit (VI)			4.042.839,28	
TOTAL (VII) = (V + VI)	34.954.585,00	44.580.210,30	36.829.146,88	-7.751.063,42
Saldos de Exercícios Anteriores				
Recursos Arrecadados em Exercícios Anteriores				
Superávit Financeiro				
Reabertura de Créditos Adicionais				



Estado da Paraíba
Poder Executivo

Prefeitura Municipal de São José do Sabugi

C.N.P.J.: 08.883.217/0001-07

Rua Francisco Vicente de Moraes

DEZ/2022

Demonstrações Contábeis Aplicadas ao Setor Público - DCASP

ANEXO 12 - Balanço Orçamentário - DCASP

Demonstrativo Consolidado

DESPESAS ORÇAMENTÁRIAS	DOTAÇÃO INICIAL	DOTAÇÃO ATUALIZADA	DESPESAS EMPENHADAS	DESPESAS LIQUIDADAS	DESPESAS PAGAS	SALDO DA DOTAÇÃO
	(e)	(f)	(g)	(h)	(i)	(j) = (f-g)
Despesas Correntes	23.304.836,00	33.922.259,58	33.619.700,55	33.275.212,59	31.208.840,03	302.559,03
Juros e Encargos da Dívida	0,00	0,00	0,00	0,00	0,00	0,00
Pessoal e Encargos Sociais	11.591.805,00	13.118.348,11	12.898.241,71	12.886.685,17	12.607.838,69	220.106,40
Outras Despesas Correntes	11.713.031,00	20.803.911,47	20.721.458,84	20.388.527,42	18.601.001,34	82.452,63
Despesas de Capital	11.606.165,00	3.340.392,76	3.209.446,33	3.168.731,77	3.088.835,30	130.946,43
Investimentos	11.120.737,00	3.340.302,76	3.209.446,33	3.168.731,77	3.088.835,30	130.856,43
Inversões Financeiras	0,00	0,00	0,00	0,00	0,00	0,00
Amortização da Dívida	485.428,00	90,00	0,00	0,00	0,00	90,00
Reserva de Contingência	43.584,00	0,00	0,00	0,00	0,00	0,00
Reserva de Contingência	43.584,00	0,00	0,00	0,00	0,00	0,00
SUBTOTAL DAS DESPESAS (VI)	34.954.585,00	37.262.652,34	36.829.146,88	36.443.944,36	34.297.675,33	433.505,46
AMORTIZAÇÃO DA DÍVIDA/ REFINANCIAMENTO (VII)						
Amortização da Dívida Interna						
Dívida Mobiliária						
Outras Dívidas						
Amortização da Dívida Externa						
Dívida Mobiliária						
Outras Dívidas						
SUBTOTAL COM REFINANCIAMENTO (VIII) = (VI+VII)						
SUPERÁVIT (IX)			-			
TOTAL (X) = (VII + IX)	34.954.585,00	37.262.652,34	36.829.146,88	36.443.944,36	34.297.675,33	433.505,46



Estado da Paraíba
Poder Executivo

Prefeitura Municipal de São Jose do Sabugi

C.N.P.J.: 08.883.217/0001-07

Rua Francisco Vicente de Moraes

DEZ/2022

Demonstrações Contábeis Aplicadas ao Setor Público - DCASP

ANEXO 12 - Balanço Orçamentário - DCASP

Demonstrativo Consolidado

QUADRO DA EXECUÇÃO DOS RESTOS A PAGAR NÃO PROCESSADOS:

	INSCRITOS		LIQUIDADADOS (c)	PAGOS (d)	CANCELADOS (e)	SALDO (f)=(a+b-c-e)
	EM EXERCÍCIOS ANTERIORES (a)	EM 31 DE DEZEMBRO DO EXERCÍCIO ANTERIOR (b)				
Despesas Correntes	14.051,84	196.709,63	103.073,84	103.073,53	0,00	107.687,94
Pessoal e Encargos Sociais	0,00	0,00	0,00	0,00	0,00	0,00
Juros e Encargos da Dívida	0,00	0,00	0,00	0,00	0,00	0,00
Outras Despesas Correntes	14.051,84	196.709,63	103.073,84	103.073,53	0,00	107.687,94
Despesas de Capital	0,00	0,00	0,00	0,00	0,00	0,00
Investimentos	0,00	0,00	0,00	0,00	0,00	0,00
Inversões Financeiras	0,00	0,00	0,00	0,00	0,00	0,00
Amortização da Dívida	0,00	0,00	0,00	0,00	0,00	0,00
Reserva de Contingência	0,00	0,00	0,00	0,00	0,00	0,00
Reserva de Contingência	0,00	0,00	0,00	0,00	0,00	0,00
TOTAL	14.051,84	196.709,63	103.073,84	103.073,53	0,00	107.687,94

QUADRO DA EXECUÇÃO DOS RESTOS A PAGAR PROCESSADOS

	INSCRITOS		PAGOS (c)	CANCELADOS (d)	SALDO (e)=(a+b-c-d)
	EM EXERCÍCIOS ANTERIORES (a)	EM 31 DE DEZEMBRO DO EXERCÍCIO ANTERIOR (b)			
Despesas Correntes	51.734,99	1.093.705,85	973.935,84	0,00	171.505,00
Pessoal e Encargos Sociais	5.500,00	52.986,95	0,00	0,00	58.486,95
Juros e Encargos da Dívida	0,00	0,00	0,00	0,00	0,00
Outras Despesas Correntes	46.234,99	1.040.718,90	973.935,84	0,00	113.018,05
Despesas de Capital	940,36	202.035,98	161.338,50	0,00	41.637,84
Investimentos	940,36	161.338,50	161.338,50	0,00	940,36
Inversões Financeiras	0,00	0,00	0,00	0,00	0,00
Amortização da Dívida	0,00	40.697,48	0,00	0,00	40.697,48
Reserva de Contingência	0,00	0,00	0,00	0,00	0,00
Reserva de Contingência	0,00	0,00	0,00	0,00	0,00
TOTAL	52.675,35	1.295.741,83	1.135.274,34	0,00	213.142,84

Entidades Consolidadas: Câmara Municipal de São José do Sabugi, Fundo Municipal de Assistência Social do São José do Sabugi, Fundo Municipal de Saúde de São José Sabugi e Prefeitura Municipal de São Jose do Sabugi



Estado da Paraíba
Poder Executivo

Prefeitura Municipal de São Jose do Sabugi

C.N.P.J.: 08.883.217/0001-07

Rua Francisco Vicente de Morais

DEZ/2022

Demonstrações Contábeis Aplicadas ao Setor Público - DCASP

ANEXO 13 - Balanço Financeiro - DCASP

Demonstrativo Consolidado

INGRESSOS

	Exercício Atual	Exercício Anterior
Receita Orçamentária (I)	32.786.307,60	33.811.853,08
Ordinária	25.424.296,75	30.483.448,39
Vinculada	11.231.408,13	7.835.823,38
FUNDEB	4.314.580,31	3.957.159,52
SUS	3.180.203,59	3.100,00
FNDE	148.009,58	101.450,61
FNAS	898.042,75	169.433,75
Demais Recursos de Transferência	0,00	0,00
Previdenciários	0,00	0,00
Convênios	1.259.017,51	574.375,81
Serviços	0,00	0,00
Outros Recursos	1.431.554,39	0,00
(-) Deduções da Receita Orçamentária	(3.869.397,28)	(4.507.418,69)
TRANSFERÊNCIAS FINANCEIRAS RECEBIDAS (II)	10.064.551,18	9.650.614,34
Transferências Recebidas para a Execução Orçamentária	10.064.551,18	9.650.614,34
Transferências Recebidas Independentes de Execução Orçamentária	0,00	0,00
Transferências Recebidas para Aportes de recursos para o RPPS	0,00	0,00
Transferências Recebidas para Aportes de recursos para o RGPS	0,00	0,00
RECEBIMENTOS EXTRA-ORÇAMENTÁRIOS (III)	5.080.422,90	3.625.762,58
Inscrição de Restos a Pagar Não Processados	385.202,52	196.709,63
Inscrição de Restos a Pagar Processados	2.146.269,03	1.295.741,83
Depósitos Restituíveis e Valores Vinculados	2.156.775,42	2.117.842,72
Outros Recebimentos Extraorçamentários	392.175,93	15.468,40
SALDO EM ESPÉCIE DO EXERCÍCIO ANTERIOR (IV)	3.139.177,05	1.129.630,45
Caixa e Equivalentes de Caixa	3.139.177,05	1.129.630,45
Depósitos Restituíveis e Valores Vinculados		
TOTAL (V) = (I + II + III + IV)	51.070.458,73	48.217.860,45



Estado da Paraíba
Poder Executivo

Prefeitura Municipal de São Jose do Sabugi

C.N.P.J.: 08.883.217/0001-07

Rua Francisco Vicente de Morais

DEZ/2022

Demonstrações Contábeis Aplicadas ao Setor Público - DCASP

ANEXO 13 - Balanço Financeiro - DCASP

Demonstrativo Consolidado

DISPÊNDIOS

	Exercício Atual	Exercício Anterior
Despesa Orçamentária (VI)	36.829.146,88	33.038.171,94
Ordinária	25.778.848,70	22.862.390,66
Vinculada	11.050.298,18	10.175.781,28
FUNDEB	5.201.558,55	4.143.600,28
SUS	3.621.927,02	3.709.042,26
FNDE	512.898,48	447.343,31
FNAS	406.941,53	398.825,33
Demais Recursos de Transferência	0,00	529.794,63
Previdenciários	0,00	0,00
Convênios	567.099,17	947.146,15
Serviços	0,00	0,00
Outros Recursos	739.873,43	0,00
TRANSFERÊNCIAS FINANCEIRAS CONCEDIDAS (VII)	10.681.434,98	9.589.260,04
Transferências Concedidas para a Execução Orçamentária	10.681.434,98	9.589.260,04
Transferências Concedidas Independentes de Execução Orçamentária	0,00	0,00
Transferências Concedidas para Aportes de recursos para o RPPS	0,00	0,00
Transferências Concedidas para Aportes de recursos para o RGPS	0,00	0,00
PAGAMENTOS EXTRA-ORÇAMENTÁRIOS (VIII)	2.952.712,58	2.450.251,42
Pagamentos de Restos a Pagar Não Processados	103.073,53	8.256,08
Pagamentos de Restos a Pagar Processados	1.135.274,34	535.020,43
Depósitos Restituíveis e Valores Vinculados	1.680.614,63	1.905.283,00
Outras Movimentações Extra-Orçamentárias	33.750,08	1.691,91
SALDO EM ESPÉCIE P/O EXERCÍCIO SEGUINTE (IX)	607.164,29	3.140.177,05
Caixa e Equivalentes de Caixa	607.164,29	3.140.177,05
Depósitos Restituíveis e Valores Vinculados		
TOTAL (X) = (VI + VII + VIII + IX)	51.070.458,73	48.217.860,45

Entidades Consolidadas: Câmara Municipal de São José do Sabugi, Fundo Municipal de Assistência Social do São José do Sabugi, Fundo Municipal de Saúde de São José Sabugi e Prefeitura Municipal de São Jose do Sabugi



Estado da Paraíba
Poder Executivo

Prefeitura Municipal de São José do Sabugi

C.N.P.J.: 08.883.217/0001-07

Rua Francisco Vicente de Moraes

DEZ/2022

Demonstrações Contábeis Aplicadas ao Setor Público - DCASP

ANEXO 14 - Balanço Patrimonial - DCASP

Balancos Gerais

Demonstrativo Consolidado

EXERCÍCIO: 2022

PERÍODO (MÊS): DEZEMBRO

DATA EMISSÃO: 30/03/2023 15:12:33

PÁGINA: 1 of 6

BALANÇO PATRIMONIAL

QUADRO PRINCIPAL

ATIVO	ISF: "F/P"	Exercício Atual	Exercício Anterior
ATIVO CIRCULANTE			
CAIXA E EQUIVALENTES DE CAIXA		607.164,29	3.139.177,05
Caixa e Equivalentes de Caixa Em Moeda Nacional	F	607.164,29	3.139.177,05
Caixa e Equivalentes de Caixa Em Moeda Estrangeira		0,00	0,00
CRÉDITOS A CURTO PRAZO		0,00	0,00
Créditos Tributários a Receber		0,00	0,00
Cientes		0,00	0,00
Créditos de Transferências a Receber		0,00	0,00
Empréstimos e Financiamentos Concedidos		0,00	0,00
Dívida Ativa Tributária		0,00	0,00
Dívida Ativa Não Tributária		0,00	0,00
(-) Ajuste de Perdas de Créditos a Curto Prazo		0,00	0,00
DEMAIS CRÉDITOS E VALORES A CURTO PRAZO		3.408,99	-18.769,25
Adiantamentos Concedidos		0,00	0,00
Tributos a Recuperar/compensar		0,00	0,00
Créditos a Receber Por Descentralização da Prestação de		0,00	0,00
Créditos Por Danos ao Patrimônio		0,00	0,00
Depósitos Restituíveis e Valores Vinculados		0,00	0,00
Outros Créditos a Receber e Valores a Curto Prazo	F	3.408,99	-18.769,25
(-) Ajuste de Perdas de Demais Créditos e Valores a Curto		0,00	0,00
INVESTIMENTOS E APLICAÇÕES TEMPORÁRIAS A CURTO		0,00	0,00
Titulos e Valores Mobiliários		0,00	0,00
Aplicação Temporária Em Metais Preciosos		0,00	0,00
Aplicações Em Segmento de Imóveis		0,00	0,00
(-) Ajuste de Perdas de Investimentos e Aplicações Tempo		0,00	0,00
ESTOQUES		0,00	320.000,00
Mercadorias Para Revenda		0,00	0,00
Produtos e Serviços Acabados		0,00	0,00
Produtos e Serviços Em Elaboração		0,00	0,00
Matérias-primas		0,00	0,00
Materiais Em Transito		0,00	0,00
Almoxarifado	P	0,00	320.000,00
Outros Estoques		0,00	0,00
(-) Ajuste de Perdas de Estoques		0,00	0,00
VARIAÇÕES PATRIMONIAIS DIMINUTIVAS PAGAS ANTECIP		0,00	0,00
Premios de Seguros a Apropriar		0,00	0,00
Vpd Financeiras a Apropriar		0,00	0,00
Assinaturas e Anuidades a Apropriar		0,00	0,00
Alugueis Pagos a Apropriar		0,00	0,00
Tributos Pagos a Apropriar		0,00	0,00
Contribuições Confederativas a Apropriar		0,00	0,00
Benefícios a Pessoal a Apropriar		0,00	0,00
Demais Vpd a Apropriar		0,00	0,00
TOTAL DO ATIVO CIRCULANTE		610.573,28	3.440.407,80
ATIVO NÃO CIRCULANTE			
ATIVO REALIZÁVEL A LONGO PRAZO		0,00	0,00
Créditos a Longo Prazo		0,00	0,00
Demais Créditos e Valores a Longo Prazo		0,00	0,00
Investimentos e Aplicações Temporárias a Longo Prazo		0,00	0,00
Estoques		0,00	0,00
Variações Patrimoniais Diminutivas Pagas Antecipadament		0,00	0,00
INVESTIMENTOS		0,00	0,00
Participações Permanentes		0,00	0,00
Propriedades Para Investimento		0,00	0,00
Investimentos do Rpps de Longo Prazo		0,00	0,00
Demais Investimentos Permanentes		0,00	0,00
(-) Depreciação Acumulada de Investimentos		0,00	0,00
(-) Redução ao Valor Recuperável de Investimentos		0,00	0,00
IMOBILIZADO		11.816.766,17	8.648.034,40
Bens Móveis	P	2.326.995,82	996.524,01
Bens Imóveis	P	9.489.770,35	7.651.510,39
(-) Depreciação, Exaustão e Amortização Acumuladas		0,00	0,00
(-) Redução ao Valor Recuperável de Imobilizado		0,00	0,00
INTANGÍVEL		0,00	0,00
Softwares		0,00	0,00
Marcas, Direitos e Patentes Industriais		0,00	0,00
Direito de Uso de Imóveis		0,00	0,00
(-) Amortização Acumulada		0,00	0,00
(-) Redução ao Valor Recuperável de Intangível		0,00	0,00
DIFERIDO		0,00	0,00
Gastos de Implantação e Pré-operacionais		0,00	0,00
Gastos de Reorganização		0,00	0,00



Estado da Paraíba
Poder Executivo

Prefeitura Municipal de São Jose do Sabugi

C.N.P.J.: 08.883.217/0001-07

Rua Francisco Vicente de Morais

DEZ/2022

Demonstrações Contábeis Aplicadas ao Setor Público - DCASP

Demonstrativo Consolidado

ANEXO 14 - Balanço Patrimonial - DCASP

EXERCÍCIO: 2022 **PERÍODO (MÊS):** DEZEMBRO **DATA EMISSÃO:** 30/03/2023 15:12:33 **PÁGINA:** 2 of 6

ATIVO NÃO CIRCULANTE			
DIFERIDO		0,00	0,00
(-) Amortização Acumulada		0,00	0,00
TOTAL DO ATIVO NÃO CIRCULANTE		11.816.766,17	8.648.034,40
TOTAL DO ATIVO		12.427.339,45	12.088.442,20

PASSIVO	ISF: "F/P"	Exercício Atual	Exercício Anterior
PASSIVO CIRCULANTE			
Obrigações Trabalhistas, Previdenciárias e Assistenciais a Pagar a Curto Prazo	F	378.030,91	99.184,43
Empréstimos e Financiamentos a Curto Prazo		0,00	0,00
Fornecedores e Contas a Pagar a Curto Prazo	F	1.972.744,88	1.243.127,34
Obrigações Fiscais a Curto Prazo	F	5.806,39	5.605,41
Obrigações de Reparação a Outros Entes		0,00	0,00
Provisões a Curto Prazo		0,00	0,00
Demais Obrigações a Curto Prazo	F	1.889.215,85	1.047.271,09
TOTAL DO PASSIVO CIRCULANTE		4.245.798,03	2.395.188,27
PASSIVO NAO-CIRCULANTE			
Obrigações Trabalhistas, Previdenciárias e Assistenciais a Pagar a Longo Prazo	P	8.204.996,99	8.204.996,99
Empréstimos e Financiamentos a Longo Prazo		0,00	0,00
Fornecedores a Longo Prazo		0,00	0,00
Obrigações Fiscais a Longo Prazo	P	68.251,62	68.251,62
Provisões a Longo Prazo		0,00	0,00
Demais Obrigações a Longo Prazo		0,00	0,00
Resultado Diferido		0,00	0,00
TOTAL DO PASSIVO NAO-CIRCULANTE		8.273.248,61	8.273.248,61
TOTAL DOPASSIVO		12.519.046,64	10.668.436,88

PATRIMÔNIO LIQUIDO	ISF: "F/P"	Exercício Atual	Exercício Anterior
PATRIMÔNIO LIQUIDO			
Patrimônio Social e Capital Social		0,00	0,00
Adiantamento Para Futuro Aumento de Capital		0,00	0,00
Reservas de Capital		0,00	0,00
Ajustes de Avaliação Patrimonial		0,00	0,00
Reservas de Lucros		0,00	0,00
Demais Reservas		0,00	0,00
Resultados Acumulados		(91.707,19)	1.420.005,32
(-) Ações/cotas Em Tesouraria		0,00	0,00
TOTAL DO PATRIMÔNIO LIQUIDO		(91.707,19)	1.420.005,32
TOTAL DOPATRIMÔNIO LIQUIDO		(91.707,19)	1.420.005,32
TOTAL DO PASSIVO E PATRIMONIO LIQUIDO		12.427.339,45	12.088.442,20



Estado da Paraíba
Poder Executivo

Prefeitura Municipal de São Jose do Sabugi

C.N.P.J.: 08.883.217/0001-07
Rua Francisco Vicente de Morais

DEZ/2022

Demonstrações Contábeis Aplicadas ao Setor Público - DCASP

Demonstrativo Consolidado

ANEXO 14 - Balanço Patrimonial - DCASP

EXERCÍCIO: 2022

PERÍODO (MÊS): DEZEMBRO

DATA EMISSÃO: 30/03/2023 15:12:34

PÁGINA: 3 of 6

QUADRO DOS ATIVOS E PASSIVOS FINANCEIROS E PERMANENTES

(Lei nº 4.320/1964)

	Exercício Atual	Exercício Anterior
ATIVO (I)		
ATIVO FINANCEIRO	R\$ 610.573,28	R\$ 3.120.407,80
Ativo Circulante - Financeiro	R\$ 610.573,28	R\$ 3.120.407,80
Ativo Não Circulante - Financeiro	R\$ 0,00	R\$ 0,00
ATIVO PERMANENTE	R\$ 11.816.766,17	R\$ 8.968.034,40
Ativo Circulante - Permanente	R\$ 0,00	R\$ 320.000,00
Ativo Não Circulante - Permanente	R\$ 11.816.766,17	R\$ 8.648.034,40
TOTAL DO ATIVO	<u>12.427.339,45</u>	<u>12.088.442,20</u>
PASSIVO (II)		
PASSIVO FINANCEIRO	R\$ 4.738.688,18	R\$ 2.605.949,74
Passivo Circulante - Financeiro	R\$ 4.245.798,03	R\$ 2.395.188,27
Passivo Não Circulante - Financeiro	R\$ 0,00	R\$ 0,00
RP Não Processados a Liquidar	R\$ 107.687,63	R\$ 14.051,84
RP Não Processados a Liquidar- Insc. no Exercício	R\$ 385.202,52	R\$ 196.709,63
PASSIVO PERMANENTE	R\$ 8.273.248,61	R\$ 8.273.248,61
Passivo Circulante - Permanente	R\$ 0,00	R\$ 0,00
Passivo Não Circulante - Permanente	R\$ 8.273.248,61	R\$ 8.273.248,61
TOTAL DO PASSIVO	<u>13.011.936,79</u>	<u>10.879.198,35</u>
SALDO PATRIMONIAL (III) = (I - II)	<u>(584.597,34)</u>	<u>1.209.243,85</u>



Estado da Paraíba
Poder Executivo

Prefeitura Municipal de São Jose do Sabugi

C.N.P.J.: 08.883.217/0001-07
Rua Francisco Vicente de Morais

DEZ/2022

Demonstrações Contábeis Aplicadas ao Setor Público - DCASP

Demonstrativo Consolidado

ANEXO 14 - Balanço Patrimonial - DCASP

EXERCÍCIO: 2022 **PERÍODO (MÊS):** DEZEMBRO **DATA EMISSÃO:** 30/03/2023 15:12:34 **PÁGINA:** 4 of 6

QUADRO DAS CONTAS DE COMPENSAÇÃO

(Lei nº 4.320/1964)

	Exercício Atual	Exercício Anterior
Atos Potenciais Ativos		
GARANTIAS E CONTRAGARANTIAS RECEBIDAS		
DIREITOS CONVENIADOS E OUTROS INSTRUMENTOS		
DIREITOS CONTRATUAIS		
OUTROS ATOS POTENCIAIS ATIVOS		
Total dos Atos Potenciais Ativos	0,00	0,00
Atos Potenciais Passivos		
GARANTIAS E CONTRAGARANTIAS CONCEDIDAS		
OBRIGAÇÕES CONVENIADAS E OUTROS		
OBRIGAÇÕES CONTRATUAIS	17.066.041,13	34.276.673,89
OUTROS ATOS POTENCIAIS PASSIVOS		
Total dos Atos Potenciais Passivos	17.066.041,13	34.276.673,89



Estado da Paraíba
Poder Executivo

Prefeitura Municipal de São Jose do Sabugi

C.N.P.J.: 08.883.217/0001-07

Rua Francisco Vicente de Morais

DEZ/2022

Demonstrações Contábeis Aplicadas ao Setor Público - DCASP

Demonstrativo Consolidado

ANEXO 14 - Balanço Patrimonial - DCASP

EXERCÍCIO: 2022

PERÍODO (MÊS): DEZEMBRO

DATA EMISSÃO: 30/03/2023 15:12:34

PÁGINA: 5 of 6

QUADRO DO SUPERÁVIT / DÉFICIT FINANCEIRO

(Lei nº 4.320/1964)

	Exercício Atual	Exercício Anterior
ORDINÁRIA	(2.692.348,30)	1.463.212,06
500 - Recursos não Vinculados de Impostos	(4.156.265,23)	684.567,80
501 - Outros Recursos não Vinculados	1.463.916,93	778.644,26
VINCULADA	(1.435.060,63)	(948.048,03)
540 - Transferências do FUNDEB - Impostos e Transferências de Impostos	(1.499.455,04)	(55.006,06)
541 - Transferências do FUNDEB - Complementação da União - VAAF	557.470,74	0,00
550 - Transferência do Salário - Educação	(11.604,80)	(4.461,33)
551 - Transferências de Recursos do FNDE referentes ao Programa Dinheiro Direto na Escola (PDDE)	60,66	60,66
552 - Transferências de Recursos do FNDE referentes ao Programa Nacional de Alimentação Escolar (PNAE)	(367.043,79)	893,59
553 - Transferências de Recursos do FNDE Referentes ao Programa Nacional de Apoio ao Transporte Escolar (PNATE)	11.291,97	0,00
569 - Outras Transferências de Recursos do FNDE	(24.869,49)	(23.769,47)
570 - Transferências do Governo Federal referentes a Convênios e Instrumentos Congêneres vinculados à Educação	246.721,45	0,00
571 - Transferências do Estado referentes a Convênios e Instrumentos Congêneres vinculados à Educação	68.897,57	0,00
600 - Transferências Fundo a Fundo de Recursos do SUS provenientes do Governo Federal - Bloco de Manutenção das Ações e Serviços Públicos	(526.140,66)	(84.417,23)
601 - Transferências Fundo a Fundo de Recursos do SUS provenientes do Governo Federal - Bloco de Estruturação da Rede de Serviços Públicos	198,82	198,82
631 - Transferências do Governo Federal referentes a Convênios e Instrumentos Congêneres vinculados à Saúde	160.875,52	160.875,52
660 - Transferência de Recursos do Fundo Nacional de Assistência Social - FNAS	556.280,27	65.179,05
700 - Outras Transferências de Convênios ou Instrumentos Congêneres da União	(298.361,77)	12.391,77
701 - Outras Transferências de Convênios ou Instrumentos Congêneres dos Estados	687.052,86	0,00
749 - Outras vinculações de transferências	0,01	0,01
750 - Recursos da Contribuição de Intervenção no Domínio Econômico - CIDE	6.408,29	0,00
869 - Outros Recursos Extraorçamentários	(1.002.843,24)	(1.019.993,36)
TOTAL	(4.127.408,93)	515.164,03



Estado da Paraíba
Poder Executivo

Prefeitura Municipal de São Jose do Sabugi

C.N.P.J.: 08.883.217/0001-07
Rua Francisco Vicente de Morais

DEZ/2022

Demonstrações Contábeis Aplicadas ao Setor Público - DCASP

Demonstrativo Consolidado

ANEXO 14 - Balanço Patrimonial - DCASP

EXERCÍCIO: 2022

PERÍODO (MÊS): DEZEMBRO

DATA EMISSÃO: 30/03/2023 15:12:34

PÁGINA: 6 of 6

Entidades Consolidadas: Câmara Municipal de São José do Sabugi, Fundo Municipal de Assistência Social do São José do Sabugi, Fundo Municipal de Saúde de São José Sabugi e Prefeitura Municipal de São Jose do Sabugi



Estado da Paraíba
Poder Executivo

Prefeitura Municipal de São Jose do Sabugi

C.N.P.J.: 08.883.217/0001-07

Rua Francisco Vicente de Morais

DEZ/2022

Lei nº 4.320/64 (NBC T 16.6)

Demonstrações Contábeis Aplicadas ao Setor Público - DCASP

ANEXO 15 - Demonstração das Variações Patrimoniais - ANALÍTICO - DCASP

Demonstração das Variações Patrimoniais - Modelo Analítico

	Nota	Exercício Atual 31/12/2022	Exercício Anterior 31/12/2021
Variações Patrimoniais Aumentativas		45.734.535,87	43.462.467,42
Impostos, Taxas e Contribuições de Melhoria		4.933.147,68	3.950.068,25
Impostos		4.618.792,56	3.950.068,25
Taxas		314.355,12	0,00
Contribuições de Melhoria		0,00	0,00
Contribuições		0,00	0,00
Contribuições sociais		0,00	0,00
Contribuições de Intervenção no Domínio Econômico		0,00	0,00
Contribuição de Iluminação Pública		0,00	0,00
Contribuições de Interesse das Categorias Profissionais		0,00	0,00
Exploração e Venda de Bens, Serviços e Direitos		0,00	0,00
Vendas de Mercadorias		0,00	0,00
Vendas de Produtos		0,00	0,00
Variações Patrimoniais Aumentativas Financeiras		186.979,68	37.222,20
Juros e Encargos de Empréstimos e Financiamentos Concedidos		0,00	0,00
Juros e Encargos de Mora		0,00	0,00
Variações Monetárias e Cambiais		0,00	0,00
Descontos Financeiros Obtidos		0,00	0,00
Remuneração de Depósitos Bancários e Aplicações Financeiras		49.030,64	37.222,20
Aportes do Banco Central		0,00	0,00
Outras Variações Patrimoniais Aumentativas – Financeiras		137.949,04	0,00
Transferências e Delegações Recebidas		35.976.213,91	38.977.225,73
Transferências Intragovernamentais		10.064.551,18	9.650.614,34
Transferências Intergovernamentais		25.911.662,73	25.372.989,08
Transferências das Instituições Privadas		0,00	0,00
Transferências das Instituições Multigovernamentais		0,00	3.953.622,31
Transferências de Consórcios Públicos		0,00	0,00
Transferências do Exterior		0,00	0,00
Execução Orçamentária Delegada de Entes		0,00	0,00
Transferências de Pessoas Físicas		0,00	0,00
Outras Transferências e Delegações Recebidas		0,00	0,00
Valorização e Ganhos com Ativos e Desinc. de Passivos		29.160,08	0,00
Reavaliação de Ativos		0,00	0,00
Ganhos com Alienação		0,00	0,00
Ganhos com Incorporação de Ativos		17.150,12	0,00
Desincorporação de Passivos		12.009,96	0,00
Reversão de Redução ao Valor Recuperável		0,00	0,00
Outras Variações Patrimoniais Aumentativas		4.609.034,52	497.951,24
Variações Patrimoniais Aumentativas a classificar		0,00	0,00
Resultado Positivo de Participações		0,00	0,00
Operações da Autoridade Monetária		0,00	0,00
Reversão de Provisões e Ajustes para Perdas		0,00	0,00
Diversas Variações Patrimoniais Aumentativas		4.609.034,52	497.951,24
Total das Variações Patrimoniais Aumentativas (I)		45.734.535,87	43.462.467,42
Variações Patrimoniais Diminutivas		47.246.954,35	37.371.679,38
Pessoal e Encargos		12.893.284,87	10.272.131,57
Remuneração a Pessoal		11.322.539,14	8.735.318,16
Encargos Patronais		1.515.632,30	1.472.313,57
Benefícios a Pessoal		55.113,43	64.499,84
Outras Variações Patrimoniais Diminutivas - Pessoal e Encargos		0,00	0,00



Estado da Paraíba
Poder Executivo

Prefeitura Municipal de São Jose do Sabugi

C.N.P.J.: 08.883.217/0001-07

Rua Francisco Vicente de Moraes

DEZ/2022

Demonstrações Contábeis Aplicadas ao Setor Público - DCASP

ANEXO 15 - Demonstração das Variações Patrimoniais - ANALÍTICO - DCASP

Demonstração das Variações Patrimoniais - Modelo Analítico

Nota	Exercício Atual	Exercício Anterior
	31/12/2022	31/12/2021
Benefícios Previdenciários e Assistenciais	327.120,00	430.250,00
Aposentadorias e Reformas	0,00	0,00
Pensões	0,00	0,00
Benefícios de Prestação Continuada	0,00	0,00
Benefícios Eventuais	0,00	0,00
Políticas Públicas de Transferência de Renda	0,00	0,00
Outros Benefícios Previdenciários e Assistenciais	327.120,00	430.250,00
Uso de Bens, Serviços e Consumo de Capital Fixo	19.273.813,22	16.715.600,91
Uso de Material de Consumo	8.593.955,12	7.926.289,51
Serviços	10.679.858,10	8.789.311,40
Depreciação, Amortização e Exaustão	0,00	0,00
Variações Patrimoniais Diminutivas Financeiras	269.593,99	67.405,10
Juros e Encargos de Empréstimos e Financiamentos Obtidos	0,00	0,00
Juros e Encargos de Mora	0,00	0,00
Variações Monetárias e Cambiais	0,00	0,00
Descontos Financeiros Concedidos	0,00	0,00
Aportes ao Banco Central	0,00	0,00
Outras Variações Patrimoniais Diminutivas – Financeiras	269.593,99	67.405,10
Transferências e Delegações Concedidas	13.543.451,99	9.589.260,04
Transferências Intragovernamentais	10.681.434,98	9.589.260,04
Transferências Intergovernamentais	2.862.017,01	0,00
Transferências a Instituições Privadas	0,00	0,00
Transferências a Instituições Multigovernamentais	0,00	0,00
Transferências a Consórcios Públicos	0,00	0,00
Transferências ao Exterior	0,00	0,00
Execução Orçamentária Delegada de Entes	0,00	0,00
Outras Transferências e Delegações Concedidas	0,00	0,00
Desvalorização e Perdas de Ativos e Incor. de Passivos	12.715,93	0,00
Redução a Valor Recuperável e Ajuste para Perdas	0,00	0,00
Perdas com Alienação	0,00	0,00
Perdas Involuntárias	0,00	0,00
Incorporação de Passivos	12.009,96	0,00
Desincorporação de Ativos	705,97	0,00
Tributárias	917.974,35	269.204,76
Impostos, Taxas e Contribuições de Melhoria	0,00	0,00
Contribuições	917.974,35	269.204,76
Custo das Mercad. e Prod. Vend., e dos Serviços Prest	0,00	0,00
Custos das Mercadorias Vendidas	0,00	0,00
Custos dos Produtos Vendidos	0,00	0,00
Custos dos Serviços Prestados	0,00	0,00
Outras Variações Patrimoniais Diminutivas	9.000,00	27.827,00
Premiações	9.000,00	2.977,00
Resultado Negativo de Participações	0,00	0,00
Operações da Autoridade Monetária	0,00	0,00
Incentivos	0,00	24.850,00
Subvenções Econômicas	0,00	0,00
Participações e Contribuições	0,00	0,00
VPD de Constituição de Provisões	0,00	0,00
Diversas Variações Patrimoniais Diminutivas	0,00	0,00
Total das Variações Patrimoniais Diminutivas (II)	47.246.954,35	37.371.679,38
RESULTADO PATRIMONIAL DO PERÍODO (III) = (I – II)	(1.512.418,48)	6.090.788,04



Estado da Paraíba
Poder Executivo

Prefeitura Municipal de São Jose do Sabugi

C.N.P.J.: 08.883.217/0001-07

Rua Francisco Vicente de Moraes

DEZ/2022

Demonstrações Contábeis Aplicadas ao Setor Público - DCASP

ANEXO 15 - Demonstração das Variações Patrimoniais - ANALÍTICO - DCASP

Demonstração das Variações Patrimoniais - Modelo Analítico

Nota	Exercício Atual 31/12/2022	Exercício Anterior 31/12/2021
------	-------------------------------	----------------------------------

Entidades Consolidadas: Câmara Municipal de São José do Sabugi, Fundo Municipal de Assistência Social do São José do Sabugi, Fundo Municipal de Saúde de São José Sabugi e Prefeitura Municipal de São Jose do Sabugi

RANIERE LEITE DOIA
Contador (CRC 5.333 - PB)

JOAO DOMICIANO DANTAS
SEGUNDO
Prefeito



Estado da Paraíba
Poder Executivo

Lei nº 4.320/64

Prefeitura Municipal de São Jose do Sabugi

C.N.P.J.: 08.883.217/0001-07

Rua Francisco Vicente de Moraes

Demonstrações Contábeis Aplicadas ao Setor Público - DCASP

ANEXO 16 - Demonstração da Dívida Fundada Interna - DCASP

Demonstrativo Consolidado

DEZ/2022

C.N.P.J. / C.P.F.		CREDOR DA DÍVIDA							SALDO ATUAL		
Contrato		ESPECIFICAÇÃO DA DÍVIDA / DETALHE	Lei		Saldo Inicial	Inscrição no Exercício	Correções Diversas	Resgate/ Amortização	Juros/ Acrescimos	Exclusão por Renegociação	Saldo em Circulação
Número	Data		Número	Data							
Dívida Contratual - Parcelamento de Dívida de Tributos Federais											
					68.251,62	0,00	0,00	0,00	0,00	0,00	68.251,62
00.394.460/0058-87		MINISTERIO DA ECONOMIA			68.251,62	0,00	0,00	0,00	0,00	0,00	68.251,62
Dívida Contratual - Parcelamento de Dívida de Contribuições Sociais Previdenciárias											
					8.204.996,99	0,00	0,00	0,00	0,00	0,00	8.204.996,99
04.309.013/0001-06		INSS			8.204.996,99	0,00	0,00	0,00	0,00	0,00	8.204.996,99
Total:					8.273.248,61	0,00	0,00	0,00	0,00	0,00	8.273.248,61
SALDO ATÉ O PERÍODO:										8.273.248,61	

Entidades Consolidadas: Câmara Municipal de São José do Sabugi, Fundo Municipal de Assistência Social do São José do Sabugi, Fundo Municipal de Saúde de São José Sabugi e Prefeitura Municipal de São Jose do Sabugi

RANIERE LEITE DOIA
Contador (CRC 5.333 - PB)

JOAO DOMICIANO DANTAS
SEGUNDO
Prefeito



Estado da Paraíba

Poder Executivo

Lei nº 4.320/64

Prefeitura Municipal de São Jose do Sabugi

C.N.P.J.: 08.883.217/0001-07

Rua Francisco Vicente de Moraes

DEZEMBRO/2022

Demonstrativo de Balanço

Anexo 17 - Demonstração da Dívida Flutuante

Demonstrativo Consolidado

Títulos	Saldo do Exercício Anterior	Movimento do Exercício					Saldo para o Exercício Seguinte
		Inscrição	Baixas		Transferência de restos a pagar não processados inscritos em exercícios anteriores para em liquidação		
			Pagamento	Cancelamento	Inscrição	Baixa	
Câmara Municipal de São José do Sabugi	0,00	194.241,31	194.240,88	0,00	0,00	0,00	0,43
CONSIGNACOES	0,00	194.241,31	194.240,88	0,00	0,00	0,00	0,43
Consignações - INSS - INSS	0,00	77.612,78	77.612,78	0,00	0,00	0,00	0,00
Consignações - ISS - ISS EXTRA	0,00	6.130,04	6.130,04	0,00	0,00	0,00	0,00
Consignações - IR - IRRF EXTRA	0,00	47.341,62	47.341,62	0,00	0,00	0,00	0,00
Consignações Outras - EMPRESTIMO CEF	0,00	57.757,00	57.756,57	0,00	0,00	0,00	0,43
Consignações Empréstimos - EMPRESTIMO BB	0,00	5.399,87	5.399,87	0,00	0,00	0,00	0,00
Total Instituição:	0,00	194.241,31	194.240,88	0,00	0,00	0,00	0,43
Fundo Municipal de Assistência Social do São José do Sabugi	239.616,96	428.961,40	197.158,93	0,00	0,00	0,00	471.419,43
CONSIGNACOES	84.480,22	280.008,57	48.368,45	0,00	0,00	0,00	316.120,34
Consignações - INSS - INSS	56.160,17	33.303,01	38.263,19	0,00	0,00	0,00	51.199,99
Consignações - INSS - INSS 11 PREST SERV	0,00	19.490,28	0,00	0,00	0,00	0,00	19.490,28
Consignações - ISS - ISS EXTRA	3.697,65	16.646,47	1.013,24	0,00	0,00	0,00	19.330,88
Consignações - IR - IRRF EXTRA	268,44	2.600,52	0,00	0,00	0,00	0,00	2.868,96
Consignações Outras - SF ASSIST SOCIAL	19.200,11	0,00	0,00	0,00	0,00	0,00	19.200,11
Consignações Outras - RENDIMENTOS DE APLICAÇÃO FINANCEIRA	4.766,06	197.863,00	0,00	0,00	0,00	0,00	202.629,06
Consignações Outras - CONTRIBUICAO SINDICAL	555,35	0,00	0,00	0,00	0,00	0,00	555,35
Consignações Outras - SINFEMP	414,58	0,00	0,00	0,00	0,00	0,00	414,58
Consignações Pensões Alimentícias - PENSÃO ALIMENTICIA	115,44	484,80	484,80	0,00	0,00	0,00	115,44
Consignações Empréstimos - EMPRESTIMO BRADESCO	(7.259,59)	0,00	1.013,24	0,00	0,00	0,00	(8.272,83)
Consignações Empréstimos - EMPRESTIMO BB	7.341,76	6.079,44	4.348,04	0,00	0,00	0,00	9.073,16
Consignações Empréstimos - EMPRESTIMO CEF	(779,75)	3.541,05	3.245,94	0,00	0,00	0,00	(484,64)
DEPOSITOS DE DIVERSAS ORIGENS	0,00	4.665,14	0,00	0,00	0,00	0,00	4.665,14
Depósitos - SALARIO FAMILIA PAGO AO MAIO	0,00	4.665,14	0,00	0,00	0,00	0,00	4.665,14
PENDENTES	4.016,11	0,00	0,00	0,00	0,00	0,00	4.016,11
Consignações Outras - RESTITUICAO DE PAGTO INDEV DE PESSOAL	3.911,65	0,00	0,00	0,00	0,00	0,00	3.911,65
Consignações Outras - FALTAS NÃO JUSTIFICADAS	104,46	0,00	0,00	0,00	0,00	0,00	104,46
RESTOS A PAGAR	151.120,63	144.287,69	148.790,48	0,00	0,00	0,00	146.617,84
Restos a Pagar - RP PROCESSADOS INSCRIÇÃO NO EXERCÍCIO	0,00	129.219,46	0,00	0,00	0,00	0,00	129.219,46
Restos a Pagar - RP NÃO PROCESSADOS INSCRIÇÃO NO EXERCÍCIO	0,00	15.068,23	0,00	0,00	0,00	0,00	15.068,23
Restos a Pagar - RP PROCESSADOS INSCRITOS	148.811,38	0,00	148.790,48	0,00	0,00	0,00	20,90
Restos a Pagar - RP PROCESSADOS EXERCÍCIOS ANTERIORES	2.309,25	0,00	0,00	0,00	0,00	0,00	2.309,25



Estado da Paraíba

Poder Executivo

Lei nº 4.320/64

Prefeitura Municipal de São Jose do Sabugi

C.N.P.J.: 08.883.217/0001-07

Rua Francisco Vicente de Moraes

DEZEMBRO/2022

Demonstrativo de Balanço

Anexo 17 - Demonstração da Dívida Flutuante

Demonstrativo Consolidado

Títulos	Saldo do Exercício Anterior	Movimento do Exercício					Saldo para o Exercício Seguinte
		Inscrição	Baixas		Transferência de restos a pagar não processados inscritos em exercícios anteriores para em liquidação		
			Pagamento	Cancelamento	Inscrição	Baixa	
Fundo Municipal de Assistência Social do São José do Sabugi	239.616,96	428.961,40	197.158,93	0,00	0,00	0,00	471.419,43
Total Instituição:	239.616,96	428.961,40	197.158,93	0,00	0,00	0,00	471.419,43
Fundo Municipal de Saúde de São José Sabugi	1.243.221,62	1.696.859,94	747.673,57	0,00	0,00	0,00	2.192.407,99
CONSIGNACOES	712.533,09	689.721,29	311.627,22	0,00	0,00	0,00	1.090.627,16
Consignações - INSS - INSS	270.368,50	133.282,80	143.733,61	0,00	0,00	0,00	259.917,69
Consignações - INSS - INSS 11 PREST SERV	0,00	154.531,98	0,00	0,00	0,00	0,00	154.531,98
Consignações - ISS - ISS EXTRA	47.881,32	107.853,23	37.366,49	0,00	0,00	0,00	118.368,06
Consignações - IR - IRRF EXTRA	23.416,60	174.304,15	15.897,13	0,00	0,00	0,00	181.823,62
Consignações Outras - SINDACSE	2.652,31	0,00	0,00	0,00	0,00	0,00	2.652,31
Consignações Outras - SINFEMP	2.074,89	0,00	0,00	0,00	0,00	0,00	2.074,89
Consignações Outras - FEDERAÇÃO DOS SERV PUB MUNICIPAL DO ESTADO DA PAI	472,13	0,00	0,00	0,00	0,00	0,00	472,13
Consignações Outras - SINSEPR	550,57	0,00	0,00	0,00	0,00	0,00	550,57
Consignações Outras - FALTAS	724,31	0,00	0,00	0,00	0,00	0,00	724,31
Consignações Outras - RESTITUIÇÃO FMS	5.926,59	0,00	0,00	0,00	0,00	0,00	5.926,59
Consignações Outras - CONTRIBUICAO SINDICAL	1.501,80	2.691,64	0,00	0,00	0,00	0,00	4.193,44
Consignações Outras - RENDIMENTOS DE APLICAÇÃO FINANCEIRA	351.058,35	2.397,38	3.843,90	0,00	0,00	0,00	349.611,83
Consignações Pensões Alimenticias - PENSÃO ALIMENTICIA	231,88	9.114,24	9.986,88	0,00	0,00	0,00	(640,76)
Consignações Empréstimos - EMPRESTIMO BRADESCO	17.903,34	82.704,75	84.766,34	0,00	0,00	0,00	15.841,75
Consignações Empréstimos - EMPRESTIMO BB	(4.124,58)	11.899,17	7.977,79	0,00	0,00	0,00	(203,20)
Consignações Empréstimos - EMPRESTIMO CEF	(8.104,92)	8.590,67	8.055,08	0,00	0,00	0,00	(7.569,33)
Consignações Plano de Saúde - PLANO DE DENTARIO	0,00	2.351,28	0,00	0,00	0,00	0,00	2.351,28
DEPOSITOS DE DIVERSAS ORIGENS	0,00	12.009,96	0,00	0,00	0,00	0,00	12.009,96
Depósitos - SALARIO FAMILIA RETIDO A MAIOR	0,00	12.009,96	0,00	0,00	0,00	0,00	12.009,96
RESTOS A PAGAR	530.688,53	995.128,69	436.046,35	0,00	0,00	0,00	1.089.770,87
Restos a Pagar - RP PROCESSADOS INSCRIÇÃO NO EXERCÍCIO	0,00	865.576,55	0,00	0,00	0,00	0,00	865.576,55
Restos a Pagar - RP NÃO PROCESSADOS INSCRIÇÃO NO EXERCÍCIO	0,00	129.552,14	0,00	0,00	0,00	0,00	129.552,14
Restos a Pagar - RP PROCESSADOS INSCRITOS	454.382,51	0,00	411.243,59	0,00	0,00	0,00	43.138,92
Restos a Pagar - RP NÃO PROCESSADOS INSCRITOS	53.290,93	0,00	24.802,76	0,00	0,00	0,00	28.488,17
Restos a Pagar - RP PROCESSADOS EXERCÍCIOS ANTERIORES	17.415,09	0,00	0,00	0,00	0,00	0,00	17.415,09
Restos a Pagar - RP NÃO PROCESSADOS EXERCÍCIOS ANTERIORES	5.600,00	0,00	0,00	0,00	0,00	0,00	5.600,00
Total Instituição:	1.243.221,62	1.696.859,94	747.673,57	0,00	0,00	0,00	2.192.407,99
Prefeitura Municipal de São Jose do Sabugi	1.123.111,16	2.915.278,98	1.963.529,81	0,00	0,31	0,31	2.074.860,33



Estado da Paraíba

Poder Executivo

Lei nº 4.320/64

Prefeitura Municipal de São Jose do Sabugi

C.N.P.J.: 08.883.217/0001-07

Rua Francisco Vicente de Moraes

DEZEMBRO/2022

Demonstrativo de Balanço

Anexo 17 - Demonstração da Dívida Flutuante

Demonstrativo Consolidado

Títulos	Saldo do Exercício Anterior	Movimento do Exercício					Saldo para o Exercício Seguinte
		Inscrição	Baixas		Transferência de restos a pagar não processados inscritos em exercícios anteriores para em liquidação		
			Pagamento	Cancelamento	Inscrição	Baixa	
Prefeitura Municipal de São Jose do Sabugi	1.123.111,16	2.915.278,98	1.963.529,81	0,00	0,31	0,31	2.074.860,33
CONSIGNACOES	245.741,67	1.523.223,81	1.310.018,77	0,00	0,00	0,00	458.946,71
Consignações - INSS - INSS	247.865,42	645.165,33	674.280,78	0,00	0,00	0,00	218.749,97
Consignações - INSS - INSS 11 PREST SERV	0,00	180.221,41	1.212,00	0,00	0,00	0,00	179.009,41
Consignações - ISS - ISS EXTRA	27,50	1.905,00	1.932,50	0,00	0,00	0,00	0,00
Consignações Outras - SIMFEMP	1.974,81	0,00	0,00	0,00	0,00	0,00	1.974,81
Consignações Outras - CONTRIBUICAO SINDICAL	26.355,59	28.905,42	8.305,23	0,00	0,00	0,00	46.955,78
Consignações Outras - FALTAS	13.211,79	0,00	5.325,61	0,00	0,00	0,00	7.886,18
Consignações Outras - SALARIO FAMILIA 60 FUNDEB	2.229,54	0,00	0,00	0,00	0,00	0,00	2.229,54
Consignações Pensões Alimenticias - PENSÃO ALIMENTICIA	(28.992,29)	36.809,91	36.467,64	0,00	0,00	0,00	(28.650,02)
Consignações Empréstimos - EMPRESTIMO BB	(6.107,60)	79.482,16	75.320,59	0,00	0,00	0,00	(1.946,03)
Consignações Empréstimos - EMPRESTIMO CEF	(13.724,38)	138.654,77	129.166,60	0,00	0,00	0,00	(4.236,21)
Consignações Empréstimos - EMPRESTIMO BRADESCO	2.901,29	412.079,81	378.007,82	0,00	0,00	0,00	36.973,28
RESTOS A PAGAR	877.369,49	1.392.055,17	653.511,04	0,00	0,31	0,31	1.615.913,62
Restos a Pagar - RP PROCESSADOS INSCRIÇÃO NO EXERCÍCIO	0,00	1.151.473,02	0,00	0,00	0,00	0,00	1.151.473,02
Restos a Pagar - RP NÃO PROCESSADOS INSCRIÇÃO NO EXERCÍCIO	0,00	240.582,15	0,00	0,00	0,00	0,00	240.582,15
Restos a Pagar - RP PROCESSADOS INSCRITOS	692.547,94	0,00	575.240,27	0,00	0,31	0,00	117.307,98
Restos a Pagar - RP NÃO PROCESSADOS INSCRITOS	143.418,70	0,00	78.270,77	0,00	0,00	0,31	65.147,62
Restos a Pagar - RP PROCESSADOS EXERCÍCIOS ANTERIORES	32.951,01	0,00	0,00	0,00	0,00	0,00	32.951,01
Restos a Pagar - RP NÃO PROCESSADOS EXERCÍCIOS ANTERIORES	8.451,84	0,00	0,00	0,00	0,00	0,00	8.451,84
Total Instituição:	1.123.111,16	2.915.278,98	1.963.529,81	0,00	0,31	0,31	2.074.860,33
Total Geral:	2.605.949,74	5.235.341,63	3.102.603,19	0,00	0,31	0,31	4.738.688,18

JOAO DOMICIANO DANTAS SEGUNDO
Prefeito



Estado da Paraíba
Poder Executivo

Prefeitura Municipal de São José do Sabugi

C.N.P.J.: 08.883.217/0001-07
Rua Francisco Vicente de Moraes

DEZEMBRO/2022

Lei nº 4.320/64

Demonstrativo de Balanço

Anexo 17 - Demonstração da Dívida Flutuante

Demonstrativo Consolidado

Títulos	Saldo do Exercício Anterior	Movimento do Exercício				Saldo para o Exercício Seguinte
		Inscrição	Baixas		Transferência de restos a pagar não processados inscritos em exercícios anteriores para em liquidação	
			Pagamento	Cancelamento		

RANIERE LEITE DOIA
Contador (CRC 5.333 - PB)



Estado da Paraíba

Poder Executivo

Prefeitura Municipal de São Jose do Sabugi

C.N.P.J.: 08.883.217/0001-07

Rua Francisco Vicente de Moraes

Lei nº 4.320/64

DEZEMBRO/2022

Demonstrativo de Balanço**Quadro Resumido dos Bens Incorporados no Exercício**

Demonstrativo Consolidado

Tipo de Aquisição	Aquisição	Quantidade	Valor Unitário	Total	Nº do Empenho / Ano
Fundo Municipal de Assistência Social do São José do Sabugi					
Bens Móveis					
11010	APARELHOS E EQUIPAMENTOS DE COMUNICAÇÃO				
	NOTE LENOVO	1,000	4.209,00	4.209,00	00111/2022
Total de APARELHOS E EQUIPAMENTOS DE COMUNICAÇÃO:				4.209,00	
Total de Bens Móveis:				4.209,00	
Total da Instituição:				4.209,00	



Estado da Paraíba
Poder Executivo

Prefeitura Municipal de São Jose do Sabugi

C.N.P.J.: 08.883.217/0001-07
Rua Francisco Vicente de Moraes

Lei nº 4.320/64

DEZEMBRO/2022

Demonstrativo de Balanço

Quadro Resumido dos Bens Incorporados no Exercício

Demonstrativo Consolidado

Tipo de Aquisição	Aquisição	Quantidade	Valor Unitário	Total	Nº do Empenho / Ano
Prefeitura Municipal de São Jose do Sabugi					
Bens Móveis					
11010	APARELHOS, EQUIPAMENTOS E UTENSÍLIOS MÉD				
	SIMULADOR	1,000	2.700,00	2.700,00	00315/2022
	FRONTAL DUPLO	1,000	3.350,00	3.350,00	00315/2022
	SIMULADOR DE REMO	1,000	4.500,00	4.500,00	00315/2022
	ABDOMINAL DUPLO	1,000	2.500,00	2.500,00	00315/2022
	MULT EXERCITADOR	1,000	4.600,00	4.600,00	00315/2022
	PARALELA DUPLA	1,000	1.800,00	1.800,00	00315/2022
Total de APARELHOS, EQUIPAMENTOS E UTENSÍLIOS MÉD:				19.450,00	
Total de Bens Móveis:				19.450,00	
Total da Instituição:				19.450,00	



Estado da Paraíba
Poder Executivo

Prefeitura Municipal de São Jose do Sabugi

C.N.P.J.: 08.883.217/0001-07
Rua Francisco Vicente de Moraes

Lei nº 4.320/64

DEZEMBRO/2022

Demonstrativo de Balanço

Quadro Resumido dos Bens Incorporados no Exercício

Demonstrativo Consolidado

Tipo de Aquisição	Aquisição	Quantidade	Valor Unitário	Total	Nº do Empenho / Ano
Fundo Municipal de Assistência Social do São José do Sabugi					
Bens Móveis					
11010	APARELHOS E EQUIPAMENTOS DE COMUNICAÇÃO				
	DATA SHOW	1,000	4.836,97	4.836,97	00511/2022
	IMPRESSORA	1,000	4.004,10	4.004,10	00511/2022
	CAIXA DE SOM	1,000	1.798,00	1.798,00	00511/2022
	MICROFONE	1,000	644,00	644,00	00511/2022
	TELA DE PROTEÇÃO	1,000	893,50	893,50	00511/2022
Total de APARELHOS E EQUIPAMENTOS DE COMUNICAÇÃO:				12.176,57	
Total de Bens Móveis:				12.176,57	
Total da Instituição:				12.176,57	



Estado da Paraíba
Poder Executivo

Prefeitura Municipal de São Jose do Sabugi

C.N.P.J.: 08.883.217/0001-07
Rua Francisco Vicente de Moraes

Lei nº 4.320/64

DEZEMBRO/2022

Demonstrativo de Balanço

Quadro Resumido dos Bens Incorporados no Exercício

Demonstrativo Consolidado

Tipo de Aquisição	Aquisição	Quantidade	Valor Unitário	Total	Nº do Empenho / Ano
Prefeitura Municipal de São Jose do Sabugi					
Bens Móveis					
11010	MÁQUINAS E EQUIPAMENTOS ENERGÉTICOS				
	AR CONDICIONADO	1,000	4.812,71	4.812,71	00897/2022
Total de MÁQUINAS E EQUIPAMENTOS ENERGÉTICOS:				4.812,71	
Total de Bens Móveis:				4.812,71	
Total da Instituição:				4.812,71	



Estado da Paraíba

Poder Executivo

Lei nº 4.320/64

Prefeitura Municipal de São Jose do Sabugi

C.N.P.J.: 08.883.217/0001-07

Rua Francisco Vicente de Morais

DEZEMBRO/2022**Demonstrativo de Balanço****Quadro Resumido dos Bens Incorporados no Exercício**

Demonstrativo Consolidado

Tipo de Aquisição	Aquisição	Quantidade	Valor Unitário	Total	Nº do Empenho / Ano
Fundo Municipal de Saúde de São José Sabugi					
Bens Móveis					
11010	APARELHOS, EQUIPAMENTOS E UTENSÍLIOS MÉD				
	CADEIRAPAR ACOLETA DE SANGUE	2,000	459,00	918,00	01743/2022
	BRAÇADEIRA PARA INJEÇÃO	2,000	300,00	600,00	01743/2022
	CADEIRA GIRATORIA	2,000	108,00	216,00	01743/2022
	CADEIRA MAD	1,000	375,00	375,00	01743/2022
Total de APARELHOS, EQUIPAMENTOS E UTENSÍLIOS MÉD:				2.109,00	
Total de Bens Móveis:				2.109,00	
Total da Instituição:				2.109,00	



Estado da Paraíba
Poder Executivo

Prefeitura Municipal de São Jose do Sabugi

C.N.P.J.: 08.883.217/0001-07
Rua Francisco Vicente de Moraes

Lei nº 4.320/64

DEZEMBRO/2022

Demonstrativo de Balanço

Quadro Resumido dos Bens Incorporados no Exercício

Demonstrativo Consolidado

Tipo de Aquisição	Aquisição	Quantidade	Valor Unitário	Total	Nº do Empenho / Ano
Prefeitura Municipal de São Jose do Sabugi					
Bens Móveis					
11010	MÁQUINAS E EQUIPAMENTOS ENERGÉTICOS				
	AR CONDICIONADO	4,000	2.499,00	9.996,00	01762/2022
Total de MÁQUINAS E EQUIPAMENTOS ENERGÉTICOS:				9.996,00	
Total de Bens Móveis:				9.996,00	
Total da Instituição:				9.996,00	



Estado da Paraíba

Poder Executivo

Prefeitura Municipal de São Jose do Sabugi

C.N.P.J.: 08.883.217/0001-07

Rua Francisco Vicente de Moraes

Lei nº 4.320/64

DEZEMBRO/2022

Demonstrativo de Balanço**Quadro Resumido dos Bens Incorporados no Exercício**

Demonstrativo Consolidado

Tipo de Aquisição	Aquisição	Quantidade	Valor Unitário	Total	Nº do Empenho / Ano
Fundo Municipal de Saúde de São José Sabugi					
Bens Móveis					
11010	MÁQUINAS E EQUIPAMENTOS ENERGÉTICOS				
	UNID EXT E INT	4,000	904,75	3.619,00	01890/2022
Total de MÁQUINAS E EQUIPAMENTOS ENERGÉTICOS:				3.619,00	
Total de Bens Móveis:				3.619,00	
Total da Instituição:				3.619,00	



Estado da Paraíba
Poder Executivo

Prefeitura Municipal de São Jose do Sabugi

C.N.P.J.: 08.883.217/0001-07
Rua Francisco Vicente de Moraes

Lei nº 4.320/64

DEZEMBRO/2022

Demonstrativo de Balanço

Quadro Resumido dos Bens Incorporados no Exercício

Demonstrativo Consolidado

Tipo de Aquisição	Aquisição	Quantidade	Valor Unitário	Total	Nº do Empenho / Ano
Prefeitura Municipal de São Jose do Sabugi					
Bens Móveis					
11010	MÁQUINAS E EQUIPAMENTOS ENERGÉTICOS				
	AR CONDICIONADO	2,000	1.497,25	2.994,50	01899/2022
Total de MÁQUINAS E EQUIPAMENTOS ENERGÉTICOS:				2.994,50	
Total de Bens Móveis:				2.994,50	
Total da Instituição:				2.994,50	



Estado da Paraíba
Poder Executivo

Prefeitura Municipal de São Jose do Sabugi

C.N.P.J.: 08.883.217/0001-07
Rua Francisco Vicente de Moraes

DEZEMBRO/2022

Lei nº 4.320/64

Demonstrativo de Balanço

Quadro Resumido dos Bens Incorporados no Exercício

Demonstrativo Consolidado

Tipo de Aquisição	Aquisição	Quantidade	Valor Unitário	Total	Nº do Empenho / Ano
Fundo Municipal de Saúde de São José Sabugi					
Bens Móveis					
11010	APARELHOS, EQUIPAMENTOS E UTENSÍLIOS MÉD				
	NEURODYN TENS FES PORTATIL	2,000	750,00	1.500,00	02307/2022
	MOBILIARIO CAMA ELASTICA	1,000	414,00	414,00	02307/2022
	ASPIRADOR DE SECREÇÃO	1,000	4.400,00	4.400,00	02454/2022
	PAPAGAIO AÇO INOXIDAVEL	2,000	110,00	220,00	02454/2022
	AUTOCLAVE HORIZONTAL DE MESA	1,000	5.300,00	5.300,00	02454/2022
	DETECTOR FETAL	1,000	600,00	600,00	02454/2022
	SELADOR TIPO APLICAÇÃO	1,000	400,00	400,00	02454/2022
	ASPIRADOR PORTATIL	1,000	850,00	850,00	02461/2022
	COMPRESSOR	3,000	2.661,94	7.985,82	03108/2022
Total de APARELHOS, EQUIPAMENTOS E UTENSÍLIOS MÉD:				21.669,82	
Total de Bens Móveis:				21.669,82	
Total da Instituição:				21.669,82	



Estado da Paraíba
Poder Executivo

Prefeitura Municipal de São Jose do Sabugi

C.N.P.J.: 08.883.217/0001-07
Rua Francisco Vicente de Moraes

Lei nº 4.320/64

DEZEMBRO/2022

Demonstrativo de Balanço

Quadro Resumido dos Bens Incorporados no Exercício

Demonstrativo Consolidado

Tipo de Aquisição	Aquisição	Quantidade	Valor Unitário	Total	Nº do Empenho / Ano
Prefeitura Municipal de São Jose do Sabugi					
Bens Móveis					
11010	MÁQUINAS E EQUIPAMENTOS ENERGÉTICOS				
	AR CONDICIONADO	3,000	1.990,00	5.970,00	03117/2022
Total de MÁQUINAS E EQUIPAMENTOS ENERGÉTICOS:				5.970,00	
Total de Bens Móveis:				5.970,00	
Total da Instituição:				5.970,00	



Estado da Paraíba
Poder Executivo

Prefeitura Municipal de São Jose do Sabugi

C.N.P.J.: 08.883.217/0001-07
Rua Francisco Vicente de Moraes

Lei nº 4.320/64

DEZEMBRO/2022

Demonstrativo de Balanço

Quadro Resumido dos Bens Incorporados no Exercício

Demonstrativo Consolidado

Tipo de Aquisição	Aquisição	Quantidade	Valor Unitário	Total	Nº do Empenho / Ano
Fundo Municipal de Saúde de São José Sabugi					
Bens Móveis					
11010	APARELHOS, EQUIPAMENTOS E UTENSÍLIOS MÉD				
	SINDESMOTOMO	30,000	8,99	269,70	03247/2022
	SINDESMOTOMO	8,000	8,16	65,28	03247/2022
	SONDA EXPLORADORA	20,000	7,05	141,00	03247/2022
	PORTA ALGODAO	1,000	143,22	143,22	03247/2022
	TAMBOREL	12,000	10,90	130,80	03247/2022
	LIMA ORIFICIO SHAPPER	15,000	140,00	2.100,00	03309/2022
	CALÇADOR PAIVA	12,000	8,30	99,60	03309/2022
	Total de APARELHOS, EQUIPAMENTOS E UTENSÍLIOS MÉD:			2.949,60	
11011	EQUIPAMENTOS, PEÇAS E ACESSÓRIOS DE PROT				
	CANETA DE ALTA MAGNUS	3,000	344,48	1.033,44	03108/2022
	Total de EQUIPAMENTOS, PEÇAS E ACESSÓRIOS DE PROT:			1.033,44	
	Total de Bens Móveis:			3.983,04	
	Total da Instituição:			3.983,04	



Estado da Paraíba

Poder Executivo

Lei nº 4.320/64

Prefeitura Municipal de São Jose do Sabugi

C.N.P.J.: 08.883.217/0001-07

Rua Francisco Vicente de Moraes

DEZEMBRO/2022**Demonstrativo de Balanço****Quadro Resumido dos Bens Incorporados no Exercício**

Demonstrativo Consolidado

Tipo de Aquisição	Aquisição	Quantidade	Valor Unitário	Total	Nº do Empenho / Ano
Prefeitura Municipal de São Jose do Sabugi					
Bens Móveis					
11019	OUTRAS MÁQUINAS, APARELHOS, EQUIPAMENTOS				
	DISCO RECORTADO 28R	1,000	14.240,00	14.240,00	00044/2022
	TIRANTE RETROVISOR	2,000	200,00	400,00	01222/2022
	BASE FIXA PARA RELE	1,000	400,00	400,00	01865/2022
Total de OUTRAS MÁQUINAS, APARELHOS, EQUIPAMENTOS:				15.040,00	
Total de Bens Móveis:				15.040,00	
Total da Instituição:				15.040,00	



Estado da Paraíba

Poder Executivo

Lei nº 4.320/64

Prefeitura Municipal de São Jose do Sabugi

C.N.P.J.: 08.883.217/0001-07

Rua Francisco Vicente de Moraes

DEZEMBRO/2022**Demonstrativo de Balanço****Quadro Resumido dos Bens Incorporados no Exercício**

Demonstrativo Consolidado

Tipo de Aquisição	Aquisição	Quantidade	Valor Unitário	Total	Nº do Empenho / Ano
Fundo Municipal de Saúde de São José Sabugi					
Bens Móveis					
11019	OUTRAS MÁQUINAS, APARELHOS, EQUIPAMENTOS				
	DIVERSOS MATERIAS ODONTOLOGICOS	1,000	40.714,56	40.714,56	02190/2022
	DIVERSOS MATERIAS ODONTOLOGICOS	1,000	5.746,95	5.746,95	02588/2022
	DIVERSOS MATERIAS ODONTOLOGICOS	1,000	6.245,54	6.245,54	03334/2022
	DIVERSOS MATERIAS ODONTOLOGICOS	1,000	5.601,60	5.601,60	03391/2022
Total de OUTRAS MÁQUINAS, APARELHOS, EQUIPAMENTOS:				58.308,65	
				Total de Bens Móveis:	58.308,65
				Total da Instituição:	58.308,65



Estado da Paraíba

Poder Executivo

Lei nº 4.320/64

Prefeitura Municipal de São Jose do Sabugi

C.N.P.J.: 08.883.217/0001-07

Rua Francisco Vicente de Moraes

DEZEMBRO/2022**Demonstrativo de Balanço****Quadro Resumido dos Bens Incorporados no Exercício**

Demonstrativo Consolidado

Tipo de Aquisição	Aquisição	Quantidade	Valor Unitário	Total	Nº do Empenho / Ano
-------------------	-----------	------------	----------------	-------	---------------------

Fundo Municipal de Assistência Social do São José do Sabugi**Bens Móveis****11020 EQUIPAMENTOS DE PROCESSAMENTO DE DADOS**

MOUSE		2,000	68,00	136,00	00223/2022
TECLADO		2,000	40,00	80,00	00223/2022

Total de EQUIPAMENTOS DE PROCESSAMENTO DE DADOS:				216,00	
---	--	--	--	---------------	--

Total de Bens Móveis:				216,00	
------------------------------	--	--	--	---------------	--

Total da Instituição:				216,00	
------------------------------	--	--	--	---------------	--



Estado da Paraíba
Poder Executivo

Prefeitura Municipal de São Jose do Sabugi

C.N.P.J.: 08.883.217/0001-07
Rua Francisco Vicente de Moraes

Lei nº 4.320/64

DEZEMBRO/2022

Demonstrativo de Balanço

Quadro Resumido dos Bens Incorporados no Exercício

Demonstrativo Consolidado

Tipo de Aquisição	Aquisição	Quantidade	Valor Unitário	Total	Nº do Empenho / Ano
-------------------	-----------	------------	----------------	-------	---------------------

Câmara Municipal de São José do Sabugi

Bens Móveis

11020 EQUIPAMENTOS DE TECNOLOGIA DA INFORMAÇÃO

NOT CDC LENOVO 4G	10,000	3.600,00	36.000,00	00254/2022
-------------------	--------	----------	-----------	------------

Total de EQUIPAMENTOS DE TECNOLOGIA DA INFORMAÇÃO: 36.000,00

Total de Bens Móveis: 36.000,00

Total da Instituição: 36.000,00



Estado da Paraíba

Poder Executivo

Prefeitura Municipal de São Jose do Sabugi

C.N.P.J.: 08.883.217/0001-07

Rua Francisco Vicente de Moraes

Lei nº 4.320/64

DEZEMBRO/2022

Demonstrativo de Balanço**Quadro Resumido dos Bens Incorporados no Exercício**

Demonstrativo Consolidado

Tipo de Aquisição	Aquisição	Quantidade	Valor Unitário	Total	Nº do Empenho / Ano
Fundo Municipal de Assistência Social do São José do Sabugi					
Bens Móveis					
11020	EQUIPAMENTOS DE PROCESSAMENTO DE DADOS				
	CPU	2,000	2.300,00	4.600,00	00511/2022
Total de EQUIPAMENTOS DE PROCESSAMENTO DE DADOS:				4.600,00	
Total de Bens Móveis:				4.600,00	
Total da Instituição:				4.600,00	



Estado da Paraíba
Poder Executivo

Prefeitura Municipal de São Jose do Sabugi

C.N.P.J.: 08.883.217/0001-07
Rua Francisco Vicente de Moraes

Lei nº 4.320/64

DEZEMBRO/2022

Demonstrativo de Balanço

Quadro Resumido dos Bens Incorporados no Exercício

Demonstrativo Consolidado

Tipo de Aquisição	Aquisição	Quantidade	Valor Unitário	Total	Nº do Empenho / Ano
Prefeitura Municipal de São Jose do Sabugi					
Bens Móveis					
11020	EQUIPAMENTOS DE TECNOLOGIA DA INFORMAÇÃO				
	TELA DE PROJ MATTE WHITE	4,000	1.097,00	4.388,00	01099/2022
Total de EQUIPAMENTOS DE TECNOLOGIA DA INFORMAÇÃO:				4.388,00	
Total de Bens Móveis:				4.388,00	
Total da Instituição:				4.388,00	



Estado da Paraíba

Poder Executivo

Prefeitura Municipal de São Jose do Sabugi

C.N.P.J.: 08.883.217/0001-07

Rua Francisco Vicente de Moraes

Lei nº 4.320/64

DEZEMBRO/2022

Demonstrativo de Balanço**Quadro Resumido dos Bens Incorporados no Exercício**

Demonstrativo Consolidado

Tipo de Aquisição	Aquisição	Quantidade	Valor Unitário	Total	Nº do Empenho / Ano
Fundo Municipal de Saúde de São José Sabugi					
Bens Móveis					
11020	EQUIPAMENTOS DE TECNOLOGIA DA INFORMAÇÃO				
	HD SSD 240	5,000	390,00	1.950,00	01941/2022
	MOUSE	30,000	20,00	600,00	01941/2022
	TECLADO	30,000	40,00	1.200,00	01941/2022
Total de EQUIPAMENTOS DE PROCESSAMENTO DE DADOS:				3.750,00	
Total de Bens Móveis:				3.750,00	
Total da Instituição:				3.750,00	



Estado da Paraíba
Poder Executivo

Prefeitura Municipal de São Jose do Sabugi

C.N.P.J.: 08.883.217/0001-07
Rua Francisco Vicente de Moraes

DEZEMBRO/2022

Lei nº 4.320/64

Demonstrativo de Balanço

Quadro Resumido dos Bens Incorporados no Exercício

Demonstrativo Consolidado

Tipo de Aquisição	Aquisição	Quantidade	Valor Unitário	Total	Nº do Empenho / Ano
Prefeitura Municipal de São Jose do Sabugi					
Bens Móveis					
11020	EQUIPAMENTOS DE TECNOLOGIA DA INFORMAÇÃO				
	TABLET M7S LITWE	4,000	650,00	2.600,00	02581/2022
	Total de EQUIPAMENTOS DE TECNOLOGIA DA INFORMAÇÃO:			2.600,00	
11030	UTENSÍLIOS EM GERAL				
	PLACA EM AÇO INOX	1,000	1.250,00	1.250,00	00019/2022
	Total de UTENSÍLIOS EM GERAL:			1.250,00	
	Total de Bens Móveis:			3.850,00	
	Total da Instituição:			3.850,00	



Estado da Paraíba
Poder Executivo

Prefeitura Municipal de São Jose do Sabugi

C.N.P.J.: 08.883.217/0001-07
Rua Francisco Vicente de Moraes

Lei nº 4.320/64

DEZEMBRO/2022

Demonstrativo de Balanço

Quadro Resumido dos Bens Incorporados no Exercício

Demonstrativo Consolidado

Tipo de Aquisição	Aquisição	Quantidade	Valor Unitário	Total	Nº do Empenho / Ano
Câmara Municipal de São José do Sabugi					
Bens Móveis					
11030	UTENSÍLIOS EM GERAL				
	ARMARIOS	2,000	1.950,00	3.900,00	00134/2022
	CADEIRAS FIXAS	12,000	299,00	3.588,00	00134/2022
	FRAGMENTARA	1,000	975,00	975,00	00134/2022
Total de UTENSÍLIOS EM GERAL:				8.463,00	
Total de Bens Móveis:				8.463,00	
Total da Instituição:				8.463,00	



Estado da Paraíba
Poder Executivo

Prefeitura Municipal de São Jose do Sabugi

C.N.P.J.: 08.883.217/0001-07
Rua Francisco Vicente de Moraes

Lei nº 4.320/64

DEZEMBRO/2022

Demonstrativo de Balanço

Quadro Resumido dos Bens Incorporados no Exercício

Demonstrativo Consolidado

Tipo de Aquisição	Aquisição	Quantidade	Valor Unitário	Total	Nº do Empenho / Ano
Fundo Municipal de Assistência Social do São José do Sabugi					
Bens Móveis					
11030	MOBILIÁRIO EM GERAL				
	AR CONDICIONADO	2,000	4.862,78	9.725,56	00147/2022
	PANELA DE PRESSAO	3,000	97,00	291,00	00152/2022
	ESCORREDOR ALUMINIO	6,000	41,50	249,00	00152/2022
	VASILHA ALUMINIO	36,000	45,00	1.620,00	00152/2022
	GARRAFA TERMICA	16,000	58,75	940,00	00152/2022
	CUSCUZEIRA	3,000	40,00	120,00	00152/2022
	GARRAFA CAFE	5,000	35,20	176,00	00152/2022
	POTE DE VIDRO	23,000	12,00	276,00	00152/2022
	FRIGIDEIRA	18,000	25,00	450,00	00152/2022
	CALDERAO	3,000	186,00	558,00	00152/2022
Total de APARELHOS E UTENSÍLIOS DOMÉSTICOS:				14.405,56	
Total de Bens Móveis:				14.405,56	
Total da Instituição:				14.405,56	



Estado da Paraíba
Poder Executivo

Prefeitura Municipal de São Jose do Sabugi

C.N.P.J.: 08.883.217/0001-07
Rua Francisco Vicente de Moraes

Lei nº 4.320/64

DEZEMBRO/2022

Demonstrativo de Balanço

Quadro Resumido dos Bens Incorporados no Exercício

Demonstrativo Consolidado

Tipo de Aquisição	Aquisição	Quantidade	Valor Unitário	Total	Nº do Empenho / Ano
Câmara Municipal de São José do Sabugi					
Bens Móveis					
11030	MOBILIÁRIO EM GERAL				
	FICHARIO ESC DUAS PORTAS EM MADEIRA	1,000	1.350,00	1.350,00	00254/2022
	FRITADEIRA AIR FRYER 4L	1,000	850,00	850,00	00254/2022
	AR CONDICIONADO SPINT 12000BTUS	1,000	2.740,00	2.740,00	00254/2022
	CONJUNTO DE SALA DE JANTAR MDF E VIDRO 08 CADEIRAS	1,000	4.800,00	4.800,00	00254/2022
	BIRO EM L	2,000	1.520,00	3.040,00	00254/2022
	CRUCIFIXO MADEIRARESINA	1,000	700,00	700,00	00254/2022
	TELA DE PROTECAO RETRATIL C TRIPE 100P	1,000	1.380,00	1.380,00	00254/2022
	APARADOR CARRINHO CHA	1,000	700,00	700,00	00254/2022
	PROCESSADOR	1,000	505,00	505,00	00254/2022
	01 AQUIVO MORTO	1,000	639,00	639,00	00257/2022
Total de MOBILIÁRIO EM GERAL:				16.704,00	
Total de Bens Móveis:				16.704,00	
Total da Instituição:				16.704,00	



Estado da Paraíba
Poder Executivo

Prefeitura Municipal de São Jose do Sabugi

C.N.P.J.: 08.883.217/0001-07
Rua Francisco Vicente de Moraes

Lei nº 4.320/64

DEZEMBRO/2022

Demonstrativo de Balanço

Quadro Resumido dos Bens Incorporados no Exercício

Demonstrativo Consolidado

Tipo de Aquisição	Aquisição	Quantidade	Valor Unitário	Total	Nº do Empenho / Ano
Fundo Municipal de Saúde de São José Sabugi					
Bens Móveis					
11030	MÁQUINAS E UTENSÍLIOS DE ESCRITÓRIO				
	LAV BRADESTEMP TIRA MANCHAS 12K	1,000	2.349,00	2.349,00	00284/2022
	BEBEDOURO COLUNA COMPRESSOR ICY	1,000	899,40	899,40	00284/2022
Total de MÁQUINAS E UTENSÍLIOS DE ESCRITÓRIO:				3.248,40	
Total de Bens Móveis:				3.248,40	
Total da Instituição:				3.248,40	



Estado da Paraíba

Poder Executivo

Prefeitura Municipal de São Jose do Sabugi

C.N.P.J.: 08.883.217/0001-07

Rua Francisco Vicente de Moraes

Lei nº 4.320/64

DEZEMBRO/2022

Demonstrativo de Balanço**Quadro Resumido dos Bens Incorporados no Exercício**

Demonstrativo Consolidado

Tipo de Aquisição	Aquisição	Quantidade	Valor Unitário	Total	Nº do Empenho / Ano
Prefeitura Municipal de São Jose do Sabugi					
Bens Móveis					
11030	MOBILIÁRIO EM GERAL				
	BOMBA SPE	1,000	1.150,00	1.150,00	00303/2022
	LIQUIDIFICADOR	3,000	149,40	448,20	00334/2022
	VENTILADOR	5,000	318,00	1.590,00	00334/2022
	BEBEDOURO	2,000	899,40	1.798,80	00334/2022
	GAVETEIRO	2,000	840,00	1.680,00	00335/2022
	VENTILADOR MAX PAREDE	6,000	318,00	1.908,00	00335/2022
	REFRIGERADOR	1,000	2.148,00	2.148,00	00335/2022
Total de APARELHOS E UTENSÍLIOS DOMÉSTICOS:				10.723,00	
Total de Bens Móveis:				10.723,00	
Total da Instituição:				10.723,00	



Estado da Paraíba
Poder Executivo

Prefeitura Municipal de São Jose do Sabugi

C.N.P.J.: 08.883.217/0001-07
Rua Francisco Vicente de Moraes

Lei nº 4.320/64

DEZEMBRO/2022

Demonstrativo de Balanço

Quadro Resumido dos Bens Incorporados no Exercício

Demonstrativo Consolidado

Tipo de Aquisição	Aquisição	Quantidade	Valor Unitário	Total	Nº do Empenho / Ano
Fundo Municipal de Assistência Social do São José do Sabugi					
Bens Móveis					
11030	APARELHOS E UTENSÍLIOS DOMÉSTICOS				
	LIXEIRA	5,000	65,00	325,00	00511/2022
Total de APARELHOS E UTENSÍLIOS DOMÉSTICOS:				325,00	
Total de Bens Móveis:				325,00	
Total da Instituição:				325,00	



Estado da Paraíba

Poder Executivo

Prefeitura Municipal de São Jose do Sabugi

C.N.P.J.: 08.883.217/0001-07

Rua Francisco Vicente de Moraes

Lei nº 4.320/64

DEZEMBRO/2022

Demonstrativo de Balanço**Quadro Resumido dos Bens Incorporados no Exercício**

Demonstrativo Consolidado

Tipo de Aquisição	Aquisição	Quantidade	Valor Unitário	Total	Nº do Empenho / Ano
Prefeitura Municipal de São Jose do Sabugi					
Bens Móveis					
11030	MOBILIÁRIO EM GERAL				
	BOMBA SPE	2,000	920,00	1.840,00	00610/2022
	BOMBA THEBE SUB	2,000	1.430,00	2.860,00	00610/2022
Total de MOBILIÁRIO EM GERAL:				4.700,00	
Total de Bens Móveis:				4.700,00	
Total da Instituição:				4.700,00	



Estado da Paraíba

Poder Executivo

Prefeitura Municipal de São Jose do Sabugi

C.N.P.J.: 08.883.217/0001-07

Rua Francisco Vicente de Moraes

Lei nº 4.320/64

DEZEMBRO/2022

Demonstrativo de Balanço**Quadro Resumido dos Bens Incorporados no Exercício**

Demonstrativo Consolidado

Tipo de Aquisição	Aquisição	Quantidade	Valor Unitário	Total	Nº do Empenho / Ano
Fundo Municipal de Saúde de São José Sabugi					
Bens Móveis					
11030	UTENSÍLIOS EM GERAL				
	DESFIBRILADOR CARDIACO	1,000	17.690,00	17.690,00	00667/2022
Total de UTENSÍLIOS EM GERAL:				17.690,00	
Total de Bens Móveis:				17.690,00	
Total da Instituição:				17.690,00	



Estado da Paraíba
Poder Executivo

Prefeitura Municipal de São Jose do Sabugi

C.N.P.J.: 08.883.217/0001-07
Rua Francisco Vicente de Moraes

Lei nº 4.320/64

DEZEMBRO/2022

Demonstrativo de Balanço

Quadro Resumido dos Bens Incorporados no Exercício

Demonstrativo Consolidado

Tipo de Aquisição	Aquisição	Quantidade	Valor Unitário	Total	Nº do Empenho / Ano
Prefeitura Municipal de São Jose do Sabugi					
Bens Móveis					
11030	MOBILIÁRIO EM GERAL				
	BOMBA SUB 4ST	1,000	1.390,00	1.390,00	01143/2022
	BOMBA SPE	1,000	1.150,00	1.150,00	01143/2022
	VENTILADOR MAX PAREDE	1,000	247,00	247,00	01207/2022
	CINTO SEGURANÇA	10,000	47,00	470,00	01221/2022
	ESPELHO	2,000	120,00	240,00	01222/2022
	PLACA EM AÇO INOX	1,000	1.250,00	1.250,00	01229/2022
	BM SOLAR	1,000	3.500,00	3.500,00	01243/2022
Total de MOBILIÁRIO EM GERAL:				8.247,00	
Total de Bens Móveis:				8.247,00	
Total da Instituição:				8.247,00	



Estado da Paraíba
Poder Executivo

Prefeitura Municipal de São Jose do Sabugi

C.N.P.J.: 08.883.217/0001-07
Rua Francisco Vicente de Moraes

Lei nº 4.320/64

DEZEMBRO/2022

Demonstrativo de Balanço

Quadro Resumido dos Bens Incorporados no Exercício

Demonstrativo Consolidado

Tipo de Aquisição	Aquisição	Quantidade	Valor Unitário	Total	Nº do Empenho / Ano
Fundo Municipal de Saúde de São José Sabugi					
Bens Móveis					
11030	MÁQUINAS E UTENSÍLIOS DE ESCRITÓRIO				
	TABLET M9	16,000	917,00	14.672,00	01392/2022
Total de MÁQUINAS E UTENSÍLIOS DE ESCRITÓRIO:				14.672,00	
Total de Bens Móveis:				14.672,00	
Total da Instituição:				14.672,00	



Estado da Paraíba

Poder Executivo

Lei nº 4.320/64

Prefeitura Municipal de São Jose do Sabugi

C.N.P.J.: 08.883.217/0001-07

Rua Francisco Vicente de Moraes

DEZEMBRO/2022**Demonstrativo de Balanço****Quadro Resumido dos Bens Incorporados no Exercício**

Demonstrativo Consolidado

Tipo de Aquisição	Aquisição	Quantidade	Valor Unitário	Total	Nº do Empenho / Ano
Prefeitura Municipal de São Jose do Sabugi					
Bens Móveis					
11030	MOBILIÁRIO EM GERAL				
	BOMBA SUB 4ST	3,000	1.490,00	4.470,00	01446/2022
	PLACA EM AÇO INOX	1,000	1.250,00	1.250,00	01697/2022
Total de UTENSÍLIOS EM GERAL:				5.720,00	
Total de Bens Móveis:				5.720,00	
Total da Instituição:				5.720,00	



Estado da Paraíba

Poder Executivo

Prefeitura Municipal de São Jose do Sabugi

C.N.P.J.: 08.883.217/0001-07

Rua Francisco Vicente de Moraes

Lei nº 4.320/64

DEZEMBRO/2022**Demonstrativo de Balanço****Quadro Resumido dos Bens Incorporados no Exercício**

Demonstrativo Consolidado

Tipo de Aquisição	Aquisição	Quantidade	Valor Unitário	Total	Nº do Empenho / Ano
Fundo Municipal de Saúde de São José Sabugi					
Bens Móveis					
11030	APARELHOS E UTENSÍLIOS DOMÉSTICOS				
	FOGAO	1,000	1.025,00	1.025,00	01712/2022
	FORNO MICRO ONDAS	1,000	545,00	545,00	01712/2022
	ESCADA 2 DE GRAU	1,000	283,00	283,00	01743/2022
	POLTRONA HOSPITALAR	1,000	1.620,00	1.620,00	01743/2022
Total de APARELHOS E UTENSÍLIOS DOMÉSTICOS:				3.473,00	
Total de Bens Móveis:				3.473,00	
Total da Instituição:				3.473,00	



Estado da Paraíba

Poder Executivo

Prefeitura Municipal de São Jose do Sabugi

C.N.P.J.: 08.883.217/0001-07

Rua Francisco Vicente de Moraes

Lei nº 4.320/64

DEZEMBRO/2022

Demonstrativo de Balanço**Quadro Resumido dos Bens Incorporados no Exercício**

Demonstrativo Consolidado

Tipo de Aquisição	Aquisição	Quantidade	Valor Unitário	Total	Nº do Empenho / Ano
Prefeitura Municipal de São Jose do Sabugi					
Bens Móveis					
11030	MOBILIÁRIO EM GERAL				
	BOMBA SUB 4ST	1,000	1.650,00	1.650,00	01800/2022
	BOMBA SPE	1,000	1.190,00	1.190,00	01800/2022
	BOMBA THEBE SUB	1,000	930,00	930,00	01800/2022
Total de MOBILIÁRIO EM GERAL:				3.770,00	
Total de Bens Móveis:				3.770,00	
Total da Instituição:				3.770,00	



Estado da Paraíba
Poder Executivo

Prefeitura Municipal de São Jose do Sabugi

C.N.P.J.: 08.883.217/0001-07
Rua Francisco Vicente de Moraes

DEZEMBRO/2022

Lei nº 4.320/64

Demonstrativo de Balanço

Quadro Resumido dos Bens Incorporados no Exercício

Demonstrativo Consolidado

Tipo de Aquisição	Aquisição	Quantidade	Valor Unitário	Total	Nº do Empenho / Ano
Fundo Municipal de Saúde de São José Sabugi					
Bens Móveis					
11030	MÁQUINAS E UTENSÍLIOS DE ESCRITÓRIO				
	BEBEDOURO COLUNA COMPRESSOR ICY	1,000	817,00	817,00	01890/2022
	VENTILADOR MUNDIAL	3,000	346,00	1.038,00	01890/2022
	VENTILADOR 40CM COLUNA	4,000	315,00	1.260,00	01890/2022
	EVAP INT 9000ELGIN	2,000	715,50	1.431,00	01890/2022
Total de MÁQUINAS E UTENSÍLIOS DE ESCRITÓRIO:				4.546,00	
Total de Bens Móveis:				4.546,00	
Total da Instituição:				4.546,00	



Estado da Paraíba
Poder Executivo

Prefeitura Municipal de São Jose do Sabugi

C.N.P.J.: 08.883.217/0001-07
Rua Francisco Vicente de Moraes

Lei nº 4.320/64

DEZEMBRO/2022

Demonstrativo de Balanço

Quadro Resumido dos Bens Incorporados no Exercício

Demonstrativo Consolidado

Tipo de Aquisição	Aquisição	Quantidade	Valor Unitário	Total	Nº do Empenho / Ano
Prefeitura Municipal de São Jose do Sabugi					
Bens Móveis					
11030	APARELHOS E UTENSÍLIOS DOMÉSTICOS				
	EVAPINT ELECTROLUX	2,000	727,25	1.454,50	01899/2022
	VENTILADOR	3,000	365,00	1.095,00	01899/2022
	FOGAO	1,000	1.197,00	1.197,00	01899/2022
	BEBEDOURO	1,000	817,00	817,00	01899/2022
	ESTANTE	4,000	263,00	1.052,00	01899/2022
	BOMBA THEBE SUB	1,000	2.190,00	2.190,00	02470/2022
	PLACA EM AÇO INOX	1,000	850,00	850,00	02529/2022
	BOMBA THEBE SUB	1,000	1.490,00	1.490,00	02747/2022
	BOMBA THEBE SUB	1,000	1.625,00	1.625,00	02747/2022
	TUBO	8,000	250,00	2.000,00	02773/2022
	BM SOLAR	1,000	12.564,00	12.564,00	02994/2022
Total de MOBILIÁRIO EM GERAL:				26.334,50	
Total de Bens Móveis:				26.334,50	
Total da Instituição:				26.334,50	



Estado da Paraíba

Poder Executivo

Prefeitura Municipal de São Jose do Sabugi

C.N.P.J.: 08.883.217/0001-07

Rua Francisco Vicente de Moraes

Lei nº 4.320/64

DEZEMBRO/2022

Demonstrativo de Balanço**Quadro Resumido dos Bens Incorporados no Exercício**

Demonstrativo Consolidado

Tipo de Aquisição	Aquisição	Quantidade	Valor Unitário	Total	Nº do Empenho / Ano
Fundo Municipal de Saúde de São José Sabugi					
Bens Móveis					
11030	MOBILIÁRIO EM GERAL				
	CADEIRA ODONTOLOGICA PRIME	2,000	14.709,50	29.419,00	03106/2022
	CADEIRA ODONTOLOGICA PRIME	1,000	14.709,50	14.709,50	03108/2022
	CONTRA ANGULO	3,000	484,90	1.454,70	03108/2022
Total de APARELHOS E UTENSÍLIOS DOMÉSTICOS:				45.583,20	
Total de Bens Móveis:				45.583,20	
Total da Instituição:				45.583,20	



Estado da Paraíba
Poder Executivo

Prefeitura Municipal de São Jose do Sabugi

C.N.P.J.: 08.883.217/0001-07
Rua Francisco Vicente de Moraes

Lei nº 4.320/64

DEZEMBRO/2022

Demonstrativo de Balanço

Quadro Resumido dos Bens Incorporados no Exercício

Demonstrativo Consolidado

Tipo de Aquisição	Aquisição	Quantidade	Valor Unitário	Total	Nº do Empenho / Ano
Prefeitura Municipal de São Jose do Sabugi					
Bens Móveis					
11030	APARELHOS E UTENSÍLIOS DOMÉSTICOS				
	GELAGUA VERTICAL	1,000	1.100,00	1.100,00	03117/2022
	LONGARINA	3,000	987,00	2.961,00	03117/2022
	MESA	2,000	990,00	1.980,00	03117/2022
Total de APARELHOS E UTENSÍLIOS DOMÉSTICOS:				6.041,00	
				Total de Bens Móveis:	6.041,00
				Total da Instituição:	6.041,00



Estado da Paraíba

Poder Executivo

Lei nº 4.320/64

Prefeitura Municipal de São Jose do Sabugi

C.N.P.J.: 08.883.217/0001-07

Rua Francisco Vicente de Moraes

DEZEMBRO/2022**Demonstrativo de Balanço****Quadro Resumido dos Bens Incorporados no Exercício**

Demonstrativo Consolidado

Tipo de Aquisição	Aquisição	Quantidade	Valor Unitário	Total	Nº do Empenho / Ano
Fundo Municipal de Saúde de São José Sabugi					
Bens Móveis					
11040	COLEÇÕES E MATERIAIS BIBLIOGRÁFICOS				
	CAIXAMULTIUSOS	2,000	69,90	139,80	01199/2022
	CESTA TRAMA	4,000	17,50	70,00	01199/2022
	CAIXA ORGANIZADORA	2,000	28,93	57,86	01199/2022
	APARELHO DE SOM	1,000	289,00	289,00	01712/2022
Total de INSTRUMENTOS MUSICAIS E ARTÍSTICOS:				556,66	
Total de Bens Móveis:				556,66	
Total da Instituição:				556,66	



Estado da Paraíba

Poder Executivo

Lei nº 4.320/64

Prefeitura Municipal de São Jose do Sabugi

C.N.P.J.: 08.883.217/0001-07

Rua Francisco Vicente de Moraes

DEZEMBRO/2022**Demonstrativo de Balanço****Quadro Resumido dos Bens Incorporados no Exercício**

Demonstrativo Consolidado

Tipo de Aquisição	Aquisição	Quantidade	Valor Unitário	Total	Nº do Empenho / Ano
Prefeitura Municipal de São Jose do Sabugi					
Bens Móveis					
11049	OUTROS MATERIAIS CULTURAIS, EDUCACIONAIS				
	PELE IZZO	1,000	778,00	778,00	02197/2022
	TAROL	20,000	7,00	140,00	02197/2022
	TAROL	7,000	21,00	147,00	02197/2022
	BOMBOS	8,000	15,00	120,00	02197/2022
	TALABART	2,000	9,00	18,00	02197/2022
	DISPENSADOR DE PAPEL	5,000	59,90	299,50	03117/2022
	DISPENSADOR DE SABONETE	5,000	55,00	275,00	03117/2022
	MEDALHAS	148,000	5,90	876,15	03352/2022
Total de OUTROS MATERIAIS CULTURAIS, EDUCACIONAIS:				2.653,65	
Total de Bens Móveis:				2.653,65	
Total da Instituição:				2.653,65	



Estado da Paraíba
Poder Executivo

Prefeitura Municipal de São Jose do Sabugi

C.N.P.J.: 08.883.217/0001-07
Rua Francisco Vicente de Moraes

Lei nº 4.320/64

DEZEMBRO/2022

Demonstrativo de Balanço

Quadro Resumido dos Bens Incorporados no Exercício

Demonstrativo Consolidado

Tipo de Aquisição	Aquisição	Quantidade	Valor Unitário	Total	Nº do Empenho / Ano
Câmara Municipal de São José do Sabugi					
Bens Móveis					
11050	VEÍCULOS EM GERAL				
	SANDERO	1,000	87.000,00	87.000,00	00057/2022
Total de VEÍCULOS EM GERAL:				87.000,00	
Total de Bens Móveis:				87.000,00	
Total da Instituição:				87.000,00	



Estado da Paraíba

Poder Executivo

Prefeitura Municipal de São Jose do Sabugi

C.N.P.J.: 08.883.217/0001-07

Rua Francisco Vicente de Moraes

Lei nº 4.320/64

DEZEMBRO/2022

Demonstrativo de Balanço**Quadro Resumido dos Bens Incorporados no Exercício**

Demonstrativo Consolidado

Tipo de Aquisição	Aquisição	Quantidade	Valor Unitário	Total	Nº do Empenho / Ano
Prefeitura Municipal de São Jose do Sabugi					
Bens Móveis					
11050	VEÍCULOS EM GERAL				
	RESERVATORIO DE AGUA	1,000	419,00	419,00	00796/2022
	CABO SELETOR	1,000	582,00	582,00	00796/2022
			Total de VEÍCULOS EM GERAL:	1.001,00	
			Total de Bens Móveis:	1.001,00	
			Total da Instituição:	1.001,00	



Estado da Paraíba

Poder Executivo

Lei nº 4.320/64

Prefeitura Municipal de São Jose do Sabugi

C.N.P.J.: 08.883.217/0001-07

Rua Francisco Vicente de Moraes

DEZEMBRO/2022**Demonstrativo de Balanço****Quadro Resumido dos Bens Incorporados no Exercício**

Demonstrativo Consolidado

Tipo de Aquisição	Aquisição	Quantidade	Valor Unitário	Total	Nº do Empenho / Ano
Fundo Municipal de Saúde de São José Sabugi					
Bens Móveis					
11050	VEÍCULOS EM GERAL				
	PARABRISA	1,000	1.600,00	1.600,00	00831/2022
	NOVO GOL 1014 VOLKSWAGEM	1,000	73.380,00	73.380,00	01126/2022
Total de VEÍCULOS DE TRACÇÃO MECÂNICA:				74.980,00	
Total de Bens Móveis:				74.980,00	
Total da Instituição:				74.980,00	



Estado da Paraíba

Poder Executivo

Prefeitura Municipal de São Jose do Sabugi

C.N.P.J.: 08.883.217/0001-07

Rua Francisco Vicente de Moraes

Lei nº 4.320/64

DEZEMBRO/2022

Demonstrativo de Balanço**Quadro Resumido dos Bens Incorporados no Exercício**

Demonstrativo Consolidado

Tipo de Aquisição	Aquisição	Quantidade	Valor Unitário	Total	Nº do Empenho / Ano
Prefeitura Municipal de São Jose do Sabugi					
Bens Móveis					
11050	VEÍCULOS DE TRAÇÃO MECÂNICA				
	ONIBUS URBANO ESCOLAR ONUREA	1,000	259.300,00	259.300,00	01773/2022
	SPIN PREMIER	1,000	126.000,00	126.000,00	01989/2022
			Total de VEÍCULOS EM GERAL:	385.300,00	
			Total de Bens Móveis:	385.300,00	
			Total da Instituição:	385.300,00	



Estado da Paraíba

Poder Executivo

Prefeitura Municipal de São Jose do Sabugi

C.N.P.J.: 08.883.217/0001-07

Rua Francisco Vicente de Moraes

Lei nº 4.320/64

DEZEMBRO/2022

Demonstrativo de Balanço**Quadro Resumido dos Bens Incorporados no Exercício**

Demonstrativo Consolidado

Tipo de Aquisição	Aquisição	Quantidade	Valor Unitário	Total	Nº do Empenho / Ano
Fundo Municipal de Saúde de São José Sabugi					
Bens Móveis					
11050	VEÍCULOS EM GERAL				
	FIATFIOR MODIFICAR AB 1 AMBULANCIA	1,000	120.914,57	120.914,57	02108/2022
			Total de VEÍCULOS EM GERAL:	120.914,57	
			Total de Bens Móveis:	120.914,57	
			Total da Instituição:	120.914,57	



Estado da Paraíba

Poder Executivo

Lei nº 4.320/64

Prefeitura Municipal de São Jose do Sabugi

C.N.P.J.: 08.883.217/0001-07

Rua Francisco Vicente de Moraes

DEZEMBRO/2022**Demonstrativo de Balanço****Quadro Resumido dos Bens Incorporados no Exercício**

Demonstrativo Consolidado

Tipo de Aquisição	Aquisição	Quantidade	Valor Unitário	Total	Nº do Empenho / Ano
Prefeitura Municipal de São Jose do Sabugi					
Bens Móveis					
11050	VEÍCULOS EM GERAL				
	BOMBA MOTOR	1,000	4.867,75	4.867,75	03020/2022
	CONJUNTO ROTATIVO	1,000	1.800,00	1.800,00	03278/2022
			Total de VEÍCULOS EM GERAL:	6.667,75	
			Total de Bens Móveis:	6.667,75	
			Total da Instituição:	6.667,75	



Estado da Paraíba

Poder Executivo

Prefeitura Municipal de São Jose do Sabugi

C.N.P.J.: 08.883.217/0001-07

Rua Francisco Vicente de Moraes

Lei nº 4.320/64

DEZEMBRO/2022

Demonstrativo de Balanço**Quadro Resumido dos Bens Incorporados no Exercício**

Demonstrativo Consolidado

Tipo de Aquisição	Aquisição	Quantidade	Valor Unitário	Total	Nº do Empenho / Ano
Fundo Municipal de Saúde de São José Sabugi					
Bens Móveis					
11060	PEÇAS E CONJUNTOS DE REPOSIÇÃO				
	CATALISADOR GM COBATTONIX	1,000	2.504,00	2.504,00	00846/2022
Total de PEÇAS E CONJUNTOS DE REPOSIÇÃO:				2.504,00	
Total de Bens Móveis:				2.504,00	
Total da Instituição:				2.504,00	



Estado da Paraíba
Poder Executivo

Prefeitura Municipal de São Jose do Sabugi

C.N.P.J.: 08.883.217/0001-07
Rua Francisco Vicente de Moraes

Lei nº 4.320/64

DEZEMBRO/2022

Demonstrativo de Balanço

Quadro Resumido dos Bens Incorporados no Exercício

Demonstrativo Consolidado

Tipo de Aquisição	Aquisição	Quantidade	Valor Unitário	Total	Nº do Empenho / Ano
Prefeitura Municipal de São Jose do Sabugi					
Bens Móveis					
11060	PEÇAS E CONJUNTOS DE REPOSIÇÃO				
	RETENTOR ROSA TRAS	1,000	164,00	164,00	02874/2022
Total de PEÇAS E CONJUNTOS DE REPOSIÇÃO:				164,00	
Total de Bens Móveis:				164,00	
Total da Instituição:				164,00	



Estado da Paraíba

Poder Executivo

Lei nº 4.320/64

Prefeitura Municipal de São Jose do Sabugi

C.N.P.J.: 08.883.217/0001-07

Rua Francisco Vicente de Morais

DEZEMBRO/2022**Demonstrativo de Balanço****Quadro Resumido dos Bens Incorporados no Exercício**

Demonstrativo Consolidado

Tipo de Aquisição	Aquisição	Quantidade	Valor Unitário	Total	Nº do Empenho / Ano
Fundo Municipal de Saúde de São José Sabugi					
Bens Móveis					
11060	PEÇAS E CONJUNTOS DE REPOSIÇÃO				
	MICROMOTOR MAGNUS	3,000	322,66	967,98	03108/2022
	FILTRO ANTIPOLEN	1,000	65,52	65,52	03326/2022
Total de PEÇAS E CONJUNTOS DE REPOSIÇÃO:				1.033,50	
Total de Bens Móveis:				1.033,50	
Total da Instituição:				1.033,50	



Estado da Paraíba
Poder Executivo

Prefeitura Municipal de São Jose do Sabugi

C.N.P.J.: 08.883.217/0001-07
Rua Francisco Vicente de Moraes

Lei nº 4.320/64

DEZEMBRO/2022

Demonstrativo de Balanço

Quadro Resumido dos Bens Incorporados no Exercício

Demonstrativo Consolidado

Tipo de Aquisição	Aquisição	Quantidade	Valor Unitário	Total	Nº do Empenho / Ano
Fundo Municipal de Assistência Social do São José do Sabugi					
Bens Móveis					
11070	ALMOXARIFADO DE MATERIAIS A SEREM APLICA				
	POLTRONA	1,000	139,20	139,20	00217/2022
Total de ALMOXARIFADO DE MATERIAIS A SEREM APLICA:				139,20	
Total de Bens Móveis:				139,20	
Total da Instituição:				139,20	



Estado da Paraíba
Poder Executivo

Prefeitura Municipal de São Jose do Sabugi

C.N.P.J.: 08.883.217/0001-07
Rua Francisco Vicente de Moraes

Lei nº 4.320/64

DEZEMBRO/2022

Demonstrativo de Balanço

Quadro Resumido dos Bens Incorporados no Exercício

Demonstrativo Consolidado

Tipo de Aquisição	Aquisição	Quantidade	Valor Unitário	Total	Nº do Empenho / Ano
Prefeitura Municipal de São Jose do Sabugi					
Bens Móveis					
11070	ALMOXARIFADO DE MATERIAIS A SEREM APLICA				
	CORREIA ALTERNADOR VOLARE	1,000	290,00	290,00	01312/2022
Total de ALMOXARIFADO DE MATERIAIS A SEREM APLICA:				290,00	
Total de Bens Móveis:				290,00	
Total da Instituição:				290,00	



Estado da Paraíba
Poder Executivo

Prefeitura Municipal de São Jose do Sabugi

C.N.P.J.: 08.883.217/0001-07
Rua Francisco Vicente de Moraes

Lei nº 4.320/64

DEZEMBRO/2022

Demonstrativo de Balanço

Quadro Resumido dos Bens Incorporados no Exercício

Demonstrativo Consolidado

Tipo de Aquisição	Aquisição	Quantidade	Valor Unitário	Total	Nº do Empenho / Ano
Fundo Municipal de Assistência Social do São José do Sabugi					
Bens Móveis					
11999	OUTROS BENS MÓVEIS				
	MESA	2,000	420,00	840,00	00131/2022
	MULTIUSO ARMARIO IBIZA	6,000	232,00	1.392,00	00131/2022
	ARMARIO	1,000	211,00	211,00	00131/2022
	CADEIRA	1,000	863,00	863,00	00131/2022
	VENTILADOR	3,000	330,00	990,00	00131/2022
	BALCAO	1,000	354,00	354,00	00131/2022
	LIQUIDIFICADOR	1,000	149,00	149,00	00217/2022
	BALCAO	2,000	735,00	1.470,00	00217/2022
	FOGAO	1,000	859,00	859,00	00217/2022
	CADEIRA	6,000	289,00	1.734,00	00217/2022
	MESA	2,000	334,40	668,80	00217/2022
Total de OUTROS BENS MÓVEIS:				9.530,80	
Total de Bens Móveis:				9.530,80	
Total da Instituição:				9.530,80	



Estado da Paraíba
Poder Executivo

Prefeitura Municipal de São Jose do Sabugi

C.N.P.J.: 08.883.217/0001-07
Rua Francisco Vicente de Moraes

Lei nº 4.320/64

DEZEMBRO/2022

Demonstrativo de Balanço

Quadro Resumido dos Bens Incorporados no Exercício

Demonstrativo Consolidado

Tipo de Aquisição	Aquisição	Quantidade	Valor Unitário	Total	Nº do Empenho / Ano
Câmara Municipal de São José do Sabugi					
Bens Móveis					
11999	OUTROS BENS MÓVEIS				
	01 ARMARIO EM MDF	1,000	3.820,00	3.820,00	00231/2022
Total de OUTROS BENS MÓVEIS:				3.820,00	
Total de Bens Móveis:				3.820,00	
Total da Instituição:				3.820,00	



Estado da Paraíba
Poder Executivo

Prefeitura Municipal de São Jose do Sabugi

C.N.P.J.: 08.883.217/0001-07
Rua Francisco Vicente de Moraes

Lei nº 4.320/64

DEZEMBRO/2022

Demonstrativo de Balanço

Quadro Resumido dos Bens Incorporados no Exercício

Demonstrativo Consolidado

Tipo de Aquisição	Aquisição	Quantidade	Valor Unitário	Total	Nº do Empenho / Ano
Prefeitura Municipal de São Jose do Sabugi					
Bens Móveis					
11999	OUTROS BENS MÓVEIS				
	CONDICIONADOR DE AR SPLIT	1,000	2.499,00	2.499,00	00254/2022
	BOMBAS 4BPS	1,000	1.420,00	1.420,00	00303/2022
	BOMBAS 4BPS	1,000	1.350,00	1.350,00	00303/2022
	LIXEIRA COM FIXADOR	2,000	450,00	900,00	00315/2022
	CILINDRO EM BRONZE	1,000	450,00	450,00	00488/2022
	ANILHA EM AÇO	41,000	20,00	820,00	00500/2022
	TAMPA DE POÇO EM FERRO	2,000	110,00	220,00	00500/2022
	GAXETA REPRESSORA DE FERRO	3,000	220,00	660,00	00500/2022
Total de OUTROS BENS MÓVEIS:				8.319,00	
Total de Bens Móveis:				8.319,00	
Total da Instituição:				8.319,00	



Estado da Paraíba

Poder Executivo

Lei nº 4.320/64

Prefeitura Municipal de São Jose do Sabugi

C.N.P.J.: 08.883.217/0001-07

Rua Francisco Vicente de Moraes

DEZEMBRO/2022**Demonstrativo de Balanço****Quadro Resumido dos Bens Incorporados no Exercício**

Demonstrativo Consolidado

Tipo de Aquisição	Aquisição	Quantidade	Valor Unitário	Total	Nº do Empenho / Ano
Fundo Municipal de Assistência Social do São José do Sabugi					
Bens Móveis					
11999	OUTROS BENS MÓVEIS				
	ARMARIO	5,000	986,37	4.931,85	00511/2022
	CADEIRA	3,000	593,96	1.781,88	00511/2022
	CADEIRA	2,000	212,00	424,00	00511/2022
	MESA	1,000	448,00	448,00	00511/2022
	SUPORTE	2,000	152,00	304,00	00511/2022
	LONGARINA	3,000	563,00	1.689,00	00511/2022
	Total de OUTROS BENS MÓVEIS:			9.578,73	
	Total de Bens Móveis:			9.578,73	
	Total da Instituição:			9.578,73	



Estado da Paraíba
Poder Executivo

Prefeitura Municipal de São Jose do Sabugi

C.N.P.J.: 08.883.217/0001-07
Rua Francisco Vicente de Moraes

Lei nº 4.320/64

DEZEMBRO/2022

Demonstrativo de Balanço

Quadro Resumido dos Bens Incorporados no Exercício

Demonstrativo Consolidado

Tipo de Aquisição	Aquisição	Quantidade	Valor Unitário	Total	Nº do Empenho / Ano
Prefeitura Municipal de São Jose do Sabugi					
Bens Móveis					
11999	OUTROS BENS MÓVEIS				
	BOMBA SUB 4ST	2,000	1.555,00	3.110,00	00610/2022
	CILINDRO EM BRONZE	1,000	900,00	900,00	00617/2022
	DATASHOW	3,000	8.398,00	25.194,00	01099/2022
	CAIXA DE SOM	2,000	1.798,00	3.596,00	01099/2022
	MICROFONE SEM FIO	5,000	644,00	3.220,00	01099/2022
	IMPRESSORA MULTIFUNCIONAL	1,000	10.999,00	10.999,00	01099/2022
	CARTEIRA ESCOLAR PLASTICO E ENCOSTO	200,000	331,00	66.200,00	01099/2022
	NOTEBOOK 156 LINUX	17,000	3.500,00	59.500,00	01099/2022
	LOUSA DIGITAL TENSAO DC 5V	6,000	439,00	2.634,00	01099/2022
	BOMBA SUB 4ST	2,000	1.535,00	3.070,00	01143/2022
	BOMBA D AGUA	1,000	769,00	769,00	01312/2022
	CHAPAS VERDE ESMERALDA	1,000	2.250,00	2.250,00	01482/2022
	DIVERSOS EQUIPAMENTOS	1,000	8.354,00	8.354,00	01508/2022
	Total de OUTROS BENS MÓVEIS:			189.796,00	
	Total de Bens Móveis:			189.796,00	
	Total da Instituição:			189.796,00	



Estado da Paraíba
Poder Executivo

Prefeitura Municipal de São Jose do Sabugi

C.N.P.J.: 08.883.217/0001-07
Rua Francisco Vicente de Moraes

Lei nº 4.320/64

DEZEMBRO/2022

Demonstrativo de Balanço

Quadro Resumido dos Bens Incorporados no Exercício

Demonstrativo Consolidado

Tipo de Aquisição	Aquisição	Quantidade	Valor Unitário	Total	Nº do Empenho / Ano
Fundo Municipal de Saúde de São José Sabugi					
Bens Móveis					
11999	OUTROS BENS MÓVEIS				
	BICICLETA	5,000	687,00	3.435,00	01712/2022
Total de OUTROS BENS MÓVEIS:				3.435,00	
Total de Bens Móveis:				3.435,00	
Total da Instituição:				3.435,00	



Estado da Paraíba

Poder Executivo

Prefeitura Municipal de São Jose do Sabugi

C.N.P.J.: 08.883.217/0001-07

Rua Francisco Vicente de Moraes

Lei nº 4.320/64

DEZEMBRO/2022

Demonstrativo de Balanço**Quadro Resumido dos Bens Incorporados no Exercício**

Demonstrativo Consolidado

Tipo de Aquisição	Aquisição	Quantidade	Valor Unitário	Total	Nº do Empenho / Ano
Prefeitura Municipal de São Jose do Sabugi					
Bens Móveis					
11999	OUTROS BENS MÓVEIS				
	MB SUB	1,000	1.120,00	1.120,00	02039/2022
	BOMBA SUB 4ST	1,000	1.590,00	1.590,00	02129/2022
	BOMBA SUB 4ST	2,000	2.315,00	4.630,00	02470/2022
	BOMBA SUB 4ST	1,000	1.740,00	1.740,00	02747/2022
	LIXEIRA INOX	4,000	311,00	1.244,00	03117/2022
	LIXEIRA INOX	4,000	169,00	676,00	03117/2022
	Total de OUTROS BENS MÓVEIS:			11.000,00	
	Total de Bens Móveis:			11.000,00	



Estado da Paraíba
Poder Executivo

Prefeitura Municipal de São Jose do Sabugi

C.N.P.J.: 08.883.217/0001-07

Rua Francisco Vicente de Moraes

DEZEMBRO/2022

Lei nº 4.320/64

Demonstrativo de Balanço

Quadro Resumido dos Bens Incorporados no Exercício

Demonstrativo Consolidado

Tipo de Aquisição	Aquisição	Quantidade	Valor Unitário	Total	Nº do Empenho / Ano
Prefeitura Municipal de São Jose do Sabugi					
Bens Imóveis					
21019	OUTROS BENS IMÓVEIS DE USO ESPECIAL				
	VIDRO	1,000	530,00	530,00	00064/2022
	VIDRO	12,000	270,00	3.240,00	00327/2022
Total de OUTROS BENS IMÓVEIS DE USO ESPECIAL:				3.770,00	
21060	OBRAS EM ANDAMENTO				
	OBRA EM ANDAMETO	1,000	88.349,83	88.349,83	00024/2022
	OBRA EM ANDAMETO	1,000	13.261,78	13.261,78	00026/2022
	OBRA EM ANDAMETO	1,000	48.540,68	48.540,68	00066/2022
	OBRA EM ANDAMETO	1,000	2.411,87	2.411,87	00101/2022
	OBRA EM ANDAMETO	1,000	37.311,66	37.311,66	00102/2022
	OBRA EM ANDAMETO	1,000	112.023,24	112.023,24	00107/2022
	OBRA EM ANDAMETO	1,000	155.360,02	155.360,02	00115/2022
	OBRA EM ANDAMETO	1,000	146.586,08	146.586,08	00181/2022
	OBRA EM ANDAMETO	1,000	53.441,50	53.441,50	00197/2022
	OBRA EM ANDAMETO	1,000	16.224,87	16.224,87	00278/2022
	OBRA EM ANDAMETO	1,000	62.358,63	62.358,63	00330/2022
	OBRA EM ANDAMETO	1,000	109.295,69	109.295,69	00354/2022
	OBRA EM ANDAMETO	1,000	132.461,99	132.461,99	00365/2022
	OBRA EM ANDAMETO	1,000	91.107,09	91.107,09	00602/2022
	OBRA EM ANDAMETO	1,000	49.746,03	49.746,03	00829/2022
	OBRA EM ANDAMETO	1,000	132.457,40	132.457,40	00906/2022
	OBRA EM ANDAMETO	1,000	9.519,34	9.519,34	01098/2022
	OBRA EM ANDAMETO	1,000	153.083,48	153.083,48	01159/2022
	OBRA EM ANDAMETO	1,000	42.183,30	42.183,30	01201/2022
	OBRA EM ANDAMETO	1,000	105.080,79	105.080,79	01209/2022
	OBRA EM ANDAMETO	1,000	9.402,35	9.402,35	01244/2022
	OBRA EM ANDAMETO	1,000	11.713,87	11.713,87	01325/2022
	OBRA EM ANDAMETO	1,000	30.472,06	30.472,06	02155/2022
	OBRA EM ANDAMETO	1,000	29.061,00	29.061,00	02253/2022
	OBRA EM ANDAMETO	1,000	29.834,70	29.834,70	02362/2022
	OBRA EM ANDAMETO	1,000	131.008,55	131.008,55	02619/2022
	OBRA EM ANDAMETO	1,000	21.589,91	21.589,91	02695/2022
	OBRA EM ANDAMETO	1,000	9.862,25	9.862,25	03389/2022
Total de OBRAS EM ANDAMENTO:				1.833.749,96	
21999	OUTROS BENS IMÓVEIS				
	CADEIRA COM ASSENTO	4,000	185,00	740,00	03117/2022
Total de OUTROS BENS IMÓVEIS:				740,00	
Total de Bens Imóveis:				1.838.259,96	
Total da Instituição:				1.849.259,96	
Total Geral:				3.168.731,77	

RANIERE LEITE DOIA
Contador (CRC 5.333 - PB)

JÓÃO DOMICIANO DANTAS SEGUNDO
Prefeito



Prefeitura Municipal de São José do Sabugi

Estado da Paraíba

Poder Executivo

Lei nº 4.320/64

C.N.P.J.: 08.883.217/0001-07

Rua Francisco Vicente de Moraes

DEZEMBRO/2022

Demonstrativo de Balanço

Demonstração da Origem e Aplicações de Recursos não consignados no Orçamento

Demonstrativo Consolidado

Títulos	Saldo do Exercício Anterior	Movimento do Exercício					Saldo para o Exercício Seguinte
		Inscrição	Baixa		Transferência de restos a pagar não processados inscritos em exercícios anteriores para em liquidação ou liquidado		
			Pagamento	Cancelamento	Inscrição	Baixa	
RECURSOS DO ATIVO	-1.619,13	16.675,10	11.646,98	0,00	0,00	0,00	3.408,99
Salário-Família	-1.619,13	16.675,10	11.646,98	0,00	0,00	0,00	3.408,99
Fundo Municipal de Assistência Social do São José do	-1.754,70	4.665,14	2.910,44	0,00	0,00	0,00	0,00
SALARIO FAMILIA ASSISTÊNCIA	-1.754,70	4.665,14	2.910,44	0,00	0,00	0,00	0,00
Fundo Municipal de Saúde de São José Sabugi	-4.787,71	12.009,96	7.222,25	0,00	0,00	0,00	0,00
SALARIO FAMILIA SAUDE	-4.787,71	12.009,96	7.222,25	0,00	0,00	0,00	0,00
Prefeitura Municipal de São José do Sabugi	4.923,28	0,00	1.514,29	0,00	0,00	0,00	3.408,99
SALARIO FAMILIA EDUCACAO	538,48	0,00	1.514,29	0,00	0,00	0,00	-975,81
SALARIO FAMILIA ADMINISTRAÇÃO	-2.917,78	0,00	0,00	0,00	0,00	0,00	-2.917,78
SALARIO FAMILIA INFRAESTRUTURA	5.597,09	0,00	0,00	0,00	0,00	0,00	5.597,09
SALARIO FAMILIA AGRICULTURA	1.705,49	0,00	0,00	0,00	0,00	0,00	1.705,49
RECURSOS DO PASSIVO	2.605.949,74	5.235.341,63	3.102.603,19	0,00	0,31	0,31	4.738.688,18
Consignações - INSS	574.394,09	1.243.607,59	935.102,36	0,00	0,00	0,00	882.899,32
Câmara Municipal de São José do Sabugi	0,00	77.612,78	77.612,78	0,00	0,00	0,00	0,00
INSS	0,00	77.612,78	77.612,78	0,00	0,00	0,00	0,00
Fundo Municipal de Assistência Social do São José do	56.160,17	52.793,29	38.263,19	0,00	0,00	0,00	70.690,27
INSS	56.160,17	33.303,01	38.263,19	0,00	0,00	0,00	51.199,99
INSS 11 PREST SERV	0,00	19.490,28	0,00	0,00	0,00	0,00	19.490,28
Fundo Municipal de Saúde de São José Sabugi	270.368,50	287.814,78	143.733,61	0,00	0,00	0,00	414.449,67
INSS	270.368,50	133.282,80	143.733,61	0,00	0,00	0,00	259.917,69
INSS 11 PREST SERV	0,00	154.531,98	0,00	0,00	0,00	0,00	154.531,98
Prefeitura Municipal de São José do Sabugi	247.865,42	825.386,74	675.492,78	0,00	0,00	0,00	397.759,38
INSS	247.865,42	645.165,33	674.280,78	0,00	0,00	0,00	218.749,97
INSS 11 PREST SERV	0,00	180.221,41	1.212,00	0,00	0,00	0,00	179.009,41
Consignações - IR	23.685,04	224.246,29	63.238,75	0,00	0,00	0,00	184.692,58
Câmara Municipal de São José do Sabugi	0,00	47.341,62	47.341,62	0,00	0,00	0,00	0,00
IRRF EXTRA	0,00	47.341,62	47.341,62	0,00	0,00	0,00	0,00
Fundo Municipal de Assistência Social do São José do	268,44	2.600,52	0,00	0,00	0,00	0,00	2.868,96
IRRF EXTRA	268,44	2.600,52	0,00	0,00	0,00	0,00	2.868,96
Fundo Municipal de Saúde de São José Sabugi	23.416,60	174.304,15	15.897,13	0,00	0,00	0,00	181.823,62
IRRF EXTRA	23.416,60	174.304,15	15.897,13	0,00	0,00	0,00	181.823,62
Consignações - ISS	51.606,47	132.534,74	46.442,27	0,00	0,00	0,00	137.698,94



Prefeitura Municipal de São José do Sabugi

Estado da Paraíba

Poder Executivo

Lei nº 4.320/64

C.N.P.J.: 08.883.217/0001-07

Rua Francisco Vicente de Moraes

DEZEMBRO/2022

Demonstrativo de Balanço

Demonstração da Origem e Aplicações de Recursos não consignados no Orçamento

Demonstrativo Consolidado

Títulos	Saldo do Exercício Anterior	Movimento do Exercício					Saldo para o Exercício Seguinte
		Inscrição	Baixa		Transferência de restos a pagar não processados inscritos em exercícios anteriores para em liquidação ou liquidado		
			Pagamento	Cancelamento	Inscrição	Baixa	
Câmara Municipal de São José do Sabugi	0,00	6.130,04	6.130,04	0,00	0,00	0,00	0,00
ISS EXTRA	0,00	6.130,04	6.130,04	0,00	0,00	0,00	0,00
Fundo Municipal de Assistência Social do São José do	3.697,65	16.646,47	1.013,24	0,00	0,00	0,00	19.330,88
ISS EXTRA	3.697,65	16.646,47	1.013,24	0,00	0,00	0,00	19.330,88
Fundo Municipal de Saúde de São José Sabugi	47.881,32	107.853,23	37.366,49	0,00	0,00	0,00	118.368,06
ISS EXTRA	47.881,32	107.853,23	37.366,49	0,00	0,00	0,00	118.368,06
Prefeitura Municipal de São José do Sabugi	27,50	1.905,00	1.932,50	0,00	0,00	0,00	0,00
ISS EXTRA	27,50	1.905,00	1.932,50	0,00	0,00	0,00	0,00
Consignações Empréstimos	-11.954,43	748.431,69	697.301,31	0,00	0,00	0,00	39.175,95
Câmara Municipal de São José do Sabugi	0,00	5.399,87	5.399,87	0,00	0,00	0,00	0,00
EMPRESTIMO BB	0,00	5.399,87	5.399,87	0,00	0,00	0,00	0,00
Fundo Municipal de Assistência Social do São José do	-697,58	9.620,49	8.607,22	0,00	0,00	0,00	315,69
EMPRESTIMO BB	7.341,76	6.079,44	4.348,04	0,00	0,00	0,00	9.073,16
EMPRESTIMO CEF	-779,75	3.541,05	3.245,94	0,00	0,00	0,00	-484,64
EMPRESTIMO BRADESCO	-7.259,59	0,00	1.013,24	0,00	0,00	0,00	-8.272,83
Fundo Municipal de Saúde de São José Sabugi	5.673,84	103.194,59	100.799,21	0,00	0,00	0,00	8.069,22
EMPRESTIMO BB	-4.124,58	11.899,17	7.977,79	0,00	0,00	0,00	-203,20
EMPRESTIMO CEF	-8.104,92	8.590,67	8.055,08	0,00	0,00	0,00	-7.569,33
EMPRESTIMO BRADESCO	17.903,34	82.704,75	84.766,34	0,00	0,00	0,00	15.841,75
Prefeitura Municipal de São José do Sabugi	-16.930,69	630.216,74	582.495,01	0,00	0,00	0,00	30.791,04
EMPRESTIMO BB	-6.107,60	79.482,16	75.320,59	0,00	0,00	0,00	-1.946,03
EMPRESTIMO CEF	-13.724,38	138.654,77	129.166,60	0,00	0,00	0,00	-4.236,21
EMPRESTIMO BRADESCO	2.901,29	412.079,81	378.007,82	0,00	0,00	0,00	36.973,28
Consignações Outras	437.684,89	289.614,44	75.231,31	0,00	0,00	0,00	652.068,02
Câmara Municipal de São José do Sabugi	0,00	57.757,00	57.756,57	0,00	0,00	0,00	0,43
EMPRESTIMO CEF	0,00	57.757,00	57.756,57	0,00	0,00	0,00	0,43
Fundo Municipal de Assistência Social do São José do	28.952,21	197.863,00	0,00	0,00	0,00	0,00	226.815,21
CONTRIBUICAO SINDICAL	555,35	0,00	0,00	0,00	0,00	0,00	555,35
SINFEMP	414,58	0,00	0,00	0,00	0,00	0,00	414,58
SF ASSIST SOCIAL	19.200,11	0,00	0,00	0,00	0,00	0,00	19.200,11
RENDIMENTOS DE APLICAÇÃO FINANCEIRA	4.766,06	197.863,00	0,00	0,00	0,00	0,00	202.629,06
RESTITUICAO DE PAGTO INDEV DE PESSOAL	3.911,65	0,00	0,00	0,00	0,00	0,00	3.911,65
FALTAS NÃO JUSTIFICADAS	104,46	0,00	0,00	0,00	0,00	0,00	104,46



Estado da Paraíba

Poder Executivo

Lei nº 4.320/64

Prefeitura Municipal de São José do Sabugi

C.N.P.J.: 08.883.217/0001-07

Rua Francisco Vicente de Moraes

DEZEMBRO/2022

Demonstrativo de Balanço
Demonstração da Origem e Aplicações de Recursos não consignados no Orçamento

Demonstrativo Consolidado

Títulos	Saldo do Exercício Anterior	Movimento do Exercício					Saldo para o Exercício Seguinte
		Inscrição	Baixa		Transferência de restos a pagar não processados inscritos em exercícios anteriores para em liquidação ou liquidado		
			Pagamento	Cancelamento	Inscrição	Baixa	
Fundo Municipal de Saúde de São José Sabugi	364.960,95	5.089,02	3.843,90	0,00	0,00	0,00	366.206,07
RENDIMENTOS DE APLICAÇÃO FINANCEIRA	351.058,35	2.397,38	3.843,90	0,00	0,00	0,00	349.611,83
CONTRIBUICAO SINDICAL	1.501,80	2.691,64	0,00	0,00	0,00	0,00	4.193,44
SINDACSE	2.652,31	0,00	0,00	0,00	0,00	0,00	2.652,31
SINFEMP	2.074,89	0,00	0,00	0,00	0,00	0,00	2.074,89
FEDERAÇÃO DOS SERV PUB MUNICIPAL DO ESTADO DA PARAÍBA	472,13	0,00	0,00	0,00	0,00	0,00	472,13
SINSEPR	550,57	0,00	0,00	0,00	0,00	0,00	550,57
FALTAS	724,31	0,00	0,00	0,00	0,00	0,00	724,31
RESTITUIÇÃO FMS	5.926,59	0,00	0,00	0,00	0,00	0,00	5.926,59
Prefeitura Municipal de São José do Sabugi	43.771,73	28.905,42	13.630,84	0,00	0,00	0,00	59.046,31
FALTAS	13.211,79	0,00	5.325,61	0,00	0,00	0,00	7.886,18
SALARIO FAMILIA 60 FUNDEB	2.229,54	0,00	0,00	0,00	0,00	0,00	2.229,54
SIMFEMP	1.974,81	0,00	0,00	0,00	0,00	0,00	1.974,81
CONTRIBUICAO SINDICAL	26.355,59	28.905,42	8.305,23	0,00	0,00	0,00	46.955,78
Consignações Pensões Alimentícias	-28.644,97	46.408,95	46.939,32	0,00	0,00	0,00	-29.175,34
Fundo Municipal de Assistência Social do São José do	115,44	484,80	484,80	0,00	0,00	0,00	115,44
PENSÃO ALIMENTICIA	115,44	484,80	484,80	0,00	0,00	0,00	115,44
Fundo Municipal de Saúde de São José Sabugi	231,88	9.114,24	9.986,88	0,00	0,00	0,00	-640,76
PENSÃO ALIMENTICIA	231,88	9.114,24	9.986,88	0,00	0,00	0,00	-640,76
Prefeitura Municipal de São José do Sabugi	-28.992,29	36.809,91	36.467,64	0,00	0,00	0,00	-28.650,02
PENSÃO ALIMENTICIA	-28.992,29	36.809,91	36.467,64	0,00	0,00	0,00	-28.650,02
Consignações Plano de Saúde	0,00	2.351,28	0,00	0,00	0,00	0,00	2.351,28
Fundo Municipal de Saúde de São José Sabugi	0,00	2.351,28	0,00	0,00	0,00	0,00	2.351,28
PLANO DE DENTARIO	0,00	2.351,28	0,00	0,00	0,00	0,00	2.351,28
Depósitos	0,00	16.675,10	0,00	0,00	0,00	0,00	16.675,10
Fundo Municipal de Assistência Social do São José do	0,00	4.665,14	0,00	0,00	0,00	0,00	4.665,14
SALARIO FAMILIA PAGO AO MAIO	0,00	4.665,14	0,00	0,00	0,00	0,00	4.665,14
Fundo Municipal de Saúde de São José Sabugi	0,00	12.009,96	0,00	0,00	0,00	0,00	12.009,96
SALARIO FAMILIA RETIDO A MAIOR	0,00	12.009,96	0,00	0,00	0,00	0,00	12.009,96
Restos a Pagar	1.559.178,65	2.531.471,55	1.238.347,87	0,00	0,31	0,31	2.852.302,33
Fundo Municipal de Assistência Social do São José do	151.120,63	144.287,69	148.790,48	0,00	0,00	0,00	146.617,84



Estado da Paraíba

Poder Executivo

Lei nº 4.320/64

Prefeitura Municipal de São Jose do Sabugi

C.N.P.J.: 08.883.217/0001-07

Rua Francisco Vicente de Moraes

DEZEMBRO/2022

Demonstrativo de Balanço

Demonstração da Origem e Aplicações de Recursos não consignados no Orçamento

Demonstrativo Consolidado

Títulos	Saldo do Exercício Anterior	Movimento do Exercício					Saldo para o Exercício Seguinte
		Inscrição	Baixa		Transferência de restos a pagar não processados inscritos em exercícios anteriores para em liquidação ou liquidado		
			Pagamento	Cancelamento	Inscrição	Baixa	
RP PROCESSADOS INSCRIÇÃO NO EXERCÍCIO	0,00	129.219,46	0,00	0,00	0,00	0,00	129.219,46
RP NÃO PROCESSADOS INSCRIÇÃO NO EXERCÍCIO	0,00	15.068,23	0,00	0,00	0,00	0,00	15.068,23
RP PROCESSADOS INSCRITOS	148.811,38	0,00	148.790,48	0,00	0,00	0,00	20,90
RP PROCESSADOS EXERCÍCIOS ANTERIORES	2.309,25	0,00	0,00	0,00	0,00	0,00	2.309,25
Fundo Municipal de Saúde de São José Sabugi	530.688,53	995.128,69	436.046,35	0,00	0,00	0,00	1.089.770,87
RP PROCESSADOS INSCRIÇÃO NO EXERCÍCIO	0,00	865.576,55	0,00	0,00	0,00	0,00	865.576,55
RP NÃO PROCESSADOS INSCRIÇÃO NO EXERCÍCIO	0,00	129.552,14	0,00	0,00	0,00	0,00	129.552,14
RP PROCESSADOS INSCRITOS	454.382,51	0,00	411.243,59	0,00	0,00	0,00	43.138,92
RP NÃO PROCESSADOS INSCRITOS	53.290,93	0,00	24.802,76	0,00	0,00	0,00	28.488,17
RP PROCESSADOS EXERCÍCIOS ANTERIORES	17.415,09	0,00	0,00	0,00	0,00	0,00	17.415,09
RP NÃO PROCESSADOS EXERCÍCIOS ANTERIORES	5.600,00	0,00	0,00	0,00	0,00	0,00	5.600,00
Prefeitura Municipal de São Jose do Sabugi	877.369,49	1.392.055,17	653.511,04	0,00	0,31	0,31	1.615.913,62
RP PROCESSADOS INSCRIÇÃO NO EXERCÍCIO	0,00	1.151.473,02	0,00	0,00	0,00	0,00	1.151.473,02
RP NÃO PROCESSADOS INSCRIÇÃO NO EXERCÍCIO	0,00	240.582,15	0,00	0,00	0,00	0,00	240.582,15
RP PROCESSADOS INSCRITOS	692.547,94	0,00	575.240,27	0,00	0,31	0,00	117.307,98
RP NÃO PROCESSADOS INSCRITOS	143.418,70	0,00	78.270,77	0,00	0,00	0,31	65.147,62
RP PROCESSADOS EXERCÍCIOS ANTERIORES	32.951,01	0,00	0,00	0,00	0,00	0,00	32.951,01
RP NÃO PROCESSADOS EXERCÍCIOS ANTERIORES	8.451,84	0,00	0,00	0,00	0,00	0,00	8.451,84



Estado da Paraíba

Poder Executivo

Lei nº 4.320/64

Prefeitura Municipal de São José do Sabugi

C.N.P.J.: 08.883.217/0001-07

Rua Francisco Vicente de Moraes

DEZEMBRO/2022

Demonstrativo de Balanço

Demonstração da Origem e Aplicações de Recursos não consignados no Orçamento

Demonstrativo Consolidado

Títulos	Saldo do Exercício Anterior	Movimento do Exercício				Saldo para o Exercício Seguinte
		Inscrição	Baixa		Transferência de restos a pagar não processados inscritos em exercícios anteriores para em liquidação ou liquidado	
			Pagamento	Cancelamento		
SUPERAVIT OU DEFIT DOS RECURSOS NÃO CONSIGNADOS						(4.735.279,19)

 RANIERE LEITE DOIA
 Contador (CRC 5.333 - PB)

 JOAO DOMICIANO DANTAS
 SEGUNDO
 Prefeito



Estado da Paraíba
Poder Executivo

Prefeitura Municipal de São José do Sabugi

Lei nº 4.320/64 (NBC T 16.6)

C.N.P.J.: 08.883.217/0001-07

DEZ/2022

Rua Francisco Vicente de Moraes

Demonstrações Contábeis Aplicadas ao Setor Público - DCASP

ANEXO 12 - Balanço Orçamentário - DCASP

Demonstrativo Consolidado

QUADRO PRINCIPAL

<u>RECEITAS ORÇAMENTÁRIAS</u>	PREVISÃO RECEITA (a)	PREVISÃO ATUALIZADA (b)	RECEITAS REALIZADAS (c)	SALDO d= (c-b)
Receitas Correntes (I)	29.081.722,00	38.707.347,30	32.629.592,09	-6.077.755,21
Impostos, Taxas e Contribuições de Melhoria	2.471.163,00	5.102.116,78	4.933.147,68	-168.969,10
Receita de Contribuições				
Receita Patrimonial	69.805,00	245.939,09	186.979,68	-58.959,41
Receita Agropecuária				
Receita Industrial				
Receita de Serviços	3.002,00	3.002,00		-3.002,00
Transferências Correntes	26.436.962,00	32.773.761,81	27.027.384,12	-5.746.377,69
Outras Receitas Correntes	100.790,00	582.527,62	482.080,61	-100.447,01
Receitas de Capital (II)	5.872.863,00	5.872.863,00	156.715,51	-5.716.147,49
Operações de Crédito				
Alienação de Bens				
Amortização de Empréstimos				
Transferências de Capital	5.691.036,00	5.691.036,00	156.715,51	-5.534.320,49
Outras Receitas de Capital	181.827,00	181.827,00		-181.827,00
SUBTOTAL DAS RECEITAS (III) = (I + II)	34.954.585,00	44.580.210,30	32.786.307,60	-11.793.902,70
Operações de Crédito/ Refinanciamento (IV)				
Operações de Crédito Internas				
Mobiliária				
Contratual				
Operações de Crédito Externa				
Mobiliária				
Contratual				
SUBTOTAL COM REFINANCIAMENTO (V) = (III + IV)	34.954.585,00	44.580.210,30	32.786.307,60	-11.793.902,70
Déficit (VI)			4.042.839,28	
TOTAL (VII) = (V + VI)	34.954.585,00	44.580.210,30	36.829.146,88	-7.751.063,42
Saldos de Exercícios Anteriores				
Recursos Arrecadados em Exercícios Anteriores				
Superávit Financeiro				
Reabertura de Créditos Adicionais				



Estado da Paraíba
Poder Executivo

Prefeitura Municipal de São Jose do Sabugi

C.N.P.J.: 08.883.217/0001-07

Rua Francisco Vicente de Moraes

DEZ/2022

Demonstrações Contábeis Aplicadas ao Setor Público - DCASP

ANEXO 12 - Balanço Orçamentário - DCASP

Demonstrativo Consolidado

DESPESAS ORÇAMENTÁRIAS	DOTAÇÃO INICIAL	DOTAÇÃO ATUALIZADA	DESPESAS EMPENHADAS	DESPESAS LIQUIDADAS	DESPESAS PAGAS	SALDO DA DOTAÇÃO
	(e)	(f)	(g)	(h)	(i)	(j) = (f-g)
Despesas Correntes	23.304.836,00	33.922.259,58	33.619.700,55	33.275.212,59	31.208.840,03	302.559,03
Juros e Encargos da Dívida	0,00	0,00	0,00	0,00	0,00	0,00
Pessoal e Encargos Sociais	11.591.805,00	13.118.348,11	12.898.241,71	12.886.685,17	12.607.838,69	220.106,40
Outras Despesas Correntes	11.713.031,00	20.803.911,47	20.721.458,84	20.388.527,42	18.601.001,34	82.452,63
Despesas de Capital	11.606.165,00	3.340.392,76	3.209.446,33	3.168.731,77	3.088.835,30	130.946,43
Investimentos	11.120.737,00	3.340.302,76	3.209.446,33	3.168.731,77	3.088.835,30	130.856,43
Inversões Financeiras	0,00	0,00	0,00	0,00	0,00	0,00
Amortização da Dívida	485.428,00	90,00	0,00	0,00	0,00	90,00
Reserva de Contingência	43.584,00	0,00	0,00	0,00	0,00	0,00
Reserva de Contingência	43.584,00	0,00	0,00	0,00	0,00	0,00
SUBTOTAL DAS DESPESAS (VI)	34.954.585,00	37.262.652,34	36.829.146,88	36.443.944,36	34.297.675,33	433.505,46
AMORTIZAÇÃO DA DÍVIDA/ REFINANCIAMENTO (VII)						
Amortização da Dívida Interna						
Dívida Mobiliária						
Outras Dívidas						
Amortização da Dívida Externa						
Dívida Mobiliária						
Outras Dívidas						
SUBTOTAL COM REFINANCIAMENTO (VIII) = (VI+VII)						
SUPERÁVIT (IX)			-			
TOTAL (X) = (VII + IX)	34.954.585,00	37.262.652,34	36.829.146,88	36.443.944,36	34.297.675,33	433.505,46



Estado da Paraíba
Poder Executivo

Prefeitura Municipal de São Jose do Sabugi

C.N.P.J.: 08.883.217/0001-07

Rua Francisco Vicente de Moraes

DEZ/2022

Demonstrações Contábeis Aplicadas ao Setor Público - DCASP

ANEXO 12 - Balanço Orçamentário - DCASP

Demonstrativo Consolidado

QUADRO DA EXECUÇÃO DOS RESTOS A PAGAR NÃO PROCESSADOS:

	INSCRITOS		LIQUIDADADOS (c)	PAGOS (d)	CANCELADOS (e)	SALDO (f)=(a+b-c-e)
	EM EXERCÍCIOS ANTERIORES (a)	EM 31 DE DEZEMBRO DO EXERCÍCIO ANTERIOR (b)				
Despesas Correntes	14.051,84	196.709,63	103.073,84	103.073,53	0,00	107.687,94
Pessoal e Encargos Sociais	0,00	0,00	0,00	0,00	0,00	0,00
Juros e Encargos da Dívida	0,00	0,00	0,00	0,00	0,00	0,00
Outras Despesas Correntes	14.051,84	196.709,63	103.073,84	103.073,53	0,00	107.687,94
Despesas de Capital	0,00	0,00	0,00	0,00	0,00	0,00
Investimentos	0,00	0,00	0,00	0,00	0,00	0,00
Inversões Financeiras	0,00	0,00	0,00	0,00	0,00	0,00
Amortização da Dívida	0,00	0,00	0,00	0,00	0,00	0,00
Reserva de Contingência	0,00	0,00	0,00	0,00	0,00	0,00
Reserva de Contingência	0,00	0,00	0,00	0,00	0,00	0,00
TOTAL	14.051,84	196.709,63	103.073,84	103.073,53	0,00	107.687,94

QUADRO DA EXECUÇÃO DOS RESTOS A PAGAR PROCESSADOS

	INSCRITOS		PAGOS (c)	CANCELADOS (d)	SALDO (e)=(a+b-c-d)
	EM EXERCÍCIOS ANTERIORES (a)	EM 31 DE DEZEMBRO DO EXERCÍCIO ANTERIOR (b)			
Despesas Correntes	51.734,99	1.093.705,85	973.935,84	0,00	171.505,00
Pessoal e Encargos Sociais	5.500,00	52.986,95	0,00	0,00	58.486,95
Juros e Encargos da Dívida	0,00	0,00	0,00	0,00	0,00
Outras Despesas Correntes	46.234,99	1.040.718,90	973.935,84	0,00	113.018,05
Despesas de Capital	940,36	202.035,98	161.338,50	0,00	41.637,84
Investimentos	940,36	161.338,50	161.338,50	0,00	940,36
Inversões Financeiras	0,00	0,00	0,00	0,00	0,00
Amortização da Dívida	0,00	40.697,48	0,00	0,00	40.697,48
Reserva de Contingência	0,00	0,00	0,00	0,00	0,00
Reserva de Contingência	0,00	0,00	0,00	0,00	0,00
TOTAL	52.675,35	1.295.741,83	1.135.274,34	0,00	213.142,84

Entidades Consolidadas: Câmara Municipal de São José do Sabugi, Fundo Municipal de Assistência Social do São José do Sabugi, Fundo Municipal de Saúde de São José Sabugi e Prefeitura Municipal de São Jose do Sabugi



Estado da Paraíba
Poder Executivo

Prefeitura Municipal de São Jose do Sabugi

C.N.P.J.: 08.883.217/0001-07

Rua Francisco Vicente de Morais

DEZ/2022

Demonstrações Contábeis Aplicadas ao Setor Público - DCASP

ANEXO 13 - Balanço Financeiro - DCASP

Demonstrativo Consolidado

INGRESSOS

	Exercício Atual	Exercício Anterior
Receita Orçamentária (I)	32.786.307,60	33.811.853,08
Ordinária	25.424.296,75	30.483.448,39
Vinculada	11.231.408,13	7.835.823,38
FUNDEB	4.314.580,31	3.957.159,52
SUS	3.180.203,59	3.100,00
FNDE	148.009,58	101.450,61
FNAS	898.042,75	169.433,75
Demais Recursos de Transferência	0,00	0,00
Previdenciários	0,00	0,00
Convênios	1.259.017,51	574.375,81
Serviços	0,00	0,00
Outros Recursos	1.431.554,39	0,00
(-) Deduções da Receita Orçamentária	(3.869.397,28)	(4.507.418,69)
TRANSFERÊNCIAS FINANCEIRAS RECEBIDAS (II)	10.064.551,18	9.650.614,34
Transferências Recebidas para a Execução Orçamentária	10.064.551,18	9.650.614,34
Transferências Recebidas Independentes de Execução Orçamentária	0,00	0,00
Transferências Recebidas para Aportes de recursos para o RPPS	0,00	0,00
Transferências Recebidas para Aportes de recursos para o RGPS	0,00	0,00
RECEBIMENTOS EXTRA-ORÇAMENTÁRIOS (III)	5.080.422,90	3.625.762,58
Inscrição de Restos a Pagar Não Processados	385.202,52	196.709,63
Inscrição de Restos a Pagar Processados	2.146.269,03	1.295.741,83
Depósitos Restituíveis e Valores Vinculados	2.156.775,42	2.117.842,72
Outros Recebimentos Extraorçamentários	392.175,93	15.468,40
SALDO EM ESPÉCIE DO EXERCÍCIO ANTERIOR (IV)	3.139.177,05	1.129.630,45
Caixa e Equivalentes de Caixa	3.139.177,05	1.129.630,45
Depósitos Restituíveis e Valores Vinculados		
TOTAL (V) = (I + II + III + IV)	51.070.458,73	48.217.860,45



Estado da Paraíba
Poder Executivo

Prefeitura Municipal de São Jose do Sabugi

C.N.P.J.: 08.883.217/0001-07

Rua Francisco Vicente de Morais

DEZ/2022

Demonstrações Contábeis Aplicadas ao Setor Público - DCASP

ANEXO 13 - Balanço Financeiro - DCASP

Demonstrativo Consolidado

DISPÊNDIOS

	Exercício Atual	Exercício Anterior
Despesa Orçamentária (VI)	36.829.146,88	33.038.171,94
Ordinária	25.778.848,70	22.862.390,66
Vinculada	11.050.298,18	10.175.781,28
FUNDEB	5.201.558,55	4.143.600,28
SUS	3.621.927,02	3.709.042,26
FNDE	512.898,48	447.343,31
FNAS	406.941,53	398.825,33
Demais Recursos de Transferência	0,00	529.794,63
Previdenciários	0,00	0,00
Convênios	567.099,17	947.146,15
Serviços	0,00	0,00
Outros Recursos	739.873,43	0,00
TRANSFERÊNCIAS FINANCEIRAS CONCEDIDAS (VII)	10.681.434,98	9.589.260,04
Transferências Concedidas para a Execução Orçamentária	10.681.434,98	9.589.260,04
Transferências Concedidas Independentes de Execução Orçamentária	0,00	0,00
Transferências Concedidas para Aportes de recursos para o RPPS	0,00	0,00
Transferências Concedidas para Aportes de recursos para o RGPS	0,00	0,00
PAGAMENTOS EXTRA-ORÇAMENTÁRIOS (VIII)	2.952.712,58	2.450.251,42
Pagamentos de Restos a Pagar Não Processados	103.073,53	8.256,08
Pagamentos de Restos a Pagar Processados	1.135.274,34	535.020,43
Depósitos Restituíveis e Valores Vinculados	1.680.614,63	1.905.283,00
Outras Movimentações Extra-Orçamentárias	33.750,08	1.691,91
SALDO EM ESPÉCIE P/O EXERCÍCIO SEGUINTE (IX)	607.164,29	3.140.177,05
Caixa e Equivalentes de Caixa	607.164,29	3.140.177,05
Depósitos Restituíveis e Valores Vinculados		
TOTAL (X) = (VI + VII + VIII + IX)	51.070.458,73	48.217.860,45

Entidades Consolidadas: Câmara Municipal de São José do Sabugi, Fundo Municipal de Assistência Social do São José do Sabugi, Fundo Municipal de Saúde de São José Sabugi e Prefeitura Municipal de São Jose do Sabugi



Estado da Paraíba
Poder Executivo

Prefeitura Municipal de São José do Sabugi

C.N.P.J.: 08.883.217/0001-07

Rua Francisco Vicente de Moraes

DEZ/2022

Demonstrações Contábeis Aplicadas ao Setor Público - DCASP

ANEXO 14 - Balanço Patrimonial - DCASP

Balancos Gerais

Demonstrativo Consolidado

EXERCÍCIO: 2022

PERÍODO (MÊS): DEZEMBRO

DATA EMISSÃO: 30/03/2023 15:12:33

PÁGINA: 1 of 6

BALANÇO PATRIMONIAL

QUADRO PRINCIPAL

ATIVO	ISF: "F/P"	Exercício Atual	Exercício Anterior
ATIVO CIRCULANTE			
CAIXA E EQUIVALENTES DE CAIXA		607.164,29	3.139.177,05
Caixa e Equivalentes de Caixa Em Moeda Nacional	F	607.164,29	3.139.177,05
Caixa e Equivalentes de Caixa Em Moeda Estrangeira		0,00	0,00
CRÉDITOS A CURTO PRAZO		0,00	0,00
Créditos Tributários a Receber		0,00	0,00
Clientes		0,00	0,00
Créditos de Transferências a Receber		0,00	0,00
Empréstimos e Financiamentos Concedidos		0,00	0,00
Dívida Ativa Tributária		0,00	0,00
Dívida Ativa Não Tributária		0,00	0,00
(-) Ajuste de Perdas de Créditos a Curto Prazo		0,00	0,00
DEMAIS CRÉDITOS E VALORES A CURTO PRAZO		3.408,99	-18.769,25
Adiantamentos Concedidos		0,00	0,00
Tributos a Recuperar/compensar		0,00	0,00
Créditos a Receber Por Descentralização da Prestação de		0,00	0,00
Créditos Por Danos ao Patrimônio		0,00	0,00
Depósitos Restituíveis e Valores Vinculados		0,00	0,00
Outros Créditos a Receber e Valores a Curto Prazo	F	3.408,99	-18.769,25
(-) Ajuste de Perdas de Demais Créditos e Valores a Curto		0,00	0,00
INVESTIMENTOS E APLICAÇÕES TEMPORÁRIAS A CURTO		0,00	0,00
Titulos e Valores Mobiliários		0,00	0,00
Aplicação Temporária Em Metais Preciosos		0,00	0,00
Aplicações Em Segmento de Imóveis		0,00	0,00
(-) Ajuste de Perdas de Investimentos e Aplicações Tempo		0,00	0,00
ESTOQUES		0,00	320.000,00
Mercadorias Para Revenda		0,00	0,00
Produtos e Serviços Acabados		0,00	0,00
Produtos e Serviços Em Elaboração		0,00	0,00
Matérias-primas		0,00	0,00
Materiais Em Transito		0,00	0,00
Almoxarifado	P	0,00	320.000,00
Outros Estoques		0,00	0,00
(-) Ajuste de Perdas de Estoques		0,00	0,00
VARIAÇÕES PATRIMONIAIS DIMINUTIVAS PAGAS ANTECIP		0,00	0,00
Premios de Seguros a Apropriar		0,00	0,00
Vpd Financeiras a Apropriar		0,00	0,00
Assinaturas e Anuidades a Apropriar		0,00	0,00
Alugueis Pagos a Apropriar		0,00	0,00
Tributos Pagos a Apropriar		0,00	0,00
Contribuições Confederativas a Apropriar		0,00	0,00
Benefícios a Pessoal a Apropriar		0,00	0,00
Demais Vpd a Apropriar		0,00	0,00
TOTAL DO ATIVO CIRCULANTE		610.573,28	3.440.407,80
ATIVO NÃO CIRCULANTE			
ATIVO REALIZÁVEL A LONGO PRAZO		0,00	0,00
Créditos a Longo Prazo		0,00	0,00
Demais Créditos e Valores a Longo Prazo		0,00	0,00
Investimentos e Aplicações Temporárias a Longo Prazo		0,00	0,00
Estoques		0,00	0,00
Variações Patrimoniais Diminutivas Pagas Antecipadament		0,00	0,00
INVESTIMENTOS		0,00	0,00
Participações Permanentes		0,00	0,00
Propriedades Para Investimento		0,00	0,00
Investimentos do Rpps de Longo Prazo		0,00	0,00
Demais Investimentos Permanentes		0,00	0,00
(-) Depreciação Acumulada de Investimentos		0,00	0,00
(-) Redução ao Valor Recuperável de Investimentos		0,00	0,00
IMOBILIZADO		11.816.766,17	8.648.034,40
Bens Móveis	P	2.326.995,82	996.524,01
Bens Imóveis	P	9.489.770,35	7.651.510,39
(-) Depreciação, Exaustão e Amortização Acumuladas		0,00	0,00
(-) Redução ao Valor Recuperável de Imobilizado		0,00	0,00
INTANGÍVEL		0,00	0,00
Softwares		0,00	0,00
Marcas, Direitos e Patentes Industriais		0,00	0,00
Direito de Uso de Imóveis		0,00	0,00
(-) Amortização Acumulada		0,00	0,00
(-) Redução ao Valor Recuperável de Intangível		0,00	0,00
DIFERIDO		0,00	0,00
Gastos de Implantação e Pré-operacionais		0,00	0,00
Gastos de Reorganização		0,00	0,00



Estado da Paraíba
Poder Executivo

Prefeitura Municipal de São Jose do Sabugi

C.N.P.J.: 08.883.217/0001-07

Rua Francisco Vicente de Morais

Demonstrações Contábeis Aplicadas ao Setor Público - DCASP

DEZ/2022

Demonstrativo Consolidado

ANEXO 14 - Balanço Patrimonial - DCASP

EXERCÍCIO: 2022 **PERÍODO (MÊS):** DEZEMBRO **DATA EMISSÃO:** 30/03/2023 15:12:33 **PÁGINA:** 2 of 6

ATIVO NÃO CIRCULANTE

DIFERIDO		0,00	0,00
(-) Amortização Acumulada		0,00	0,00
TOTAL DO ATIVO NÃO CIRCULANTE		11.816.766,17	8.648.034,40
TOTAL DO ATIVO		12.427.339,45	12.088.442,20

PASSIVO	ISF: "F/P"	Exercício Atual	Exercício Anterior
PASSIVO CIRCULANTE			
Obrigações Trabalhistas, Previdenciárias e Assistenciais a Pagar a Curto Prazo	F	378.030,91	99.184,43
Empréstimos e Financiamentos a Curto Prazo		0,00	0,00
Fornecedores e Contas a Pagar a Curto Prazo	F	1.972.744,88	1.243.127,34
Obrigações Fiscais a Curto Prazo	F	5.806,39	5.605,41
Obrigações de Reparação a Outros Entes		0,00	0,00
Provisões a Curto Prazo		0,00	0,00
Demais Obrigações a Curto Prazo	F	1.889.215,85	1.047.271,09
TOTAL DO PASSIVO CIRCULANTE		4.245.798,03	2.395.188,27
PASSIVO NAO-CIRCULANTE			
Obrigações Trabalhistas, Previdenciárias e Assistenciais a Pagar a Longo Prazo	P	8.204.996,99	8.204.996,99
Empréstimos e Financiamentos a Longo Prazo		0,00	0,00
Fornecedores a Longo Prazo		0,00	0,00
Obrigações Fiscais a Longo Prazo	P	68.251,62	68.251,62
Provisões a Longo Prazo		0,00	0,00
Demais Obrigações a Longo Prazo		0,00	0,00
Resultado Diferido		0,00	0,00
TOTAL DO PASSIVO NAO-CIRCULANTE		8.273.248,61	8.273.248,61
TOTAL DOPASSIVO		12.519.046,64	10.668.436,88

PATRIMÔNIO LIQUIDO	ISF: "F/P"	Exercício Atual	Exercício Anterior
PATRIMÔNIO LIQUIDO			
Patrimônio Social e Capital Social		0,00	0,00
Adiantamento Para Futuro Aumento de Capital		0,00	0,00
Reservas de Capital		0,00	0,00
Ajustes de Avaliação Patrimonial		0,00	0,00
Reservas de Lucros		0,00	0,00
Demais Reservas		0,00	0,00
Resultados Acumulados		(91.707,19)	1.420.005,32
(-) Ações/cotas Em Tesouraria		0,00	0,00
TOTAL DO PATRIMÔNIO LIQUIDO		(91.707,19)	1.420.005,32
TOTAL DOPATRIMÔNIO LIQUIDO		(91.707,19)	1.420.005,32
TOTAL DO PASSIVO E PATRIMONIO LIQUIDO		12.427.339,45	12.088.442,20



Estado da Paraíba
Poder Executivo

Prefeitura Municipal de São Jose do Sabugi

C.N.P.J.: 08.883.217/0001-07

Rua Francisco Vicente de Moraes

DEZ/2022

Demonstrações Contábeis Aplicadas ao Setor Público - DCASP

Demonstrativo Consolidado

ANEXO 14 - Balanço Patrimonial - DCASP

EXERCÍCIO: 2022

PERÍODO (MÊS): DEZEMBRO

DATA EMISSÃO: 30/03/2023 15:12:34

PÁGINA: 3 of 6

QUADRO DOS ATIVOS E PASSIVOS FINANCEIROS E PERMANENTES

(Lei nº 4.320/1964)

	Exercício Atual	Exercício Anterior
ATIVO (I)		
ATIVO FINANCEIRO	R\$ 610.573,28	R\$ 3.120.407,80
Ativo Circulante - Financeiro	R\$ 610.573,28	R\$ 3.120.407,80
Ativo Não Circulante - Financeiro	R\$ 0,00	R\$ 0,00
ATIVO PERMANENTE	R\$ 11.816.766,17	R\$ 8.968.034,40
Ativo Circulante - Permanente	R\$ 0,00	R\$ 320.000,00
Ativo Não Circulante - Permanente	R\$ 11.816.766,17	R\$ 8.648.034,40
TOTAL DO ATIVO	<u>12.427.339,45</u>	<u>12.088.442,20</u>
PASSIVO (II)		
PASSIVO FINANCEIRO	R\$ 4.738.688,18	R\$ 2.605.949,74
Passivo Circulante - Financeiro	R\$ 4.245.798,03	R\$ 2.395.188,27
Passivo Não Circulante - Financeiro	R\$ 0,00	R\$ 0,00
RP Não Processados a Liquidar	R\$ 107.687,63	R\$ 14.051,84
RP Não Processados a Liquidar- Insc. no Exercício	R\$ 385.202,52	R\$ 196.709,63
PASSIVO PERMANENTE	R\$ 8.273.248,61	R\$ 8.273.248,61
Passivo Circulante - Permanente	R\$ 0,00	R\$ 0,00
Passivo Não Circulante - Permanente	R\$ 8.273.248,61	R\$ 8.273.248,61
TOTAL DO PASSIVO	<u>13.011.936,79</u>	<u>10.879.198,35</u>
SALDO PATRIMONIAL (III) = (I - II)	<u>(584.597,34)</u>	<u>1.209.243,85</u>



Estado da Paraíba
Poder Executivo

Prefeitura Municipal de São Jose do Sabugi

C.N.P.J.: 08.883.217/0001-07
Rua Francisco Vicente de Morais

DEZ/2022

Demonstrações Contábeis Aplicadas ao Setor Público - DCASP

Demonstrativo Consolidado

ANEXO 14 - Balanço Patrimonial - DCASP

EXERCÍCIO: 2022 **PERÍODO (MÊS):** DEZEMBRO **DATA EMISSÃO:** 30/03/2023 15:12:34 **PÁGINA:** 4 of 6

QUADRO DAS CONTAS DE COMPENSAÇÃO

(Lei nº 4.320/1964)

	Exercício Atual	Exercício Anterior
Atos Potenciais Ativos		
GARANTIAS E CONTRAGARANTIAS RECEBIDAS		
DIREITOS CONVENIADOS E OUTROS INSTRUMENTOS		
DIREITOS CONTRATUAIS		
OUTROS ATOS POTENCIAIS ATIVOS		
Total dos Atos Potenciais Ativos	0,00	0,00
Atos Potenciais Passivos		
GARANTIAS E CONTRAGARANTIAS CONCEDIDAS		
OBRIGAÇÕES CONVENIADAS E OUTROS		
OBRIGAÇÕES CONTRATUAIS	17.066.041,13	34.276.673,89
OUTROS ATOS POTENCIAIS PASSIVOS		
Total dos Atos Potenciais Passivos	17.066.041,13	34.276.673,89



Estado da Paraíba
Poder Executivo

Prefeitura Municipal de São Jose do Sabugi

C.N.P.J.: 08.883.217/0001-07

Rua Francisco Vicente de Morais

Demonstrações Contábeis Aplicadas ao Setor Público - DCASP

DEZ/2022

Demonstrativo Consolidado

ANEXO 14 - Balanço Patrimonial - DCASP

EXERCÍCIO: 2022

PERÍODO (MÊS): DEZEMBRO

DATA EMISSÃO: 30/03/2023 15:12:34

PÁGINA: 5 of 6

QUADRO DO SUPERÁVIT / DÉFICIT FINANCEIRO

(Lei nº 4.320/1964)

	Exercício Atual	Exercício Anterior
ORDINÁRIA	(2.692.348,30)	1.463.212,06
500 - Recursos não Vinculados de Impostos	(4.156.265,23)	684.567,80
501 - Outros Recursos não Vinculados	1.463.916,93	778.644,26
VINCULADA	(1.435.060,63)	(948.048,03)
540 - Transferências do FUNDEB - Impostos e Transferências de Impostos	(1.499.455,04)	(55.006,06)
541 - Transferências do FUNDEB - Complementação da União - VAAF	557.470,74	0,00
550 - Transferência do Salário - Educação	(11.604,80)	(4.461,33)
551 - Transferências de Recursos do FNDE referentes ao Programa Dinheiro Direto na Escola (PDDE)	60,66	60,66
552 - Transferências de Recursos do FNDE referentes ao Programa Nacional de Alimentação Escolar (PNAE)	(367.043,79)	893,59
553 - Transferências de Recursos do FNDE Referentes ao Programa Nacional de Apoio ao Transporte Escolar (PNATE)	11.291,97	0,00
569 - Outras Transferências de Recursos do FNDE	(24.869,49)	(23.769,47)
570 - Transferências do Governo Federal referentes a Convênios e Instrumentos Congêneres vinculados à Educação	246.721,45	0,00
571 - Transferências do Estado referentes a Convênios e Instrumentos Congêneres vinculados à Educação	68.897,57	0,00
600 - Transferências Fundo a Fundo de Recursos do SUS provenientes do Governo Federal - Bloco de Manutenção das Ações e Serviços Públicos	(526.140,66)	(84.417,23)
601 - Transferências Fundo a Fundo de Recursos do SUS provenientes do Governo Federal - Bloco de Estruturação da Rede de Serviços Públicos	198,82	198,82
631 - Transferências do Governo Federal referentes a Convênios e Instrumentos Congêneres vinculados à Saúde	160.875,52	160.875,52
660 - Transferência de Recursos do Fundo Nacional de Assistência Social - FNAS	556.280,27	65.179,05
700 - Outras Transferências de Convênios ou Instrumentos Congêneres da União	(298.361,77)	12.391,77
701 - Outras Transferências de Convênios ou Instrumentos Congêneres dos Estados	687.052,86	0,00
749 - Outras vinculações de transferências	0,01	0,01
750 - Recursos da Contribuição de Intervenção no Domínio Econômico - CIDE	6.408,29	0,00
869 - Outros Recursos Extraorçamentários	(1.002.843,24)	(1.019.993,36)
TOTAL	(4.127.408,93)	515.164,03



Estado da Paraíba
Poder Executivo

Prefeitura Municipal de São Jose do Sabugi

C.N.P.J.: 08.883.217/0001-07
Rua Francisco Vicente de Morais

DEZ/2022

Demonstrações Contábeis Aplicadas ao Setor Público - DCASP

Demonstrativo Consolidado

ANEXO 14 - Balanço Patrimonial - DCASP

EXERCÍCIO: 2022

PERÍODO (MÊS): DEZEMBRO

DATA EMISSÃO: 30/03/2023 15:12:34

PÁGINA: 6 of 6

Entidades Consolidadas: Câmara Municipal de São José do Sabugi, Fundo Municipal de Assistência Social do São José do Sabugi, Fundo Municipal de Saúde de São José Sabugi e Prefeitura Municipal de São Jose do Sabugi



Estado da Paraíba
Poder Executivo

Prefeitura Municipal de São Jose do Sabugi

C.N.P.J.: 08.883.217/0001-07

Rua Francisco Vicente de Morais

DEZ/2022

Lei nº 4.320/64 (NBC T 16.6)

Demonstrações Contábeis Aplicadas ao Setor Público - DCASP

ANEXO 15 - Demonstração das Variações Patrimoniais - ANALÍTICO - DCASP

Demonstração das Variações Patrimoniais - Modelo Analítico

Nota	Exercício Atual	Exercício Anterior
	31/12/2022	31/12/2021
Variações Patrimoniais Aumentativas	45.734.535,87	43.462.467,42
Impostos, Taxas e Contribuições de Melhoria	4.933.147,68	3.950.068,25
Impostos	4.618.792,56	3.950.068,25
Taxas	314.355,12	0,00
Contribuições de Melhoria	0,00	0,00
Contribuições	0,00	0,00
Contribuições sociais	0,00	0,00
Contribuições de Intervenção no Domínio Econômico	0,00	0,00
Contribuição de Iluminação Pública	0,00	0,00
Contribuições de Interesse das Categorias Profissionais	0,00	0,00
Exploração e Venda de Bens, Serviços e Direitos	0,00	0,00
Vendas de Mercadorias	0,00	0,00
Vendas de Produtos	0,00	0,00
Variações Patrimoniais Aumentativas Financeiras	186.979,68	37.222,20
Juros e Encargos de Empréstimos e Financiamentos Concedidos	0,00	0,00
Juros e Encargos de Mora	0,00	0,00
Variações Monetárias e Cambiais	0,00	0,00
Descontos Financeiros Obtidos	0,00	0,00
Remuneração de Depósitos Bancários e Aplicações Financeiras	49.030,64	37.222,20
Aportes do Banco Central	0,00	0,00
Outras Variações Patrimoniais Aumentativas – Financeiras	137.949,04	0,00
Transferências e Delegações Recebidas	35.976.213,91	38.977.225,73
Transferências Intragovernamentais	10.064.551,18	9.650.614,34
Transferências Intergovernamentais	25.911.662,73	25.372.989,08
Transferências das Instituições Privadas	0,00	0,00
Transferências das Instituições Multigovernamentais	0,00	3.953.622,31
Transferências de Consórcios Públicos	0,00	0,00
Transferências do Exterior	0,00	0,00
Execução Orçamentária Delegada de Entes	0,00	0,00
Transferências de Pessoas Físicas	0,00	0,00
Outras Transferências e Delegações Recebidas	0,00	0,00
Valorização e Ganhos com Ativos e Desinc. de Passivos	29.160,08	0,00
Reavaliação de Ativos	0,00	0,00
Ganhos com Alienação	0,00	0,00
Ganhos com Incorporação de Ativos	17.150,12	0,00
Desincorporação de Passivos	12.009,96	0,00
Reversão de Redução ao Valor Recuperável	0,00	0,00
Outras Variações Patrimoniais Aumentativas	4.609.034,52	497.951,24
Variações Patrimoniais Aumentativas a classificar	0,00	0,00
Resultado Positivo de Participações	0,00	0,00
Operações da Autoridade Monetária	0,00	0,00
Reversão de Provisões e Ajustes para Perdas	0,00	0,00
Diversas Variações Patrimoniais Aumentativas	4.609.034,52	497.951,24
Total das Variações Patrimoniais Aumentativas (I)	45.734.535,87	43.462.467,42
Variações Patrimoniais Diminutivas	47.246.954,35	37.371.679,38
Pessoal e Encargos	12.893.284,87	10.272.131,57
Remuneração a Pessoal	11.322.539,14	8.735.318,16
Encargos Patronais	1.515.632,30	1.472.313,57
Benefícios a Pessoal	55.113,43	64.499,84
Outras Variações Patrimoniais Diminutivas - Pessoal e Encargos	0,00	0,00



Estado da Paraíba
Poder Executivo

Prefeitura Municipal de São Jose do Sabugi

C.N.P.J.: 08.883.217/0001-07

Rua Francisco Vicente de Moraes

DEZ/2022

Demonstrações Contábeis Aplicadas ao Setor Público - DCASP

ANEXO 15 - Demonstração das Variações Patrimoniais - ANALÍTICO - DCASP

Demonstração das Variações Patrimoniais - Modelo Analítico

Nota	Exercício Atual	Exercício Anterior
	31/12/2022	31/12/2021
Benefícios Previdenciários e Assistenciais	327.120,00	430.250,00
Aposentadorias e Reformas	0,00	0,00
Pensões	0,00	0,00
Benefícios de Prestação Continuada	0,00	0,00
Benefícios Eventuais	0,00	0,00
Políticas Públicas de Transferência de Renda	0,00	0,00
Outros Benefícios Previdenciários e Assistenciais	327.120,00	430.250,00
Uso de Bens, Serviços e Consumo de Capital Fixo	19.273.813,22	16.715.600,91
Uso de Material de Consumo	8.593.955,12	7.926.289,51
Serviços	10.679.858,10	8.789.311,40
Depreciação, Amortização e Exaustão	0,00	0,00
Variações Patrimoniais Diminutivas Financeiras	269.593,99	67.405,10
Juros e Encargos de Empréstimos e Financiamentos Obtidos	0,00	0,00
Juros e Encargos de Mora	0,00	0,00
Variações Monetárias e Cambiais	0,00	0,00
Descontos Financeiros Concedidos	0,00	0,00
Aportes ao Banco Central	0,00	0,00
Outras Variações Patrimoniais Diminutivas – Financeiras	269.593,99	67.405,10
Transferências e Delegações Concedidas	13.543.451,99	9.589.260,04
Transferências Intragovernamentais	10.681.434,98	9.589.260,04
Transferências Intergovernamentais	2.862.017,01	0,00
Transferências a Instituições Privadas	0,00	0,00
Transferências a Instituições Multigovernamentais	0,00	0,00
Transferências a Consórcios Públicos	0,00	0,00
Transferências ao Exterior	0,00	0,00
Execução Orçamentária Delegada de Entes	0,00	0,00
Outras Transferências e Delegações Concedidas	0,00	0,00
Desvalorização e Perdas de Ativos e Incor. de Passivos	12.715,93	0,00
Redução a Valor Recuperável e Ajuste para Perdas	0,00	0,00
Perdas com Alienação	0,00	0,00
Perdas Involuntárias	0,00	0,00
Incorporação de Passivos	12.009,96	0,00
Desincorporação de Ativos	705,97	0,00
Tributárias	917.974,35	269.204,76
Impostos, Taxas e Contribuições de Melhoria	0,00	0,00
Contribuições	917.974,35	269.204,76
Custo das Mercad. e Prod. Vend., e dos Serviços Prest	0,00	0,00
Custos das Mercadorias Vendidas	0,00	0,00
Custos dos Produtos Vendidos	0,00	0,00
Custos dos Serviços Prestados	0,00	0,00
Outras Variações Patrimoniais Diminutivas	9.000,00	27.827,00
Premiações	9.000,00	2.977,00
Resultado Negativo de Participações	0,00	0,00
Operações da Autoridade Monetária	0,00	0,00
Incentivos	0,00	24.850,00
Subvenções Econômicas	0,00	0,00
Participações e Contribuições	0,00	0,00
VPD de Constituição de Provisões	0,00	0,00
Diversas Variações Patrimoniais Diminutivas	0,00	0,00
Total das Variações Patrimoniais Diminutivas (II)	47.246.954,35	37.371.679,38
RESULTADO PATRIMONIAL DO PERÍODO (III) = (I – II)	(1.512.418,48)	6.090.788,04



Estado da Paraíba
Poder Executivo

Prefeitura Municipal de São Jose do Sabugi

C.N.P.J.: 08.883.217/0001-07

Rua Francisco Vicente de Moraes

DEZ/2022

Demonstrações Contábeis Aplicadas ao Setor Público - DCASP

ANEXO 15 - Demonstração das Variações Patrimoniais - ANALÍTICO - DCASP

Demonstração das Variações Patrimoniais - Modelo Analítico

Nota	Exercício Atual 31/12/2022	Exercício Anterior 31/12/2021
------	-------------------------------	----------------------------------

Entidades Consolidadas: Câmara Municipal de São José do Sabugi, Fundo Municipal de Assistência Social do São José do Sabugi, Fundo Municipal de Saúde de São José Sabugi e Prefeitura Municipal de São Jose do Sabugi

RANIERE LEITE DOIA
Contador (CRC 5.333 - PB)

JOAO DOMICIANO DANTAS
SEGUNDO
Prefeito

Dívida Fundada Interna

Jurisdicionado Prefeitura Municipal de São José do Sabugi

Prestação de Contas do Exercício 2022

Emitido em 30/03/2023 15:38

Contrato / Lei	Data da Assinatura	Especificação / Descrição	Saldo do Exercício Anterior	Movimento Financeiro			Saldo para o Exercício Seguinte
				Acréscimo / Emissão	Baixa		
					Pagamento	Anulação	
0039446000588 7	30/11/2021	PASEP	68.251,62				68.251,62
0430901300010 6	30/11/2021	INSS	8.204.996,99				8.204.996,99
TOTAL			8.273.248,61	0,00	0,00	0,00	8.273.248,61

ANEXO 17 - Lei 4.320 / 64 - Dívida Flutuante**Jurisdicionado: Prefeitura Municipal de São José do Sabugi****Prestação de Contas do Exercício 2022**

Descrição	Saldos do Exercício Anterior	Movimento do Exercício			Saldo para o Exercício Seguinte
		Inscrição	Baixa		
			Pagamento	Cancelament	
Restos a Pagar	877.369,49	1.392.055,17	653.511,04	0,00	1.615.913,62
Serviços da Dívida a Pagar	0,00	0,00	0,00	0,00	0,00
Depósitos	245.741,67	1.523.223,81	1.310.018,77	0,00	458.946,71
Débitos de Tesouraria	0,00	0,00	0,00	0,00	0,00
Total	1.123.111,16	2.915.278,98	1.963.529,81	0,00	2.074.860,33

Emitido em 30/03/2023 15:38



Estado da Paraíba
Poder Executivo

Prefeitura Municipal de São Jose do Sabugi

C.N.P.J.: 08.883.217/0001-07
Rua Francisco Vicente de Moraes

Lei nº 4.320/64

DEZEMBRO/2022

Demonstrativo de Balanço

Quadro Resumido dos Bens Incorporados no Exercício

Demonstrativo Consolidado

Tipo de Aquisição	Aquisição	Quantidade	Valor Unitário	Total	Nº do Empenho / Ano
Fundo Municipal de Assistência Social do São José do Sabugi					
Bens Móveis					
11010	APARELHOS E EQUIPAMENTOS DE COMUNICAÇÃO				
	NOTE LENOVO	1,000	4.209,00	4.209,00	00111/2022
Total de APARELHOS E EQUIPAMENTOS DE COMUNICAÇÃO:				4.209,00	
Total de Bens Móveis:				4.209,00	
Total da Instituição:				4.209,00	



Estado da Paraíba
Poder Executivo

Prefeitura Municipal de São Jose do Sabugi

C.N.P.J.: 08.883.217/0001-07
Rua Francisco Vicente de Moraes

Lei nº 4.320/64

DEZEMBRO/2022

Demonstrativo de Balanço

Quadro Resumido dos Bens Incorporados no Exercício

Demonstrativo Consolidado

Tipo de Aquisição	Aquisição	Quantidade	Valor Unitário	Total	Nº do Empenho / Ano
Prefeitura Municipal de São Jose do Sabugi					
Bens Móveis					
11010	APARELHOS, EQUIPAMENTOS E UTENSÍLIOS MÉD				
	SIMULADOR	1,000	2.700,00	2.700,00	00315/2022
	FRONTAL DUPLO	1,000	3.350,00	3.350,00	00315/2022
	SIMULADOR DE REMO	1,000	4.500,00	4.500,00	00315/2022
	ABDOMINAL DUPLO	1,000	2.500,00	2.500,00	00315/2022
	MULT EXERCITADOR	1,000	4.600,00	4.600,00	00315/2022
	PARALELA DUPLA	1,000	1.800,00	1.800,00	00315/2022
Total de APARELHOS, EQUIPAMENTOS E UTENSÍLIOS MÉD:				19.450,00	
Total de Bens Móveis:				19.450,00	
Total da Instituição:				19.450,00	



Estado da Paraíba
Poder Executivo

Prefeitura Municipal de São Jose do Sabugi

C.N.P.J.: 08.883.217/0001-07
Rua Francisco Vicente de Moraes

Lei nº 4.320/64

DEZEMBRO/2022

Demonstrativo de Balanço

Quadro Resumido dos Bens Incorporados no Exercício

Demonstrativo Consolidado

Tipo de Aquisição	Aquisição	Quantidade	Valor Unitário	Total	Nº do Empenho / Ano
Fundo Municipal de Assistência Social do São José do Sabugi					
Bens Móveis					
11010	APARELHOS E EQUIPAMENTOS DE COMUNICAÇÃO				
	DATA SHOW	1,000	4.836,97	4.836,97	00511/2022
	IMPRESSORA	1,000	4.004,10	4.004,10	00511/2022
	CAIXA DE SOM	1,000	1.798,00	1.798,00	00511/2022
	MICROFONE	1,000	644,00	644,00	00511/2022
	TELA DE PROTEÇÃO	1,000	893,50	893,50	00511/2022
Total de APARELHOS E EQUIPAMENTOS DE COMUNICAÇÃO:				12.176,57	
Total de Bens Móveis:				12.176,57	
Total da Instituição:				12.176,57	



Estado da Paraíba
Poder Executivo

Prefeitura Municipal de São Jose do Sabugi

C.N.P.J.: 08.883.217/0001-07
Rua Francisco Vicente de Moraes

Lei nº 4.320/64

DEZEMBRO/2022

Demonstrativo de Balanço

Quadro Resumido dos Bens Incorporados no Exercício

Demonstrativo Consolidado

Tipo de Aquisição	Aquisição	Quantidade	Valor Unitário	Total	Nº do Empenho / Ano
Prefeitura Municipal de São Jose do Sabugi					
Bens Móveis					
11010	MÁQUINAS E EQUIPAMENTOS ENERGÉTICOS				
	AR CONDICIONADO	1,000	4.812,71	4.812,71	00897/2022
Total de MÁQUINAS E EQUIPAMENTOS ENERGÉTICOS:				4.812,71	
Total de Bens Móveis:				4.812,71	
Total da Instituição:				4.812,71	



Estado da Paraíba
Poder Executivo

Prefeitura Municipal de São Jose do Sabugi

C.N.P.J.: 08.883.217/0001-07
Rua Francisco Vicente de Moraes

Lei nº 4.320/64

DEZEMBRO/2022

Demonstrativo de Balanço

Quadro Resumido dos Bens Incorporados no Exercício

Demonstrativo Consolidado

Tipo de Aquisição	Aquisição	Quantidade	Valor Unitário	Total	Nº do Empenho / Ano
Fundo Municipal de Saúde de São José Sabugi					
Bens Móveis					
11010	APARELHOS, EQUIPAMENTOS E UTENSÍLIOS MÉD				
	CADEIRAPAR ACOLETA DE SANGUE	2,000	459,00	918,00	01743/2022
	BRAÇADEIRA PARA INJEÇÃO	2,000	300,00	600,00	01743/2022
	CADEIRA GIRATORIA	2,000	108,00	216,00	01743/2022
	CADEIRA MAD	1,000	375,00	375,00	01743/2022
Total de APARELHOS, EQUIPAMENTOS E UTENSÍLIOS MÉD:				2.109,00	
Total de Bens Móveis:				2.109,00	
Total da Instituição:				2.109,00	



Estado da Paraíba

Poder Executivo

Prefeitura Municipal de São Jose do Sabugi

C.N.P.J.: 08.883.217/0001-07

Rua Francisco Vicente de Moraes

Lei nº 4.320/64

DEZEMBRO/2022

Demonstrativo de Balanço**Quadro Resumido dos Bens Incorporados no Exercício**

Demonstrativo Consolidado

Tipo de Aquisição	Aquisição	Quantidade	Valor Unitário	Total	Nº do Empenho / Ano
Prefeitura Municipal de São Jose do Sabugi					
Bens Móveis					
11010	MÁQUINAS E EQUIPAMENTOS ENERGÉTICOS				
	AR CONDICIONADO	4,000	2.499,00	9.996,00	01762/2022
	Total de MÁQUINAS E EQUIPAMENTOS ENERGÉTICOS:			9.996,00	
	Total de Bens Móveis:			9.996,00	
	Total da Instituição:			9.996,00	



Estado da Paraíba

Poder Executivo

Prefeitura Municipal de São Jose do Sabugi

C.N.P.J.: 08.883.217/0001-07

Rua Francisco Vicente de Moraes

Lei nº 4.320/64

DEZEMBRO/2022

Demonstrativo de Balanço**Quadro Resumido dos Bens Incorporados no Exercício**

Demonstrativo Consolidado

Tipo de Aquisição	Aquisição	Quantidade	Valor Unitário	Total	Nº do Empenho / Ano
Fundo Municipal de Saúde de São José Sabugi					
Bens Móveis					
11010	MÁQUINAS E EQUIPAMENTOS ENERGÉTICOS				
	UNID EXT E INT	4,000	904,75	3.619,00	01890/2022
Total de MÁQUINAS E EQUIPAMENTOS ENERGÉTICOS:				3.619,00	
Total de Bens Móveis:				3.619,00	
Total da Instituição:				3.619,00	



Estado da Paraíba
Poder Executivo

Prefeitura Municipal de São Jose do Sabugi

C.N.P.J.: 08.883.217/0001-07
Rua Francisco Vicente de Moraes

Lei nº 4.320/64

DEZEMBRO/2022

Demonstrativo de Balanço

Quadro Resumido dos Bens Incorporados no Exercício

Demonstrativo Consolidado

Tipo de Aquisição	Aquisição	Quantidade	Valor Unitário	Total	Nº do Empenho / Ano
Prefeitura Municipal de São Jose do Sabugi					
Bens Móveis					
11010	MÁQUINAS E EQUIPAMENTOS ENERGÉTICOS				
	AR CONDICIONADO	2,000	1.497,25	2.994,50	01899/2022
Total de MÁQUINAS E EQUIPAMENTOS ENERGÉTICOS:				2.994,50	
Total de Bens Móveis:				2.994,50	
Total da Instituição:				2.994,50	



Estado da Paraíba
Poder Executivo

Prefeitura Municipal de São Jose do Sabugi

C.N.P.J.: 08.883.217/0001-07
Rua Francisco Vicente de Moraes

DEZEMBRO/2022

Lei nº 4.320/64

Demonstrativo de Balanço

Quadro Resumido dos Bens Incorporados no Exercício

Demonstrativo Consolidado

Tipo de Aquisição	Aquisição	Quantidade	Valor Unitário	Total	Nº do Empenho / Ano
Fundo Municipal de Saúde de São José Sabugi					
Bens Móveis					
11010	APARELHOS, EQUIPAMENTOS E UTENSÍLIOS MÉD				
	NEURODYN TENS FES PORTATIL	2,000	750,00	1.500,00	02307/2022
	MOBILIARIO CAMA ELASTICA	1,000	414,00	414,00	02307/2022
	ASPIRADOR DE SECREÇÃO	1,000	4.400,00	4.400,00	02454/2022
	PAPAGAIO AÇO INOXIDÁVEL	2,000	110,00	220,00	02454/2022
	AUTOCLAVE HORIZONTAL DE MESA	1,000	5.300,00	5.300,00	02454/2022
	DETECTOR FETAL	1,000	600,00	600,00	02454/2022
	SELADOR TIPO APLICAÇÃO	1,000	400,00	400,00	02454/2022
	ASPIRADOR PORTATIL	1,000	850,00	850,00	02461/2022
	COMPRESSOR	3,000	2.661,94	7.985,82	03108/2022
Total de APARELHOS, EQUIPAMENTOS E UTENSÍLIOS MÉD:				21.669,82	
Total de Bens Móveis:				21.669,82	
Total da Instituição:				21.669,82	



Estado da Paraíba

Poder Executivo

Lei nº 4.320/64

Prefeitura Municipal de São Jose do Sabugi

C.N.P.J.: 08.883.217/0001-07

Rua Francisco Vicente de Moraes

DEZEMBRO/2022**Demonstrativo de Balanço****Quadro Resumido dos Bens Incorporados no Exercício**

Demonstrativo Consolidado

Tipo de Aquisição	Aquisição	Quantidade	Valor Unitário	Total	Nº do Empenho / Ano
Prefeitura Municipal de São Jose do Sabugi					
Bens Móveis					
11010	MÁQUINAS E EQUIPAMENTOS ENERGÉTICOS				
	AR CONDICIONADO	3,000	1.990,00	5.970,00	03117/2022
Total de MÁQUINAS E EQUIPAMENTOS ENERGÉTICOS:				5.970,00	
Total de Bens Móveis:				5.970,00	
Total da Instituição:				5.970,00	



Estado da Paraíba
Poder Executivo

Prefeitura Municipal de São Jose do Sabugi

C.N.P.J.: 08.883.217/0001-07
Rua Francisco Vicente de Moraes

Lei nº 4.320/64

DEZEMBRO/2022

Demonstrativo de Balanço

Quadro Resumido dos Bens Incorporados no Exercício

Demonstrativo Consolidado

Tipo de Aquisição	Aquisição	Quantidade	Valor Unitário	Total	Nº do Empenho / Ano
Fundo Municipal de Saúde de São José Sabugi					
Bens Móveis					
11010	APARELHOS, EQUIPAMENTOS E UTENSÍLIOS MÉD				
	SINDESMOTOMO	30,000	8,99	269,70	03247/2022
	SINDESMOTOMO	8,000	8,16	65,28	03247/2022
	SONDA EXPLORADORA	20,000	7,05	141,00	03247/2022
	PORTA ALGODAO	1,000	143,22	143,22	03247/2022
	TAMBOREL	12,000	10,90	130,80	03247/2022
	LIMA ORIFICIO SHAPPER	15,000	140,00	2.100,00	03309/2022
	CALÇADOR PAIVA	12,000	8,30	99,60	03309/2022
	Total de APARELHOS, EQUIPAMENTOS E UTENSÍLIOS MÉD:			2.949,60	
11011	EQUIPAMENTOS, PEÇAS E ACESSÓRIOS DE PROT				
	CANETA DE ALTA MAGNUS	3,000	344,48	1.033,44	03108/2022
	Total de EQUIPAMENTOS, PEÇAS E ACESSÓRIOS DE PROT:			1.033,44	
	Total de Bens Móveis:			3.983,04	
	Total da Instituição:			3.983,04	



Estado da Paraíba

Poder Executivo

Lei nº 4.320/64

Prefeitura Municipal de São Jose do Sabugi

C.N.P.J.: 08.883.217/0001-07

Rua Francisco Vicente de Moraes

DEZEMBRO/2022**Demonstrativo de Balanço****Quadro Resumido dos Bens Incorporados no Exercício**

Demonstrativo Consolidado

Tipo de Aquisição	Aquisição	Quantidade	Valor Unitário	Total	Nº do Empenho / Ano
Prefeitura Municipal de São Jose do Sabugi					
Bens Móveis					
11019	OUTRAS MÁQUINAS, APARELHOS, EQUIPAMENTOS				
	DISCO RECORTADO 28R	1,000	14.240,00	14.240,00	00044/2022
	TIRANTE RETROVISOR	2,000	200,00	400,00	01222/2022
	BASE FIXA PARA RELE	1,000	400,00	400,00	01865/2022
Total de OUTRAS MÁQUINAS, APARELHOS, EQUIPAMENTOS:				15.040,00	
Total de Bens Móveis:				15.040,00	
Total da Instituição:				15.040,00	



Estado da Paraíba

Poder Executivo

Prefeitura Municipal de São Jose do Sabugi

C.N.P.J.: 08.883.217/0001-07

Rua Francisco Vicente de Moraes

Lei nº 4.320/64

DEZEMBRO/2022

Demonstrativo de Balanço**Quadro Resumido dos Bens Incorporados no Exercício**

Demonstrativo Consolidado

Tipo de Aquisição	Aquisição	Quantidade	Valor Unitário	Total	Nº do Empenho / Ano
Fundo Municipal de Saúde de São José Sabugi					
Bens Móveis					
11019	OUTRAS MÁQUINAS, APARELHOS, EQUIPAMENTOS				
	DIVERSOS MATERIAS ODONTOLOGICOS	1,000	40.714,56	40.714,56	02190/2022
	DIVERSOS MATERIAS ODONTOLOGICOS	1,000	5.746,95	5.746,95	02588/2022
	DIVERSOS MATERIAS ODONTOLOGICOS	1,000	6.245,54	6.245,54	03334/2022
	DIVERSOS MATERIAS ODONTOLOGICOS	1,000	5.601,60	5.601,60	03391/2022
Total de OUTRAS MÁQUINAS, APARELHOS, EQUIPAMENTOS:				58.308,65	
Total de Bens Móveis:				58.308,65	
Total da Instituição:				58.308,65	



Estado da Paraíba

Poder Executivo

Lei nº 4.320/64

Prefeitura Municipal de São Jose do Sabugi

C.N.P.J.: 08.883.217/0001-07

Rua Francisco Vicente de Morais

DEZEMBRO/2022**Demonstrativo de Balanço****Quadro Resumido dos Bens Incorporados no Exercício**

Demonstrativo Consolidado

Tipo de Aquisição	Aquisição	Quantidade	Valor Unitário	Total	Nº do Empenho / Ano
Fundo Municipal de Assistência Social do São José do Sabugi					
Bens Móveis					
11020	EQUIPAMENTOS DE PROCESSAMENTO DE DADOS				
	MOUSE	2,000	68,00	136,00	00223/2022
	TECLADO	2,000	40,00	80,00	00223/2022
Total de EQUIPAMENTOS DE PROCESSAMENTO DE DADOS:				216,00	
Total de Bens Móveis:				216,00	
Total da Instituição:				216,00	



Estado da Paraíba
Poder Executivo

Prefeitura Municipal de São Jose do Sabugi

C.N.P.J.: 08.883.217/0001-07
Rua Francisco Vicente de Moraes

Lei nº 4.320/64

DEZEMBRO/2022

Demonstrativo de Balanço

Quadro Resumido dos Bens Incorporados no Exercício

Demonstrativo Consolidado

Tipo de Aquisição	Aquisição	Quantidade	Valor Unitário	Total	Nº do Empenho / Ano
Câmara Municipal de São José do Sabugi					
Bens Móveis					
11020	EQUIPAMENTOS DE TECNOLOGIA DA INFORMAÇÃO				
	NOT CDC LENOVO 4G	10,000	3.600,00	36.000,00	00254/2022
Total de EQUIPAMENTOS DE TECNOLOGIA DA INFORMAÇÃO:				36.000,00	
Total de Bens Móveis:				36.000,00	
Total da Instituição:				36.000,00	



Estado da Paraíba
Poder Executivo

Prefeitura Municipal de São Jose do Sabugi

C.N.P.J.: 08.883.217/0001-07
Rua Francisco Vicente de Moraes

Lei nº 4.320/64

DEZEMBRO/2022

Demonstrativo de Balanço

Quadro Resumido dos Bens Incorporados no Exercício

Demonstrativo Consolidado

Tipo de Aquisição	Aquisição	Quantidade	Valor Unitário	Total	Nº do Empenho / Ano
Fundo Municipal de Assistência Social do São José do Sabugi					
Bens Móveis					
11020	EQUIPAMENTOS DE PROCESSAMENTO DE DADOS				
	CPU	2,000	2.300,00	4.600,00	00511/2022
Total de EQUIPAMENTOS DE PROCESSAMENTO DE DADOS:				4.600,00	
Total de Bens Móveis:				4.600,00	
Total da Instituição:				4.600,00	



Estado da Paraíba
Poder Executivo

Prefeitura Municipal de São Jose do Sabugi

C.N.P.J.: 08.883.217/0001-07
Rua Francisco Vicente de Moraes

DEZEMBRO/2022

Lei nº 4.320/64

Demonstrativo de Balanço

Quadro Resumido dos Bens Incorporados no Exercício

Demonstrativo Consolidado

Tipo de Aquisição	Aquisição	Quantidade	Valor Unitário	Total	Nº do Empenho / Ano
Prefeitura Municipal de São Jose do Sabugi					
Bens Móveis					
11020	EQUIPAMENTOS DE TECNOLOGIA DA INFORMAÇÃO				
	TELA DE PROJ MATTE WHITE	4,000	1.097,00	4.388,00	01099/2022
Total de EQUIPAMENTOS DE TECNOLOGIA DA INFORMAÇÃO:				4.388,00	
Total de Bens Móveis:				4.388,00	
Total da Instituição:				4.388,00	



Estado da Paraíba
Poder Executivo

Prefeitura Municipal de São Jose do Sabugi

C.N.P.J.: 08.883.217/0001-07
Rua Francisco Vicente de Moraes

Lei nº 4.320/64

DEZEMBRO/2022

Demonstrativo de Balanço

Quadro Resumido dos Bens Incorporados no Exercício

Demonstrativo Consolidado

Tipo de Aquisição	Aquisição	Quantidade	Valor Unitário	Total	Nº do Empenho / Ano
Fundo Municipal de Saúde de São José Sabugi					
Bens Móveis					
11020	EQUIPAMENTOS DE TECNOLOGIA DA INFORMAÇÃO				
	HD SSD 240	5,000	390,00	1.950,00	01941/2022
	MOUSE	30,000	20,00	600,00	01941/2022
	TECLADO	30,000	40,00	1.200,00	01941/2022
Total de EQUIPAMENTOS DE PROCESSAMENTO DE DADOS:				3.750,00	
Total de Bens Móveis:				3.750,00	
Total da Instituição:				3.750,00	



Estado da Paraíba
Poder Executivo

Prefeitura Municipal de São Jose do Sabugi

C.N.P.J.: 08.883.217/0001-07
Rua Francisco Vicente de Moraes

Lei nº 4.320/64

DEZEMBRO/2022

Demonstrativo de Balanço

Quadro Resumido dos Bens Incorporados no Exercício

Demonstrativo Consolidado

Tipo de Aquisição	Aquisição	Quantidade	Valor Unitário	Total	Nº do Empenho / Ano
Prefeitura Municipal de São Jose do Sabugi					
Bens Móveis					
11020	EQUIPAMENTOS DE TECNOLOGIA DA INFORMAÇÃO				
	TABLET M7S LITWE	4,000	650,00	2.600,00	02581/2022
	Total de EQUIPAMENTOS DE TECNOLOGIA DA INFORMAÇÃO:			2.600,00	
11030	UTENSÍLIOS EM GERAL				
	PLACA EM AÇO INOX	1,000	1.250,00	1.250,00	00019/2022
	Total de UTENSÍLIOS EM GERAL:			1.250,00	
	Total de Bens Móveis:			3.850,00	
	Total da Instituição:			3.850,00	



Estado da Paraíba
Poder Executivo

Prefeitura Municipal de São Jose do Sabugi

C.N.P.J.: 08.883.217/0001-07
Rua Francisco Vicente de Morais

Lei nº 4.320/64

DEZEMBRO/2022

Demonstrativo de Balanço

Quadro Resumido dos Bens Incorporados no Exercício

Demonstrativo Consolidado

Tipo de Aquisição	Aquisição	Quantidade	Valor Unitário	Total	Nº do Empenho / Ano
Câmara Municipal de São José do Sabugi					
Bens Móveis					
11030	UTENSÍLIOS EM GERAL				
	ARMARIOS	2,000	1.950,00	3.900,00	00134/2022
	CADEIRAS FIXAS	12,000	299,00	3.588,00	00134/2022
	FRAGMENTARA	1,000	975,00	975,00	00134/2022
Total de UTENSÍLIOS EM GERAL:				8.463,00	
Total de Bens Móveis:				8.463,00	
Total da Instituição:				8.463,00	



Estado da Paraíba
Poder Executivo

Prefeitura Municipal de São Jose do Sabugi

C.N.P.J.: 08.883.217/0001-07
Rua Francisco Vicente de Moraes

Lei nº 4.320/64

DEZEMBRO/2022

Demonstrativo de Balanço

Quadro Resumido dos Bens Incorporados no Exercício

Demonstrativo Consolidado

Tipo de Aquisição	Aquisição	Quantidade	Valor Unitário	Total	Nº do Empenho / Ano
Fundo Municipal de Assistência Social do São José do Sabugi					
Bens Móveis					
11030	MOBILIÁRIO EM GERAL				
	AR CONDICIONADO	2,000	4.862,78	9.725,56	00147/2022
	PANELA DE PRESSAO	3,000	97,00	291,00	00152/2022
	ESCORREDOR ALUMINIO	6,000	41,50	249,00	00152/2022
	VASILHA ALUMINIO	36,000	45,00	1.620,00	00152/2022
	GARRAFA TERMICA	16,000	58,75	940,00	00152/2022
	CUSCUZEIRA	3,000	40,00	120,00	00152/2022
	GARRAFA CAFE	5,000	35,20	176,00	00152/2022
	POTE DE VIDRO	23,000	12,00	276,00	00152/2022
	FRIGIDEIRA	18,000	25,00	450,00	00152/2022
	CALDERAO	3,000	186,00	558,00	00152/2022
Total de APARELHOS E UTENSÍLIOS DOMÉSTICOS:				14.405,56	
Total de Bens Móveis:				14.405,56	
Total da Instituição:				14.405,56	



Estado da Paraíba
Poder Executivo

Prefeitura Municipal de São Jose do Sabugi

C.N.P.J.: 08.883.217/0001-07
Rua Francisco Vicente de Moraes

Lei nº 4.320/64

DEZEMBRO/2022

Demonstrativo de Balanço

Quadro Resumido dos Bens Incorporados no Exercício

Demonstrativo Consolidado

Tipo de Aquisição	Aquisição	Quantidade	Valor Unitário	Total	Nº do Empenho / Ano
Câmara Municipal de São José do Sabugi					
Bens Móveis					
11030	MOBILIÁRIO EM GERAL				
	FICHARIO ESC DUAS PORTAS EM MADEIRA	1,000	1.350,00	1.350,00	00254/2022
	FRITADEIRA AIR FRYER 4L	1,000	850,00	850,00	00254/2022
	AR CONDICIONADO SPINT 12000BTUS	1,000	2.740,00	2.740,00	00254/2022
	CONJUNTO DE SALA DE JANTAR MDF E VIDRO 08 CADEIRAS	1,000	4.800,00	4.800,00	00254/2022
	BIRO EM L	2,000	1.520,00	3.040,00	00254/2022
	CRUCIFIXO MADEIRARESINA	1,000	700,00	700,00	00254/2022
	TELA DE PROTECAO RETRATIL C TRIPE 100P	1,000	1.380,00	1.380,00	00254/2022
	APARADOR CARRINHO CHA	1,000	700,00	700,00	00254/2022
	PROCESSADOR	1,000	505,00	505,00	00254/2022
	01 AQUIVO MORTO	1,000	639,00	639,00	00257/2022
Total de MOBILIÁRIO EM GERAL:				16.704,00	
Total de Bens Móveis:				16.704,00	
Total da Instituição:				16.704,00	



Estado da Paraíba
Poder Executivo

Prefeitura Municipal de São Jose do Sabugi

C.N.P.J.: 08.883.217/0001-07
Rua Francisco Vicente de Morais

Lei nº 4.320/64

DEZEMBRO/2022

Demonstrativo de Balanço

Quadro Resumido dos Bens Incorporados no Exercício

Demonstrativo Consolidado

Tipo de Aquisição	Aquisição	Quantidade	Valor Unitário	Total	Nº do Empenho / Ano
Fundo Municipal de Saúde de São José Sabugi					
Bens Móveis					
11030	MÁQUINAS E UTENSÍLIOS DE ESCRITÓRIO				
	LAV BRADESTEMP TIRA MANCHAS 12K	1,000	2.349,00	2.349,00	00284/2022
	BEBEDOURO COLUNA COMPRESSOR ICY	1,000	899,40	899,40	00284/2022
Total de MÁQUINAS E UTENSÍLIOS DE ESCRITÓRIO:				3.248,40	
Total de Bens Móveis:				3.248,40	
Total da Instituição:				3.248,40	



Estado da Paraíba

Poder Executivo

Lei nº 4.320/64

Prefeitura Municipal de São Jose do Sabugi

C.N.P.J.: 08.883.217/0001-07

Rua Francisco Vicente de Moraes

DEZEMBRO/2022**Demonstrativo de Balanço****Quadro Resumido dos Bens Incorporados no Exercício**

Demonstrativo Consolidado

Tipo de Aquisição	Aquisição	Quantidade	Valor Unitário	Total	Nº do Empenho / Ano
Prefeitura Municipal de São Jose do Sabugi					
Bens Móveis					
11030	MOBILIÁRIO EM GERAL				
	BOMBA SPE	1,000	1.150,00	1.150,00	00303/2022
	LIQUIDIFICADOR	3,000	149,40	448,20	00334/2022
	VENTILADOR	5,000	318,00	1.590,00	00334/2022
	BEBEDOURO	2,000	899,40	1.798,80	00334/2022
	GAVETEIRO	2,000	840,00	1.680,00	00335/2022
	VENTILADOR MAX PAREDE	6,000	318,00	1.908,00	00335/2022
	REFRIGERADOR	1,000	2.148,00	2.148,00	00335/2022
Total de APARELHOS E UTENSÍLIOS DOMÉSTICOS:				10.723,00	
Total de Bens Móveis:				10.723,00	
Total da Instituição:				10.723,00	



Estado da Paraíba

Poder Executivo

Prefeitura Municipal de São Jose do Sabugi

C.N.P.J.: 08.883.217/0001-07

Rua Francisco Vicente de Moraes

Lei nº 4.320/64

DEZEMBRO/2022

Demonstrativo de Balanço**Quadro Resumido dos Bens Incorporados no Exercício**

Demonstrativo Consolidado

Tipo de Aquisição	Aquisição	Quantidade	Valor Unitário	Total	Nº do Empenho / Ano
Fundo Municipal de Assistência Social do São José do Sabugi					
Bens Móveis					
11030	APARELHOS E UTENSÍLIOS DOMÉSTICOS				
	LIXEIRA	5,000	65,00	325,00	00511/2022
Total de APARELHOS E UTENSÍLIOS DOMÉSTICOS:				325,00	
Total de Bens Móveis:				325,00	
Total da Instituição:				325,00	



Estado da Paraíba
Poder Executivo

Prefeitura Municipal de São Jose do Sabugi

C.N.P.J.: 08.883.217/0001-07
Rua Francisco Vicente de Moraes

Lei nº 4.320/64

DEZEMBRO/2022

Demonstrativo de Balanço

Quadro Resumido dos Bens Incorporados no Exercício

Demonstrativo Consolidado

Tipo de Aquisição	Aquisição	Quantidade	Valor Unitário	Total	Nº do Empenho / Ano
Prefeitura Municipal de São Jose do Sabugi					
Bens Móveis					
11030	MOBILIÁRIO EM GERAL				
	BOMBA SPE	2,000	920,00	1.840,00	00610/2022
	BOMBA THEBE SUB	2,000	1.430,00	2.860,00	00610/2022
Total de MOBILIÁRIO EM GERAL:				4.700,00	
Total de Bens Móveis:				4.700,00	
Total da Instituição:				4.700,00	



Estado da Paraíba

Poder Executivo

Prefeitura Municipal de São Jose do Sabugi

C.N.P.J.: 08.883.217/0001-07

Rua Francisco Vicente de Moraes

Lei nº 4.320/64

DEZEMBRO/2022

Demonstrativo de Balanço**Quadro Resumido dos Bens Incorporados no Exercício**

Demonstrativo Consolidado

Tipo de Aquisição	Aquisição	Quantidade	Valor Unitário	Total	Nº do Empenho / Ano
Fundo Municipal de Saúde de São José Sabugi					
Bens Móveis					
11030	UTENSÍLIOS EM GERAL				
	DESFIBRILADOR CARDIACO	1,000	17.690,00	17.690,00	00667/2022
Total de UTENSÍLIOS EM GERAL:				17.690,00	
Total de Bens Móveis:				17.690,00	
Total da Instituição:				17.690,00	



Estado da Paraíba
Poder Executivo

Prefeitura Municipal de São Jose do Sabugi

C.N.P.J.: 08.883.217/0001-07
Rua Francisco Vicente de Moraes

Lei nº 4.320/64

DEZEMBRO/2022

Demonstrativo de Balanço

Quadro Resumido dos Bens Incorporados no Exercício

Demonstrativo Consolidado

Tipo de Aquisição	Aquisição	Quantidade	Valor Unitário	Total	Nº do Empenho / Ano
Prefeitura Municipal de São Jose do Sabugi					
Bens Móveis					
11030	MOBILIÁRIO EM GERAL				
	BOMBA SUB 4ST	1,000	1.390,00	1.390,00	01143/2022
	BOMBA SPE	1,000	1.150,00	1.150,00	01143/2022
	VENTILADOR MAX PAREDE	1,000	247,00	247,00	01207/2022
	CINTO SEGURANÇA	10,000	47,00	470,00	01221/2022
	ESPELHO	2,000	120,00	240,00	01222/2022
	PLACA EM AÇO INOX	1,000	1.250,00	1.250,00	01229/2022
	BM SOLAR	1,000	3.500,00	3.500,00	01243/2022
Total de MOBILIÁRIO EM GERAL:				8.247,00	
Total de Bens Móveis:				8.247,00	
Total da Instituição:				8.247,00	



Estado da Paraíba

Poder Executivo

Prefeitura Municipal de São Jose do Sabugi

C.N.P.J.: 08.883.217/0001-07

Rua Francisco Vicente de Moraes

Lei nº 4.320/64

DEZEMBRO/2022**Demonstrativo de Balanço****Quadro Resumido dos Bens Incorporados no Exercício**

Demonstrativo Consolidado

Tipo de Aquisição	Aquisição	Quantidade	Valor Unitário	Total	Nº do Empenho / Ano
Fundo Municipal de Saúde de São José Sabugi					
Bens Móveis					
11030	MÁQUINAS E UTENSÍLIOS DE ESCRITÓRIO				
	TABLET M9	16,000	917,00	14.672,00	01392/2022
Total de MÁQUINAS E UTENSÍLIOS DE ESCRITÓRIO:				14.672,00	
Total de Bens Móveis:				14.672,00	
Total da Instituição:				14.672,00	



Estado da Paraíba

Poder Executivo

Lei nº 4.320/64

Prefeitura Municipal de São Jose do Sabugi

C.N.P.J.: 08.883.217/0001-07

Rua Francisco Vicente de Moraes

DEZEMBRO/2022**Demonstrativo de Balanço****Quadro Resumido dos Bens Incorporados no Exercício**

Demonstrativo Consolidado

Tipo de Aquisição	Aquisição	Quantidade	Valor Unitário	Total	Nº do Empenho / Ano
Prefeitura Municipal de São Jose do Sabugi					
Bens Móveis					
11030	MOBILIÁRIO EM GERAL				
	BOMBA SUB 4ST	3,000	1.490,00	4.470,00	01446/2022
	PLACA EM AÇO INOX	1,000	1.250,00	1.250,00	01697/2022
Total de UTENSÍLIOS EM GERAL:				5.720,00	
Total de Bens Móveis:				5.720,00	
Total da Instituição:				5.720,00	



Estado da Paraíba

Poder Executivo

Prefeitura Municipal de São Jose do Sabugi

C.N.P.J.: 08.883.217/0001-07

Rua Francisco Vicente de Moraes

Lei nº 4.320/64

DEZEMBRO/2022

Demonstrativo de Balanço**Quadro Resumido dos Bens Incorporados no Exercício**

Demonstrativo Consolidado

Tipo de Aquisição	Aquisição	Quantidade	Valor Unitário	Total	Nº do Empenho / Ano
Fundo Municipal de Saúde de São José Sabugi					
Bens Móveis					
11030	APARELHOS E UTENSÍLIOS DOMÉSTICOS				
	FOGAO	1,000	1.025,00	1.025,00	01712/2022
	FORNO MICRO ONDAS	1,000	545,00	545,00	01712/2022
	ESCADA 2 DE GRAU	1,000	283,00	283,00	01743/2022
	POLTRONA HOSPITALAR	1,000	1.620,00	1.620,00	01743/2022
Total de APARELHOS E UTENSÍLIOS DOMÉSTICOS:				3.473,00	
Total de Bens Móveis:				3.473,00	
Total da Instituição:				3.473,00	



Estado da Paraíba
Poder Executivo

Prefeitura Municipal de São Jose do Sabugi

C.N.P.J.: 08.883.217/0001-07
Rua Francisco Vicente de Moraes

Lei nº 4.320/64

DEZEMBRO/2022

Demonstrativo de Balanço

Quadro Resumido dos Bens Incorporados no Exercício

Demonstrativo Consolidado

Tipo de Aquisição	Aquisição	Quantidade	Valor Unitário	Total	Nº do Empenho / Ano
Prefeitura Municipal de São Jose do Sabugi					
Bens Móveis					
11030	MOBILIÁRIO EM GERAL				
	BOMBA SUB 4ST	1,000	1.650,00	1.650,00	01800/2022
	BOMBA SPE	1,000	1.190,00	1.190,00	01800/2022
	BOMBA THEBE SUB	1,000	930,00	930,00	01800/2022
Total de MOBILIÁRIO EM GERAL:				3.770,00	
Total de Bens Móveis:				3.770,00	
Total da Instituição:				3.770,00	



Estado da Paraíba
Poder Executivo

Prefeitura Municipal de São Jose do Sabugi

C.N.P.J.: 08.883.217/0001-07
Rua Francisco Vicente de Moraes

DEZEMBRO/2022

Lei nº 4.320/64

Demonstrativo de Balanço

Quadro Resumido dos Bens Incorporados no Exercício

Demonstrativo Consolidado

Tipo de Aquisição	Aquisição	Quantidade	Valor Unitário	Total	Nº do Empenho / Ano
Fundo Municipal de Saúde de São José Sabugi					
Bens Móveis					
11030	MÁQUINAS E UTENSÍLIOS DE ESCRITÓRIO				
	BEBEDOURO COLUNA COMPRESSOR ICY	1,000	817,00	817,00	01890/2022
	VENTILADOR MUNDIAL	3,000	346,00	1.038,00	01890/2022
	VENTILADOR 40CM COLUNA	4,000	315,00	1.260,00	01890/2022
	EVAP INT 9000ELGIN	2,000	715,50	1.431,00	01890/2022
Total de MÁQUINAS E UTENSÍLIOS DE ESCRITÓRIO:				4.546,00	
Total de Bens Móveis:				4.546,00	
Total da Instituição:				4.546,00	



Estado da Paraíba
Poder Executivo

Prefeitura Municipal de São Jose do Sabugi

C.N.P.J.: 08.883.217/0001-07
Rua Francisco Vicente de Moraes

Lei nº 4.320/64

DEZEMBRO/2022

Demonstrativo de Balanço

Quadro Resumido dos Bens Incorporados no Exercício

Demonstrativo Consolidado

Tipo de Aquisição	Aquisição	Quantidade	Valor Unitário	Total	Nº do Empenho / Ano
Prefeitura Municipal de São Jose do Sabugi					
Bens Móveis					
11030	APARELHOS E UTENSÍLIOS DOMÉSTICOS				
	EVAPINT ELECTROLUX	2,000	727,25	1.454,50	01899/2022
	VENTILADOR	3,000	365,00	1.095,00	01899/2022
	FOGAO	1,000	1.197,00	1.197,00	01899/2022
	BEBEDOURO	1,000	817,00	817,00	01899/2022
	ESTANTE	4,000	263,00	1.052,00	01899/2022
	BOMBA THEBE SUB	1,000	2.190,00	2.190,00	02470/2022
	PLACA EM AÇO INOX	1,000	850,00	850,00	02529/2022
	BOMBA THEBE SUB	1,000	1.490,00	1.490,00	02747/2022
	BOMBA THEBE SUB	1,000	1.625,00	1.625,00	02747/2022
	TUBO	8,000	250,00	2.000,00	02773/2022
	BM SOLAR	1,000	12.564,00	12.564,00	02994/2022
Total de MOBILIÁRIO EM GERAL:				26.334,50	
Total de Bens Móveis:				26.334,50	
Total da Instituição:				26.334,50	



Estado da Paraíba
Poder Executivo

Prefeitura Municipal de São Jose do Sabugi

C.N.P.J.: 08.883.217/0001-07
Rua Francisco Vicente de Moraes

Lei nº 4.320/64

DEZEMBRO/2022

Demonstrativo de Balanço

Quadro Resumido dos Bens Incorporados no Exercício

Demonstrativo Consolidado

Tipo de Aquisição	Aquisição	Quantidade	Valor Unitário	Total	Nº do Empenho / Ano
Fundo Municipal de Saúde de São José Sabugi					
Bens Móveis					
11030	MOBILIÁRIO EM GERAL				
	CADEIRA ODONTOLOGICA PRIME	2,000	14.709,50	29.419,00	03106/2022
	CADEIRA ODONTOLOGICA PRIME	1,000	14.709,50	14.709,50	03108/2022
	CONTRA ANGULO	3,000	484,90	1.454,70	03108/2022
Total de APARELHOS E UTENSÍLIOS DOMÉSTICOS:				45.583,20	
Total de Bens Móveis:				45.583,20	
Total da Instituição:				45.583,20	



Estado da Paraíba

Poder Executivo

Lei nº 4.320/64

Prefeitura Municipal de São Jose do Sabugi

C.N.P.J.: 08.883.217/0001-07

Rua Francisco Vicente de Morais

DEZEMBRO/2022**Demonstrativo de Balanço****Quadro Resumido dos Bens Incorporados no Exercício**

Demonstrativo Consolidado

Tipo de Aquisição	Aquisição	Quantidade	Valor Unitário	Total	Nº do Empenho / Ano
Prefeitura Municipal de São Jose do Sabugi					
Bens Móveis					
11030	APARELHOS E UTENSÍLIOS DOMÉSTICOS				
	GELAGUA VERTICAL	1,000	1.100,00	1.100,00	03117/2022
	LONGARINA	3,000	987,00	2.961,00	03117/2022
	MESA	2,000	990,00	1.980,00	03117/2022
Total de APARELHOS E UTENSÍLIOS DOMÉSTICOS:				6.041,00	
Total de Bens Móveis:				6.041,00	
Total da Instituição:				6.041,00	



Estado da Paraíba

Poder Executivo

Lei nº 4.320/64

Prefeitura Municipal de São Jose do Sabugi

C.N.P.J.: 08.883.217/0001-07

Rua Francisco Vicente de Moraes

DEZEMBRO/2022**Demonstrativo de Balanço****Quadro Resumido dos Bens Incorporados no Exercício**

Demonstrativo Consolidado

Tipo de Aquisição	Aquisição	Quantidade	Valor Unitário	Total	Nº do Empenho / Ano
Fundo Municipal de Saúde de São José Sabugi					
Bens Móveis					
11040	COLEÇÕES E MATERIAIS BIBLIOGRÁFICOS				
	CAIXAMULTIUSOS	2,000	69,90	139,80	01199/2022
	CESTA TRAMA	4,000	17,50	70,00	01199/2022
	CAIXA ORGANIZADORA	2,000	28,93	57,86	01199/2022
	APARELHO DE SOM	1,000	289,00	289,00	01712/2022
Total de INSTRUMENTOS MUSICAIS E ARTÍSTICOS:				556,66	
Total de Bens Móveis:				556,66	
Total da Instituição:				556,66	



Estado da Paraíba
Poder Executivo

Prefeitura Municipal de São Jose do Sabugi

C.N.P.J.: 08.883.217/0001-07
Rua Francisco Vicente de Moraes

Lei nº 4.320/64

DEZEMBRO/2022

Demonstrativo de Balanço

Quadro Resumido dos Bens Incorporados no Exercício

Demonstrativo Consolidado

Tipo de Aquisição	Aquisição	Quantidade	Valor Unitário	Total	Nº do Empenho / Ano
Prefeitura Municipal de São Jose do Sabugi					
Bens Móveis					
11049	OUTROS MATERIAIS CULTURAIS, EDUCACIONAIS				
	PELE IZZO	1,000	778,00	778,00	02197/2022
	TAROL	20,000	7,00	140,00	02197/2022
	TAROL	7,000	21,00	147,00	02197/2022
	BOMBOS	8,000	15,00	120,00	02197/2022
	TALABART	2,000	9,00	18,00	02197/2022
	DISPENSADOR DE PAPEL	5,000	59,90	299,50	03117/2022
	DISPENSADOR DE SABONETE	5,000	55,00	275,00	03117/2022
	MEDALHAS	148,000	5,90	876,15	03352/2022
Total de OUTROS MATERIAIS CULTURAIS, EDUCACIONAIS:				2.653,65	
Total de Bens Móveis:				2.653,65	
Total da Instituição:				2.653,65	



Estado da Paraíba

Poder Executivo

Prefeitura Municipal de São Jose do Sabugi

C.N.P.J.: 08.883.217/0001-07

Rua Francisco Vicente de Moraes

Lei nº 4.320/64

DEZEMBRO/2022

Demonstrativo de Balanço**Quadro Resumido dos Bens Incorporados no Exercício**

Demonstrativo Consolidado

Tipo de Aquisição	Aquisição	Quantidade	Valor Unitário	Total	Nº do Empenho / Ano
Câmara Municipal de São José do Sabugi					
Bens Móveis					
11050	VEÍCULOS EM GERAL				
	SANDERO	1,000	87.000,00	87.000,00	00057/2022
Total de VEÍCULOS EM GERAL:				87.000,00	
Total de Bens Móveis:				87.000,00	
Total da Instituição:				87.000,00	



Estado da Paraíba

Poder Executivo

Lei nº 4.320/64

Prefeitura Municipal de São Jose do Sabugi

C.N.P.J.: 08.883.217/0001-07

Rua Francisco Vicente de Moraes

DEZEMBRO/2022**Demonstrativo de Balanço****Quadro Resumido dos Bens Incorporados no Exercício**

Demonstrativo Consolidado

Tipo de Aquisição	Aquisição	Quantidade	Valor Unitário	Total	Nº do Empenho / Ano
Prefeitura Municipal de São Jose do Sabugi					
Bens Móveis					
11050	VEÍCULOS EM GERAL				
	RESERVATORIO DE AGUA	1,000	419,00	419,00	00796/2022
	CABO SELETOR	1,000	582,00	582,00	00796/2022
			Total de VEÍCULOS EM GERAL:	1.001,00	
			Total de Bens Móveis:	1.001,00	
			Total da Instituição:	1.001,00	



Estado da Paraíba

Poder Executivo

Lei nº 4.320/64

Prefeitura Municipal de São Jose do Sabugi

C.N.P.J.: 08.883.217/0001-07

Rua Francisco Vicente de Moraes

DEZEMBRO/2022**Demonstrativo de Balanço****Quadro Resumido dos Bens Incorporados no Exercício**

Demonstrativo Consolidado

Tipo de Aquisição	Aquisição	Quantidade	Valor Unitário	Total	Nº do Empenho / Ano
Fundo Municipal de Saúde de São José Sabugi					
Bens Móveis					
11050	VEÍCULOS EM GERAL				
	PARABRISA	1,000	1.600,00	1.600,00	00831/2022
	NOVO GOL 1014 VOLKSWAGEM	1,000	73.380,00	73.380,00	01126/2022
Total de VEÍCULOS DE TRAÇÃO MECÂNICA:				74.980,00	
Total de Bens Móveis:				74.980,00	
Total da Instituição:				74.980,00	



Estado da Paraíba

Poder Executivo

Lei nº 4.320/64

Prefeitura Municipal de São Jose do Sabugi

C.N.P.J.: 08.883.217/0001-07

Rua Francisco Vicente de Moraes

DEZEMBRO/2022**Demonstrativo de Balanço****Quadro Resumido dos Bens Incorporados no Exercício**

Demonstrativo Consolidado

Tipo de Aquisição	Aquisição	Quantidade	Valor Unitário	Total	Nº do Empenho / Ano
Prefeitura Municipal de São Jose do Sabugi					
Bens Móveis					
11050	VEÍCULOS DE TRAÇÃO MECÂNICA				
	ONIBUS URBANO ESCOLAR ONUREA	1,000	259.300,00	259.300,00	01773/2022
	SPIN PREMIER	1,000	126.000,00	126.000,00	01989/2022
			Total de VEÍCULOS EM GERAL:	385.300,00	
			Total de Bens Móveis:	385.300,00	
			Total da Instituição:	385.300,00	



Estado da Paraíba
Poder Executivo

Prefeitura Municipal de São Jose do Sabugi

C.N.P.J.: 08.883.217/0001-07
Rua Francisco Vicente de Moraes

Lei nº 4.320/64

DEZEMBRO/2022

Demonstrativo de Balanço

Quadro Resumido dos Bens Incorporados no Exercício

Demonstrativo Consolidado

Tipo de Aquisição	Aquisição	Quantidade	Valor Unitário	Total	Nº do Empenho / Ano
Fundo Municipal de Saúde de São José Sabugi					
Bens Móveis					
11050	VEÍCULOS EM GERAL				
	FIATFIOR MODIFICAR AB 1 AMBULANCIA	1,000	120.914,57	120.914,57	02108/2022
Total de VEÍCULOS EM GERAL:				120.914,57	
Total de Bens Móveis:				120.914,57	
Total da Instituição:				120.914,57	



Estado da Paraíba

Poder Executivo

Prefeitura Municipal de São Jose do Sabugi

C.N.P.J.: 08.883.217/0001-07

Rua Francisco Vicente de Moraes

Lei nº 4.320/64

DEZEMBRO/2022

Demonstrativo de Balanço**Quadro Resumido dos Bens Incorporados no Exercício**

Demonstrativo Consolidado

Tipo de Aquisição	Aquisição	Quantidade	Valor Unitário	Total	Nº do Empenho / Ano
Prefeitura Municipal de São Jose do Sabugi					
Bens Móveis					
11050	VEÍCULOS EM GERAL				
	BOMBA MOTOR	1,000	4.867,75	4.867,75	03020/2022
	CONJUNTO ROTATIVO	1,000	1.800,00	1.800,00	03278/2022
			Total de VEÍCULOS EM GERAL:	6.667,75	
			Total de Bens Móveis:	6.667,75	
			Total da Instituição:	6.667,75	



Estado da Paraíba

Poder Executivo

Prefeitura Municipal de São Jose do Sabugi

C.N.P.J.: 08.883.217/0001-07

Rua Francisco Vicente de Moraes

Lei nº 4.320/64

DEZEMBRO/2022

Demonstrativo de Balanço**Quadro Resumido dos Bens Incorporados no Exercício**

Demonstrativo Consolidado

Tipo de Aquisição	Aquisição	Quantidade	Valor Unitário	Total	Nº do Empenho / Ano
Fundo Municipal de Saúde de São José Sabugi					
Bens Móveis					
11060	PEÇAS E CONJUNTOS DE REPOSIÇÃO				
	CATALISADOR GM COBATTONIX	1,000	2.504,00	2.504,00	00846/2022
Total de PEÇAS E CONJUNTOS DE REPOSIÇÃO:				2.504,00	
Total de Bens Móveis:				2.504,00	
Total da Instituição:				2.504,00	



Estado da Paraíba
Poder Executivo

Prefeitura Municipal de São Jose do Sabugi

C.N.P.J.: 08.883.217/0001-07
Rua Francisco Vicente de Moraes

Lei nº 4.320/64

DEZEMBRO/2022

Demonstrativo de Balanço

Quadro Resumido dos Bens Incorporados no Exercício

Demonstrativo Consolidado

Tipo de Aquisição	Aquisição	Quantidade	Valor Unitário	Total	Nº do Empenho / Ano
Prefeitura Municipal de São Jose do Sabugi					
Bens Móveis					
11060	PEÇAS E CONJUNTOS DE REPOSIÇÃO				
	RETENTOR ROSA TRAS	1,000	164,00	164,00	02874/2022
Total de PEÇAS E CONJUNTOS DE REPOSIÇÃO:				164,00	
Total de Bens Móveis:				164,00	
Total da Instituição:				164,00	



Estado da Paraíba

Poder Executivo

Prefeitura Municipal de São Jose do Sabugi

C.N.P.J.: 08.883.217/0001-07

Rua Francisco Vicente de Moraes

Lei nº 4.320/64

DEZEMBRO/2022**Demonstrativo de Balanço****Quadro Resumido dos Bens Incorporados no Exercício**

Demonstrativo Consolidado

Tipo de Aquisição	Aquisição	Quantidade	Valor Unitário	Total	Nº do Empenho / Ano
Fundo Municipal de Saúde de São José Sabugi					
Bens Móveis					
11060	PEÇAS E CONJUNTOS DE REPOSIÇÃO				
	MICROMOTOR MAGNUS	3,000	322,66	967,98	03108/2022
	FILTRO ANTIPOLEN	1,000	65,52	65,52	03326/2022
Total de PEÇAS E CONJUNTOS DE REPOSIÇÃO:				1.033,50	
Total de Bens Móveis:				1.033,50	
Total da Instituição:				1.033,50	



Estado da Paraíba

Poder Executivo

Prefeitura Municipal de São Jose do Sabugi

C.N.P.J.: 08.883.217/0001-07

Rua Francisco Vicente de Moraes

Lei nº 4.320/64

DEZEMBRO/2022

Demonstrativo de Balanço**Quadro Resumido dos Bens Incorporados no Exercício**

Demonstrativo Consolidado

Tipo de Aquisição	Aquisição	Quantidade	Valor Unitário	Total	Nº do Empenho / Ano
Fundo Municipal de Assistência Social do São José do Sabugi					
Bens Móveis					
11070	ALMOXARIFADO DE MATERIAIS A SEREM APLICA				
	POLTRONA	1,000	139,20	139,20	00217/2022
Total de ALMOXARIFADO DE MATERIAIS A SEREM APLICA:				139,20	
Total de Bens Móveis:				139,20	
Total da Instituição:				139,20	



Estado da Paraíba
Poder Executivo

Prefeitura Municipal de São Jose do Sabugi

C.N.P.J.: 08.883.217/0001-07
Rua Francisco Vicente de Moraes

Lei nº 4.320/64

DEZEMBRO/2022

Demonstrativo de Balanço

Quadro Resumido dos Bens Incorporados no Exercício

Demonstrativo Consolidado

Tipo de Aquisição	Aquisição	Quantidade	Valor Unitário	Total	Nº do Empenho / Ano
Prefeitura Municipal de São Jose do Sabugi					
Bens Móveis					
11070	ALMOXARIFADO DE MATERIAIS A SEREM APLICA				
	CORREIA ALTERNADOR VOLARE	1,000	290,00	290,00	01312/2022
Total de ALMOXARIFADO DE MATERIAIS A SEREM APLICA:				290,00	
Total de Bens Móveis:				290,00	
Total da Instituição:				290,00	



Estado da Paraíba

Poder Executivo

Prefeitura Municipal de São Jose do Sabugi

C.N.P.J.: 08.883.217/0001-07

Rua Francisco Vicente de Moraes

Lei nº 4.320/64

DEZEMBRO/2022

Demonstrativo de Balanço**Quadro Resumido dos Bens Incorporados no Exercício**

Demonstrativo Consolidado

Tipo de Aquisição	Aquisição	Quantidade	Valor Unitário	Total	Nº do Empenho / Ano
Fundo Municipal de Assistência Social do São José do Sabugi					
Bens Móveis					
11999	OUTROS BENS MÓVEIS				
	MESA	2,000	420,00	840,00	00131/2022
	MULTIUSO ARMARIO IBIZA	6,000	232,00	1.392,00	00131/2022
	ARMARIO	1,000	211,00	211,00	00131/2022
	CADEIRA	1,000	863,00	863,00	00131/2022
	VENTILADOR	3,000	330,00	990,00	00131/2022
	BALCAO	1,000	354,00	354,00	00131/2022
	LIQUIDIFICADOR	1,000	149,00	149,00	00217/2022
	BALCAO	2,000	735,00	1.470,00	00217/2022
	FOGAO	1,000	859,00	859,00	00217/2022
	CADEIRA	6,000	289,00	1.734,00	00217/2022
	MESA	2,000	334,40	668,80	00217/2022
Total de OUTROS BENS MÓVEIS:				9.530,80	
Total de Bens Móveis:				9.530,80	
Total da Instituição:				9.530,80	



Estado da Paraíba
Poder Executivo

Prefeitura Municipal de São Jose do Sabugi

C.N.P.J.: 08.883.217/0001-07
Rua Francisco Vicente de Moraes

Lei nº 4.320/64

DEZEMBRO/2022

Demonstrativo de Balanço

Quadro Resumido dos Bens Incorporados no Exercício

Demonstrativo Consolidado

Tipo de Aquisição	Aquisição	Quantidade	Valor Unitário	Total	Nº do Empenho / Ano
Câmara Municipal de São José do Sabugi					
Bens Móveis					
11999	OUTROS BENS MÓVEIS				
	01 ARMARIO EM MDF	1,000	3.820,00	3.820,00	00231/2022
			Total de OUTROS BENS MÓVEIS:	3.820,00	
			Total de Bens Móveis:	3.820,00	
			Total da Instituição:	3.820,00	



Estado da Paraíba

Poder Executivo

Lei nº 4.320/64

Prefeitura Municipal de São Jose do Sabugi

C.N.P.J.: 08.883.217/0001-07

Rua Francisco Vicente de Moraes

DEZEMBRO/2022**Demonstrativo de Balanço****Quadro Resumido dos Bens Incorporados no Exercício**

Demonstrativo Consolidado

Tipo de Aquisição	Aquisição	Quantidade	Valor Unitário	Total	Nº do Empenho / Ano
Prefeitura Municipal de São Jose do Sabugi					
Bens Móveis					
11999	OUTROS BENS MÓVEIS				
	CONDICIONADOR DE AR SPLIT	1,000	2.499,00	2.499,00	00254/2022
	BOMBAS 4BPS	1,000	1.420,00	1.420,00	00303/2022
	BOMBAS 4BPS	1,000	1.350,00	1.350,00	00303/2022
	LIXEIRA COM FIXADOR	2,000	450,00	900,00	00315/2022
	CILINDRO EM BRONZE	1,000	450,00	450,00	00488/2022
	ANILHA EM AÇO	41,000	20,00	820,00	00500/2022
	TAMPA DE POÇO EM FERRO	2,000	110,00	220,00	00500/2022
	GAXETA REPRESSORA DE FERRO	3,000	220,00	660,00	00500/2022
	Total de OUTROS BENS MÓVEIS:			8.319,00	
	Total de Bens Móveis:			8.319,00	
	Total da Instituição:			8.319,00	



Estado da Paraíba

Poder Executivo

Lei nº 4.320/64

Prefeitura Municipal de São Jose do Sabugi

C.N.P.J.: 08.883.217/0001-07

Rua Francisco Vicente de Moraes

DEZEMBRO/2022**Demonstrativo de Balanço****Quadro Resumido dos Bens Incorporados no Exercício**

Demonstrativo Consolidado

Tipo de Aquisição	Aquisição	Quantidade	Valor Unitário	Total	Nº do Empenho / Ano
Fundo Municipal de Assistência Social do São José do Sabugi					
Bens Móveis					
11999	OUTROS BENS MÓVEIS				
	ARMARIO	5,000	986,37	4.931,85	00511/2022
	CADEIRA	3,000	593,96	1.781,88	00511/2022
	CADEIRA	2,000	212,00	424,00	00511/2022
	MESA	1,000	448,00	448,00	00511/2022
	SUPORTE	2,000	152,00	304,00	00511/2022
	LONGARINA	3,000	563,00	1.689,00	00511/2022
Total de OUTROS BENS MÓVEIS:				9.578,73	
Total de Bens Móveis:				9.578,73	
Total da Instituição:				9.578,73	



Estado da Paraíba

Poder Executivo

Lei nº 4.320/64

Prefeitura Municipal de São Jose do Sabugi

C.N.P.J.: 08.883.217/0001-07

Rua Francisco Vicente de Moraes

DEZEMBRO/2022

Demonstrativo de Balanço

Quadro Resumido dos Bens Incorporados no Exercício

Demonstrativo Consolidado

Tipo de Aquisição	Aquisição	Quantidade	Valor Unitário	Total	Nº do Empenho / Ano
Prefeitura Municipal de São Jose do Sabugi					
Bens Móveis					
11999	OUTROS BENS MÓVEIS				
	BOMBA SUB 4ST	2,000	1.555,00	3.110,00	00610/2022
	CILINDRO EM BRONZE	1,000	900,00	900,00	00617/2022
	DATASHOW	3,000	8.398,00	25.194,00	01099/2022
	CAIXA DE SOM	2,000	1.798,00	3.596,00	01099/2022
	MICROFONE SEM FIO	5,000	644,00	3.220,00	01099/2022
	IMPRESSORA MULTIFUNCIONAL	1,000	10.999,00	10.999,00	01099/2022
	CARTEIRA ESCOLAR PLASTICO E ENCOSTO	200,000	331,00	66.200,00	01099/2022
	NOTEBOOK 156 LINUX	17,000	3.500,00	59.500,00	01099/2022
	LOUSA DIGITAL TENSAO DC 5V	6,000	439,00	2.634,00	01099/2022
	BOMBA SUB 4ST	2,000	1.535,00	3.070,00	01143/2022
	BOMBA D AGUA	1,000	769,00	769,00	01312/2022
	CHAPAS VERDE ESMERALDA	1,000	2.250,00	2.250,00	01482/2022
	DIVERSOS EQUIPAMENTOS	1,000	8.354,00	8.354,00	01508/2022
	Total de OUTROS BENS MÓVEIS:			189.796,00	
	Total de Bens Móveis:			189.796,00	
	Total da Instituição:			189.796,00	



Estado da Paraíba
Poder Executivo

Prefeitura Municipal de São Jose do Sabugi

C.N.P.J.: 08.883.217/0001-07
Rua Francisco Vicente de Moraes

Lei nº 4.320/64

DEZEMBRO/2022

Demonstrativo de Balanço

Quadro Resumido dos Bens Incorporados no Exercício

Demonstrativo Consolidado

Tipo de Aquisição	Aquisição	Quantidade	Valor Unitário	Total	Nº do Empenho / Ano
Fundo Municipal de Saúde de São José Sabugi					
Bens Móveis					
11999	OUTROS BENS MÓVEIS				
	BICICLETA	5,000	687,00	3.435,00	01712/2022
Total de OUTROS BENS MÓVEIS:				3.435,00	
Total de Bens Móveis:				3.435,00	
Total da Instituição:				3.435,00	



Estado da Paraíba
Poder Executivo

Prefeitura Municipal de São Jose do Sabugi

C.N.P.J.: 08.883.217/0001-07
Rua Francisco Vicente de Moraes

Lei nº 4.320/64

DEZEMBRO/2022

Demonstrativo de Balanço

Quadro Resumido dos Bens Incorporados no Exercício

Demonstrativo Consolidado

Tipo de Aquisição	Aquisição	Quantidade	Valor Unitário	Total	Nº do Empenho / Ano
Prefeitura Municipal de São Jose do Sabugi					
Bens Móveis					
11999	OUTROS BENS MÓVEIS				
	MB SUB	1,000	1.120,00	1.120,00	02039/2022
	BOMBA SUB 4ST	1,000	1.590,00	1.590,00	02129/2022
	BOMBA SUB 4ST	2,000	2.315,00	4.630,00	02470/2022
	BOMBA SUB 4ST	1,000	1.740,00	1.740,00	02747/2022
	LIXEIRA INOX	4,000	311,00	1.244,00	03117/2022
	LIXEIRA INOX	4,000	169,00	676,00	03117/2022
	Total de OUTROS BENS MÓVEIS:			11.000,00	
	Total de Bens Móveis:			11.000,00	



Estado da Paraíba
Poder Executivo

Prefeitura Municipal de São Jose do Sabugi

C.N.P.J.: 08.883.217/0001-07

Rua Francisco Vicente de Moraes

DEZEMBRO/2022

Lei nº 4.320/64

Demonstrativo de Balanço

Quadro Resumido dos Bens Incorporados no Exercício

Demonstrativo Consolidado

Tipo de Aquisição	Aquisição	Quantidade	Valor Unitário	Total	Nº do Empenho / Ano
Prefeitura Municipal de São Jose do Sabugi					
Bens Imóveis					
21019	OUTROS BENS IMÓVEIS DE USO ESPECIAL				
	VIDRO	1,000	530,00	530,00	00064/2022
	VIDRO	12,000	270,00	3.240,00	00327/2022
Total de OUTROS BENS IMÓVEIS DE USO ESPECIAL:				3.770,00	
21060	OBRAS EM ANDAMENTO				
	OBRA EM ANDAMENTO	1,000	88.349,83	88.349,83	00024/2022
	OBRA EM ANDAMENTO	1,000	13.261,78	13.261,78	00026/2022
	OBRA EM ANDAMENTO	1,000	48.540,68	48.540,68	00066/2022
	OBRA EM ANDAMENTO	1,000	2.411,87	2.411,87	00101/2022
	OBRA EM ANDAMENTO	1,000	37.311,66	37.311,66	00102/2022
	OBRA EM ANDAMENTO	1,000	112.023,24	112.023,24	00107/2022
	OBRA EM ANDAMENTO	1,000	155.360,02	155.360,02	00115/2022
	OBRA EM ANDAMENTO	1,000	146.586,08	146.586,08	00181/2022
	OBRA EM ANDAMENTO	1,000	53.441,50	53.441,50	00197/2022
	OBRA EM ANDAMENTO	1,000	16.224,87	16.224,87	00278/2022
	OBRA EM ANDAMENTO	1,000	62.358,63	62.358,63	00330/2022
	OBRA EM ANDAMENTO	1,000	109.295,69	109.295,69	00354/2022
	OBRA EM ANDAMENTO	1,000	132.461,99	132.461,99	00365/2022
	OBRA EM ANDAMENTO	1,000	91.107,09	91.107,09	00602/2022
	OBRA EM ANDAMENTO	1,000	49.746,03	49.746,03	00829/2022
	OBRA EM ANDAMENTO	1,000	132.457,40	132.457,40	00906/2022
	OBRA EM ANDAMENTO	1,000	9.519,34	9.519,34	01098/2022
	OBRA EM ANDAMENTO	1,000	153.083,48	153.083,48	01159/2022
	OBRA EM ANDAMENTO	1,000	42.183,30	42.183,30	01201/2022
	OBRA EM ANDAMENTO	1,000	105.080,79	105.080,79	01209/2022
	OBRA EM ANDAMENTO	1,000	9.402,35	9.402,35	01244/2022
	OBRA EM ANDAMENTO	1,000	11.713,87	11.713,87	01325/2022
	OBRA EM ANDAMENTO	1,000	30.472,06	30.472,06	02155/2022
	OBRA EM ANDAMENTO	1,000	29.061,00	29.061,00	02253/2022
	OBRA EM ANDAMENTO	1,000	29.834,70	29.834,70	02362/2022
	OBRA EM ANDAMENTO	1,000	131.008,55	131.008,55	02619/2022
	OBRA EM ANDAMENTO	1,000	21.589,91	21.589,91	02695/2022
	OBRA EM ANDAMENTO	1,000	9.862,25	9.862,25	03389/2022
Total de OBRAS EM ANDAMENTO:				1.833.749,96	
21999	OUTROS BENS IMÓVEIS				
	CADEIRA COM ASSENTO	4,000	185,00	740,00	03117/2022
Total de OUTROS BENS IMÓVEIS:				740,00	
Total de Bens Imóveis:				1.838.259,96	
Total da Instituição:				1.849.259,96	
Total Geral:				3.168.731,77	

RANIERE LEITE DOIA
Contador (CRC 5.333 - PB)

JÓÃO DOMICIANO DANTAS SEGUNDO
Prefeito



Prefeitura Municipal de São Jose do Sabugi

Estado da Paraíba

Poder Executivo

Lei nº 4.320/64

C.N.P.J.: 08.883.217/0001-07

Rua Francisco Vicente de Moraes

DEZEMBRO/2022

Demonstrativo de Balanço

Demonstração da Origem e Aplicações de Recursos não consignados no Orçamento

Demonstrativo Consolidado

Títulos	Saldo do Exercício Anterior	Movimento do Exercício					Saldo para o Exercício Seguinte
		Inscrição	Baixa		Transferência de restos a pagar não processados inscritos em exercícios anteriores para em liquidação ou liquidado		
			Pagamento	Cancelamento	Inscrição	Baixa	
RECURSOS DO ATIVO	-1.619,13	16.675,10	11.646,98	0,00	0,00	0,00	3.408,99
Salário-Família	-1.619,13	16.675,10	11.646,98	0,00	0,00	0,00	3.408,99
Fundo Municipal de Assistência Social do São José do	-1.754,70	4.665,14	2.910,44	0,00	0,00	0,00	0,00
SALARIO FAMILIA ASSISTÊNCIA	-1.754,70	4.665,14	2.910,44	0,00	0,00	0,00	0,00
Fundo Municipal de Saúde de São José Sabugi	-4.787,71	12.009,96	7.222,25	0,00	0,00	0,00	0,00
SALARIO FAMILIA SAUDE	-4.787,71	12.009,96	7.222,25	0,00	0,00	0,00	0,00
Prefeitura Municipal de São Jose do Sabugi	4.923,28	0,00	1.514,29	0,00	0,00	0,00	3.408,99
SALARIO FAMILIA EDUCACAO	538,48	0,00	1.514,29	0,00	0,00	0,00	-975,81
SALARIO FAMILIA ADMINISTRAÇÃO	-2.917,78	0,00	0,00	0,00	0,00	0,00	-2.917,78
SALARIO FAMILIA INFRAESTRUTURA	5.597,09	0,00	0,00	0,00	0,00	0,00	5.597,09
SALARIO FAMILIA AGRICULTURA	1.705,49	0,00	0,00	0,00	0,00	0,00	1.705,49
RECURSOS DO PASSIVO	2.605.949,74	5.235.341,63	3.102.603,19	0,00	0,31	0,31	4.738.688,18
Consignações - INSS	574.394,09	1.243.607,59	935.102,36	0,00	0,00	0,00	882.899,32
Câmara Municipal de São José do Sabugi	0,00	77.612,78	77.612,78	0,00	0,00	0,00	0,00
INSS	0,00	77.612,78	77.612,78	0,00	0,00	0,00	0,00
Fundo Municipal de Assistência Social do São José do	56.160,17	52.793,29	38.263,19	0,00	0,00	0,00	70.690,27
INSS	56.160,17	33.303,01	38.263,19	0,00	0,00	0,00	51.199,99
INSS 11 PREST SERV	0,00	19.490,28	0,00	0,00	0,00	0,00	19.490,28
Fundo Municipal de Saúde de São José Sabugi	270.368,50	287.814,78	143.733,61	0,00	0,00	0,00	414.449,67
INSS	270.368,50	133.282,80	143.733,61	0,00	0,00	0,00	259.917,69
INSS 11 PREST SERV	0,00	154.531,98	0,00	0,00	0,00	0,00	154.531,98
Prefeitura Municipal de São Jose do Sabugi	247.865,42	825.386,74	675.492,78	0,00	0,00	0,00	397.759,38
INSS	247.865,42	645.165,33	674.280,78	0,00	0,00	0,00	218.749,97
INSS 11 PREST SERV	0,00	180.221,41	1.212,00	0,00	0,00	0,00	179.009,41
Consignações - IR	23.685,04	224.246,29	63.238,75	0,00	0,00	0,00	184.692,58
Câmara Municipal de São José do Sabugi	0,00	47.341,62	47.341,62	0,00	0,00	0,00	0,00
IRRF EXTRA	0,00	47.341,62	47.341,62	0,00	0,00	0,00	0,00
Fundo Municipal de Assistência Social do São José do	268,44	2.600,52	0,00	0,00	0,00	0,00	2.868,96
IRRF EXTRA	268,44	2.600,52	0,00	0,00	0,00	0,00	2.868,96
Fundo Municipal de Saúde de São José Sabugi	23.416,60	174.304,15	15.897,13	0,00	0,00	0,00	181.823,62
IRRF EXTRA	23.416,60	174.304,15	15.897,13	0,00	0,00	0,00	181.823,62
Consignações - ISS	51.606,47	132.534,74	46.442,27	0,00	0,00	0,00	137.698,94



Estado da Paraíba

Poder Executivo

Lei nº 4.320/64

Prefeitura Municipal de São José do Sabugi

C.N.P.J.: 08.883.217/0001-07

Rua Francisco Vicente de Moraes

DEZEMBRO/2022

Demonstrativo de Balanço

Demonstração da Origem e Aplicações de Recursos não consignados no Orçamento

Demonstrativo Consolidado

Títulos	Saldo do Exercício Anterior	Movimento do Exercício					Saldo para o Exercício Seguinte
		Inscrição	Baixa		Transferência de restos a pagar não processados inscritos em exercícios anteriores para em liquidação ou liquidado		
			Pagamento	Cancelamento	Inscrição	Baixa	
Câmara Municipal de São José do Sabugi	0,00	6.130,04	6.130,04	0,00	0,00	0,00	0,00
ISS EXTRA	0,00	6.130,04	6.130,04	0,00	0,00	0,00	0,00
Fundo Municipal de Assistência Social do São José do	3.697,65	16.646,47	1.013,24	0,00	0,00	0,00	19.330,88
ISS EXTRA	3.697,65	16.646,47	1.013,24	0,00	0,00	0,00	19.330,88
Fundo Municipal de Saúde de São José Sabugi	47.881,32	107.853,23	37.366,49	0,00	0,00	0,00	118.368,06
ISS EXTRA	47.881,32	107.853,23	37.366,49	0,00	0,00	0,00	118.368,06
Prefeitura Municipal de São José do Sabugi	27,50	1.905,00	1.932,50	0,00	0,00	0,00	0,00
ISS EXTRA	27,50	1.905,00	1.932,50	0,00	0,00	0,00	0,00
Consignações Empréstimos	-11.954,43	748.431,69	697.301,31	0,00	0,00	0,00	39.175,95
Câmara Municipal de São José do Sabugi	0,00	5.399,87	5.399,87	0,00	0,00	0,00	0,00
EMPRESTIMO BB	0,00	5.399,87	5.399,87	0,00	0,00	0,00	0,00
Fundo Municipal de Assistência Social do São José do	-697,58	9.620,49	8.607,22	0,00	0,00	0,00	315,69
EMPRESTIMO BB	7.341,76	6.079,44	4.348,04	0,00	0,00	0,00	9.073,16
EMPRESTIMO CEF	-779,75	3.541,05	3.245,94	0,00	0,00	0,00	-484,64
EMPRESTIMO BRADESCO	-7.259,59	0,00	1.013,24	0,00	0,00	0,00	-8.272,83
Fundo Municipal de Saúde de São José Sabugi	5.673,84	103.194,59	100.799,21	0,00	0,00	0,00	8.069,22
EMPRESTIMO BB	-4.124,58	11.899,17	7.977,79	0,00	0,00	0,00	-203,20
EMPRESTIMO CEF	-8.104,92	8.590,67	8.055,08	0,00	0,00	0,00	-7.569,33
EMPRESTIMO BRADESCO	17.903,34	82.704,75	84.766,34	0,00	0,00	0,00	15.841,75
Prefeitura Municipal de São José do Sabugi	-16.930,69	630.216,74	582.495,01	0,00	0,00	0,00	30.791,04
EMPRESTIMO BB	-6.107,60	79.482,16	75.320,59	0,00	0,00	0,00	-1.946,03
EMPRESTIMO CEF	-13.724,38	138.654,77	129.166,60	0,00	0,00	0,00	-4.236,21
EMPRESTIMO BRADESCO	2.901,29	412.079,81	378.007,82	0,00	0,00	0,00	36.973,28
Consignações Outras	437.684,89	289.614,44	75.231,31	0,00	0,00	0,00	652.068,02
Câmara Municipal de São José do Sabugi	0,00	57.757,00	57.756,57	0,00	0,00	0,00	0,43
EMPRESTIMO CEF	0,00	57.757,00	57.756,57	0,00	0,00	0,00	0,43
Fundo Municipal de Assistência Social do São José do	28.952,21	197.863,00	0,00	0,00	0,00	0,00	226.815,21
CONTRIBUICAO SINDICAL	555,35	0,00	0,00	0,00	0,00	0,00	555,35
SINFEMP	414,58	0,00	0,00	0,00	0,00	0,00	414,58
SF ASSIST SOCIAL	19.200,11	0,00	0,00	0,00	0,00	0,00	19.200,11
RENDIMENTOS DE APLICAÇÃO FINANCEIRA	4.766,06	197.863,00	0,00	0,00	0,00	0,00	202.629,06
RESTITUICAO DE PAGTO INDEV DE PESSOAL	3.911,65	0,00	0,00	0,00	0,00	0,00	3.911,65
FALTAS NÃO JUSTIFICADAS	104,46	0,00	0,00	0,00	0,00	0,00	104,46



Estado da Paraíba

Poder Executivo

Lei nº 4.320/64

Prefeitura Municipal de São Jose do Sabugi

C.N.P.J.: 08.883.217/0001-07

Rua Francisco Vicente de Moraes

DEZEMBRO/2022

Demonstrativo de Balanço

Demonstração da Origem e Aplicações de Recursos não consignados no Orçamento

Demonstrativo Consolidado

Títulos	Saldo do Exercício Anterior	Movimento do Exercício					Saldo para o Exercício Seguinte
		Inscrição	Baixa		Transferência de restos a pagar não processados inscritos em exercícios anteriores para em liquidação ou liquidado		
			Pagamento	Cancelamento	Inscrição	Baixa	
Fundo Municipal de Saúde de São José Sabugi	364.960,95	5.089,02	3.843,90	0,00	0,00	0,00	366.206,07
RENDIMENTOS DE APLICAÇÃO FINANCEIRA	351.058,35	2.397,38	3.843,90	0,00	0,00	0,00	349.611,83
CONTRIBUICAO SINDICAL	1.501,80	2.691,64	0,00	0,00	0,00	0,00	4.193,44
SINDACSE	2.652,31	0,00	0,00	0,00	0,00	0,00	2.652,31
SINFEMP	2.074,89	0,00	0,00	0,00	0,00	0,00	2.074,89
FEDERAÇÃO DOS SERV PUB MUNICIPAL DO ESTADO DA PARAÍBA	472,13	0,00	0,00	0,00	0,00	0,00	472,13
SINSEPR	550,57	0,00	0,00	0,00	0,00	0,00	550,57
FALTAS	724,31	0,00	0,00	0,00	0,00	0,00	724,31
RESTITUIÇÃO FMS	5.926,59	0,00	0,00	0,00	0,00	0,00	5.926,59
Prefeitura Municipal de São Jose do Sabugi	43.771,73	28.905,42	13.630,84	0,00	0,00	0,00	59.046,31
FALTAS	13.211,79	0,00	5.325,61	0,00	0,00	0,00	7.886,18
SALARIO FAMILIA 60 FUNDEB	2.229,54	0,00	0,00	0,00	0,00	0,00	2.229,54
SIMFEMP	1.974,81	0,00	0,00	0,00	0,00	0,00	1.974,81
CONTRIBUICAO SINDICAL	26.355,59	28.905,42	8.305,23	0,00	0,00	0,00	46.955,78
Consignações Pensões Alimenticias	-28.644,97	46.408,95	46.939,32	0,00	0,00	0,00	-29.175,34
Fundo Municipal de Assistência Social do São José do	115,44	484,80	484,80	0,00	0,00	0,00	115,44
PENSÃO ALIMENTICIA	115,44	484,80	484,80	0,00	0,00	0,00	115,44
Fundo Municipal de Saúde de São José Sabugi	231,88	9.114,24	9.986,88	0,00	0,00	0,00	-640,76
PENSÃO ALIMENTICIA	231,88	9.114,24	9.986,88	0,00	0,00	0,00	-640,76
Prefeitura Municipal de São Jose do Sabugi	-28.992,29	36.809,91	36.467,64	0,00	0,00	0,00	-28.650,02
PENSÃO ALIMENTICIA	-28.992,29	36.809,91	36.467,64	0,00	0,00	0,00	-28.650,02
Consignações Plano de Saúde	0,00	2.351,28	0,00	0,00	0,00	0,00	2.351,28
Fundo Municipal de Saúde de São José Sabugi	0,00	2.351,28	0,00	0,00	0,00	0,00	2.351,28
PLANO DE DENTARIO	0,00	2.351,28	0,00	0,00	0,00	0,00	2.351,28
Depósitos	0,00	16.675,10	0,00	0,00	0,00	0,00	16.675,10
Fundo Municipal de Assistência Social do São José do	0,00	4.665,14	0,00	0,00	0,00	0,00	4.665,14
SALARIO FAMILIA PAGO AO MAIO	0,00	4.665,14	0,00	0,00	0,00	0,00	4.665,14
Fundo Municipal de Saúde de São José Sabugi	0,00	12.009,96	0,00	0,00	0,00	0,00	12.009,96
SALARIO FAMILIA RETIDO A MAIOR	0,00	12.009,96	0,00	0,00	0,00	0,00	12.009,96
Restos a Pagar	1.559.178,65	2.531.471,55	1.238.347,87	0,00	0,31	0,31	2.852.302,33
Fundo Municipal de Assistência Social do São José do	151.120,63	144.287,69	148.790,48	0,00	0,00	0,00	146.617,84



Estado da Paraíba

Poder Executivo

Lei nº 4.320/64

Prefeitura Municipal de São Jose do Sabugi

C.N.P.J.: 08.883.217/0001-07

Rua Francisco Vicente de Moraes

DEZEMBRO/2022

Demonstrativo de Balanço

Demonstração da Origem e Aplicações de Recursos não consignados no Orçamento

Demonstrativo Consolidado

Títulos	Saldo do Exercício Anterior	Movimento do Exercício						Saldo para o Exercício Seguinte
		Inscrição	Baixa		Transferência de restos a pagar não processados inscritos em exercícios anteriores para em liquidação ou liquidado			
			Pagamento	Cancelamento	Inscrição	Baixa		
RP PROCESSADOS INSCRIÇÃO NO EXERCÍCIO	0,00	129.219,46	0,00	0,00	0,00	0,00	129.219,46	
RP NÃO PROCESSADOS INSCRIÇÃO NO EXERCÍCIO	0,00	15.068,23	0,00	0,00	0,00	0,00	15.068,23	
RP PROCESSADOS INSCRITOS	148.811,38	0,00	148.790,48	0,00	0,00	0,00	20,90	
RP PROCESSADOS EXERCÍCIOS ANTERIORES	2.309,25	0,00	0,00	0,00	0,00	0,00	2.309,25	
Fundo Municipal de Saúde de São José Sabugi	530.688,53	995.128,69	436.046,35	0,00	0,00	0,00	1.089.770,87	
RP PROCESSADOS INSCRIÇÃO NO EXERCÍCIO	0,00	865.576,55	0,00	0,00	0,00	0,00	865.576,55	
RP NÃO PROCESSADOS INSCRIÇÃO NO EXERCÍCIO	0,00	129.552,14	0,00	0,00	0,00	0,00	129.552,14	
RP PROCESSADOS INSCRITOS	454.382,51	0,00	411.243,59	0,00	0,00	0,00	43.138,92	
RP NÃO PROCESSADOS INSCRITOS	53.290,93	0,00	24.802,76	0,00	0,00	0,00	28.488,17	
RP PROCESSADOS EXERCÍCIOS ANTERIORES	17.415,09	0,00	0,00	0,00	0,00	0,00	17.415,09	
RP NÃO PROCESSADOS EXERCÍCIOS ANTERIORES	5.600,00	0,00	0,00	0,00	0,00	0,00	5.600,00	
Prefeitura Municipal de São Jose do Sabugi	877.369,49	1.392.055,17	653.511,04	0,00	0,31	0,31	1.615.913,62	
RP PROCESSADOS INSCRIÇÃO NO EXERCÍCIO	0,00	1.151.473,02	0,00	0,00	0,00	0,00	1.151.473,02	
RP NÃO PROCESSADOS INSCRIÇÃO NO EXERCÍCIO	0,00	240.582,15	0,00	0,00	0,00	0,00	240.582,15	
RP PROCESSADOS INSCRITOS	692.547,94	0,00	575.240,27	0,00	0,31	0,00	117.307,98	
RP NÃO PROCESSADOS INSCRITOS	143.418,70	0,00	78.270,77	0,00	0,00	0,31	65.147,62	
RP PROCESSADOS EXERCÍCIOS ANTERIORES	32.951,01	0,00	0,00	0,00	0,00	0,00	32.951,01	
RP NÃO PROCESSADOS EXERCÍCIOS ANTERIORES	8.451,84	0,00	0,00	0,00	0,00	0,00	8.451,84	



Estado da Paraíba
Poder Executivo

Prefeitura Municipal de São Jose do Sabugi

C.N.P.J.: 08.883.217/0001-07
Rua Francisco Vicente de Moraes

DEZEMBRO/2022

Lei nº 4.320/64

Demonstrativo de Balanço

Demonstração da Origem e Aplicações de Recursos não consignados no Orçamento

Demonstrativo Consolidado

Títulos	Saldo do Exercício Anterior	Movimento do Exercício				Saldo para o Exercício Seguinte
		Inscrição	Baixa		Transferência de restos a pagar não processados inscritos em exercícios anteriores para em liquidação ou liquidado	
			Pagamento	Cancelamento		
SUPERAVIT OU DEFIT DOS RECURSOS NÃO CONSIGNADOS						(4.735.279,19)

RANIERE LEITE DOIA
Contador (CRC 5.333 - PB)

JOAO DOMICIANO DANTAS
SEGUNDO
Prefeito



CNPJ: 08.883.217/0001-07

Rua Francisco Vicente de Moraes, N° 122 – Centro CEP:
58610-000 – São José do Sabugi-PB

Ofício nº 30/2020.

São José do Sabugi-PB, 05 de maio de 2020.

Venho através do presente, encaminhar a Relação dos Secretários Municipais e Jurisdicionado Vinculado:

1º - DACIVÂNIA ARAÚJO COSTA

Secretária de Administração – CPF:

055.104.314-82

Jurisdicionado Vinculado -Prefeitura Municipal

CNPJ: 08.883.217/0001-07

E-MAIL: prefeitura@saojosedosabugi.pb.gov.br / dacivaniaaraujo@hotmail.com

2º - JOSÉ ROBERTO ALVES DOS SANTOS

Secretária de Transporte e Estradas – CPF:

052.731-304-17

Jurisdicionado Vinculado -Prefeitura Municipal

CNPJ: 08.883.217/0001-07

E-MAIL: prefeitura@saojosedosabugi.pb.gov.br

3º - SANDRO BRAZ DE ARAÚJO

Secretário de Finanças

CPF: 873.444.674-53

Jurisdicionado Vinculado - Prefeitura Municipal

CNPJ: 08.883.217/0001-07

E-MAIL: financas@saojosedosabugi.pb.gov.br / sandro.braz@hotmail.com

4º - CLAUBIL DOS SANTOS MEDEIROS

Secretário de Meio Ambiente, Agricultura e Recursos Hídricos

CPF: 044.306.104-10

Jurisdicionado Vinculado - Prefeitura Municipal

CNPJ: 08.883.217/0001-07

E-MAIL: agricultura@saojosedosabugi.pb.gov.br / claubilsm@hotmail.com

5º - DAMIÃO JOSÉ DOS SANTOS

Secretário de Infraestrutura

CPF: 583.410.134-87



PREFEITURA MUNICIPAL
São José do Sabugi

Uma cidade de todos

Gestão 2017/2020

CNPJ: 08.883.217/0001-07

**Rua Francisco Vicente de Moraes, Nº 122 – Centro CEP:
58610-000 – São José do Sabugi-PB**

Jurisdicionado Vinculado - Prefeitura Municipal

CNPJ: 08.883.217/0001-07

E-MAIL: prefeitura@saojosedosabugi.pb.gov.br/ infraestrutura@saojosedosabugi.pb.gov.br

6º - CHARLENE ARAÚJO DE ANDRADE COSTA

Secretária de Educação, Cultura, Esporte e Turismo

CPF: 025.334.774-27

Jurisdicionado Vinculado - Prefeitura Municipal

CNPJ: 08.883.217/0001-07

E-MAIL: educacao@saojosedosabugi.pb.gov.br/ charlene.prof@hotmail.com

7º - MARIA ELISMÁRIA DE LIMA MEDEIROS

Secretária de Saúde

CPF: 027.178.464-41

Jurisdicionado Vinculado – FUNDO MUNICIPAL DE SAÚDE

CNPJ: 11.850.135/0001-62

-MAIL: saude@saojosedosabugi.pb.gov.br/ elismaria.medeiros2015@gmail.com

8º - NAYARA CINTHYA DE MORAIS SANTOS E SOUZA,

Secretária de Saúde

CPF: 010.721.834-80

Jurisdicionado Vinculado – FUNDO MUNICIPAL DE ASSISTÊNCIA SOCIAL

CNPJ: 12.761.641/0001-48

-MAIL: social@saojosedosabugi.pb.gov.br/ naymoraissantos@gmail.com

Atenciosamente;



João Domiciano Dantas Segundo
Prefeito Constitucional

Remuneração dos Agentes Políticos

Jurisdicionado: Prefeitura Municipal de São José do Sabugi

Prestação de Contas do Exercício 2022

Emitido em 30/03/2023 15:38

Mês	CPF	Nome	Cargo	Remuneração Recebida(R\$)
Janeiro	07585159447	JOAO DOMICIANO DANTAS SEGUNDO	Prefeito Municipal	11.000,00
Janeiro	04026454487	FRANCISCO DE MEDEIROS LIMA	Vice-Prefeito Municipal	5.500,00
Fevereiro	07585159447	JOAO DOMICIANO DANTAS SEGUNDO	Prefeito Municipal	11.000,00
Fevereiro	04026454487	FRANCISCO DE MEDEIROS LIMA	Vice-Prefeito Municipal	5.500,00
Março	07585159447	JOAO DOMICIANO DANTAS SEGUNDO	Prefeito Municipal	11.000,00
Março	04026454487	FRANCISCO DE MEDEIROS LIMA	Vice-Prefeito Municipal	5.500,00
Abril	07585159447	JOAO DOMICIANO DANTAS SEGUNDO	Prefeito Municipal	11.000,00
Abril	04026454487	FRANCISCO DE MEDEIROS LIMA	Vice-Prefeito Municipal	5.500,00
Maiο	07585159447	JOAO DOMICIANO DANTAS SEGUNDO	Prefeito Municipal	11.000,00
Maiο	04026454487	FRANCISCO DE MEDEIROS LIMA	Vice-Prefeito Municipal	5.500,00
Junho	07585159447	JOAO DOMICIANO DANTAS SEGUNDO	Prefeito Municipal	11.000,00
Junho	04026454487	FRANCISCO DE MEDEIROS LIMA	Vice-Prefeito Municipal	5.500,00
Julho	07585159447	JOAO DOMICIANO DANTAS SEGUNDO	Prefeito Municipal	11.000,00
Julho	04026454487	FRANCISCO DE MEDEIROS LIMA	Vice-Prefeito Municipal	5.500,00
Agosto	07585159447	JOAO DOMICIANO DANTAS SEGUNDO	Prefeito Municipal	11.000,00
Agosto	04026454487	FRANCISCO DE MEDEIROS LIMA	Vice-Prefeito Municipal	5.500,00
Setembro	07585159447	JOAO DOMICIANO DANTAS SEGUNDO	Prefeito Municipal	11.000,00
Setembro	04026454487	FRANCISCO DE MEDEIROS LIMA	Vice-Prefeito Municipal	5.500,00
Outubro	07585159447	JOAO DOMICIANO DANTAS SEGUNDO	Prefeito Municipal	11.000,00
Outubro	04026454487	FRANCISCO DE MEDEIROS LIMA	Vice-Prefeito Municipal	5.500,00
Novembro	07585159447	JOAO DOMICIANO DANTAS SEGUNDO	Prefeito Municipal	11.000,00
Novembro	04026454487	FRANCISCO DE MEDEIROS LIMA	Vice-Prefeito Municipal	5.500,00
Dezembro	07585159447	JOAO DOMICIANO DANTAS SEGUNDO	Prefeito Municipal	11.000,00
Dezembro	04026454487	FRANCISCO DE MEDEIROS LIMA	Vice-Prefeito Municipal	5.500,00
TOTAL				198.000,00



Gestão 2017/2020

CNPJ: 08.883.217/0001-07

Rua Francisco Vicente de Moraes, N° 122 – Centro

CEP: 58610-000 – São José do Sabugi-PB

LEI MUNICIPAL N° 587/2020

FIXA OS SUBSÍDIOS DO PREFEITO, VICE-PREFEITO E SECRETÁRIOS MUNICIPAIS PARA O MANDATO ELETIVO 2021 A 2024 E DÁ OUTRAS PROVIDÊNCIAS.

O PREFEITO MUNICIPAL DE SÃO JOSÉ DO SABUGI, ESTADO DA PARAIBA, no uso de suas atribuições que lhe conferem a Constituição Federal e a Lei Orgânica do Município, faz saber que a Câmara Municipal **APROVOU** e eu **SANCIONO** a seguinte Lei:

Art. 1° - O subsídio mensal do Prefeito do Município de São José do Sabugi/PB, para o mandato eletivo de 2021 a 2024, fica fixado, em parcela única mensal, no valor de R\$ 14.000,00 (quatorze mil reais).

§1° - No período de 01 de janeiro de 2021 a 01 de dezembro de 2021, o subsídio será o correspondente ao fixado pela Lei Ordinária Municipal n° 066/2016, em virtude do advento da Lei Complementar Federal n° 173/2020.

Art. 2° - O subsídio mensal do Vice-Prefeito do Município de São José do Sabugi/PB, para o mandato eletivo de 2021 a 2024, fica fixado, em parcela única mensal, no valor de R\$ 7.000,00 (sete mil reais).

§1° - No período de 01 de janeiro de 2021 à 01 de dezembro de 2021, o subsídio será o correspondente ao fixado pela Lei Municipal n° 511/2016, em virtude do advento da Lei Complementar Federal n° 173/2020.

Art. 3° - Os subsídios mensais dos Secretários Municipais de São José do Sabugi/PB, para o mandato eletivo de 2021 a 2024, fica fixado, em parcela única mensal, no valor de R\$ 4.000,00 (quatro mil reais).

§1° - No período de 01 de janeiro de 2021 a 01 de dezembro de 2021, o subsídio será o correspondente ao fixado pela Lei Municipal n° 511/2016, em virtude do advento da Lei Complementar Federal n° 173/2020.

Art. 4° - As despesas com o cumprimento do disposto nesta Lei correrão à conta de dotação orçamentária própria.

Art. 5° - Esta Lei entra em vigo na data de sua publicação.

Art. 6° - Revogam-se as disposições em contrário.

São José do Sabugi/PB, em 21 de Setembro de 2020.

JOÃO DOMICIANO DANTAS SEGUNDO

Prefeito Constitucional



PREFEITURA MUNICIPAL
São José do Sabugi
Uma cidade de todos
Gestão 2017/2020

CNPJ: 08.883.217/0001-07

Rua Francisco Vicente de Moraes, Nº 122 – Centro
CEP: 58610-000 – São José do Sabugi-PB

LEI MUNICIPAL Nº 586/2020, DE 21 DE SETEMBRO DE 2020.

DISPÕE SOBRE: A FIXAÇÃO DOS SUBSÍDIOS DOS VEREADORES E DO PRESIDENTE DA CÂMARA MUNICIPAL DE SÃO JOSÉ DO SABUGI/PB PARA A LEGISLATURA 2021/2024 E DÁ OUTRAS PROVIDÊNCIAS.

O PREFEITO MUNICIPAL DE SÃO JOSÉ DO SABUGI, ESTADO DA PARAIBA, no uso de suas atribuições que lhe conferem a Constituição Federal e a Lei Orgânica do Município, faz saber que a Câmara Municipal **APROVOU** e eu **SANCIONO** a seguinte Lei:

Art. 1º - Os subsídios mensais dos representantes do Poder Legislativo do Município de São José do Sabugi/PB, conforme os incisos VI e VII do Art. 29 da Constituição Federal, alterada pelo Art. 2º da Emenda Constitucional nº 19, de 04 de junho de 1998, ficam fixados em R\$ 5.000,00 (cinco mil reais) para Vereadores e R\$ 7.000,00 (sete mil reais) para o Presidente da Câmara Municipal.

Art. 2º - Os valores fixados nesta Lei somente poderão ser revisados após um ano, obedecendo ao que dispõe os Art. 37, X, 39, § 4º, da Constituição Federal.

Art. 3º - Fica condicionado que os aumentos dos subsídios, até os tetos estabelecidos nesta Lei, somente podem ocorrer a partir do dia 01 de janeiro de 2022, em obediência a Lei Complementar n.º 173 de 27 de maio de 2020, que estabelece o Programa Federativo de Enfrentamento ao Coronavírus SARS-COV 2 (Covid-19), que preceitua em seu art. 8º, inciso I, a proibição de concessão, até o dia 31 de dezembro de 2021, de qualquer título, vantagem, aumento, reajuste ou adequação de remuneração a membros do Poder ou de órgão, servidores e empregados públicos e militares, exceto quando oriundo de sentença judicial transitada em julgado ou de determinação legal anterior à calamidade pública.

Art. 4º - Os valores de que tratam o presente Projeto de Lei também obedecerão ao preceituado na Lei Complementar nº 101/2001.

Art. 5º - Para os efeitos desta Lei entende-se como receita do município o somatório de todos os ingressos financeiros nos cofres públicos das receitas orçamentárias, exceto:

- I. Receita de contribuições de servidores destinados à constituição de fundos ou

reservas para o custeio de programa de previdência e assistência social, mantidos pelo Município e destinados a seus servidores;

- II. Operações de créditos;
- III. Receita de Alienação de bens móveis e imóveis;
- IV. Transferências oriundas da União e do Estado através de convênio ou recursos com a finalidade específica.

Art. 6º - As despesas decorrentes com a execução da presente Lei ocorrerão por conta das dotações orçamentárias vigentes, suplementadas, se necessário.

Art. 7º - Esta Lei entra em vigor na data de sua publicação, tendo seus efeitos pecuniários a partir de **1º de janeiro de 2021**.

Art. 8º - Revogada as disposições em contrário.

São José do Sabugi / PB 21 de Setembro de 2020


JOÃO DOMICIANO DANTAS SEGUNDO
Prefeito Constitucional



ESTADO DA PARAÍBA
PREFEITURA MUNICIPAL DE SÃO JOSÉ DO SABUGI

Jornal Oficial

Lei nº 194/90, de 27 de Abril de 1990 Período: 21 a 25 de Setembro de 2020 Tiragem: 25 exemplares

ATOS DO PODER EXECUTIVO, LEGISLATIVO E OUTROS.

ESTADO DA PARAÍBA
PREFEITURA MUNICIPAL DE SÃO JOSÉ DO SABUGI
EXTRATO DE ADITIVO

6.º EXTRATO DE VALOR DE TERMO ADITIVO AO CONTRATO N.º 0069/2018

Origem: Tomada de Preço nº 004/2018

Objeto EXECUÇÃO DE OBRAS DE CONSTRUÇÃO DA PRAÇA DE EVENTOS NO MUNICÍPIO DE SÃO JOSÉ DO SABUGI/PB, LOCALIZADA NA RUA JOÃO SIMPLÍCIO CENTRO DA CIDADE.

Aditivo Prazo: Ao valor inicial do Contrato n.º 0069/2018, que importa em R\$ 654.251,77 (seiscentos e cinquenta e quatro mil duzentos e cinquenta e hum reais e setenta e sete centavos), fica acrescido o valor de R\$ 46.529,14 (quarenta e seis mil quinhentos e vinte e nove reais e quatorze centavos), passando o valor final do Contrato para R\$ 700.780,91 (setecentos mil setecentos e oitenta reais e noventa e hum centavos), tudo de acordo com os dados constante da nova Planilha Adequada que passa a fazer parte integrante do Contrato n.º 0069/2018, conforme preceitua o art. 65, I, alínea b, da Lei 8.666/93, alterações, e este termo aditivo.

Recursos Financeiros: 08.000 - Secretaria de Infra-Estrutura - 14.451.3019.1025 - Construção e Reforma de Praças - 4490-51 - Obras e Instalações - Recursos Ordinários.

Contratante: Prefeitura Municipal de São José do Sabugi

Contratada: PRIMEE CONSTRUÇÕES E EMPREENDIMENTOS EIRELI EPP.

São José do Sabugi - PB, 21 de Setembro de 2020
JOÃO DOMICIANO DANTAS SEGUNDO - Prefeito

ESTADO DA PARAÍBA
PREFEITURA MUNICIPAL DE SÃO JOSÉ DO SABUGI
EXTRATO DE ADITIVO

1.º EXTRATO DE PRAZO DE TERMO ADITIVO AO CONTRATO N.º 0086/2019

Origem: Pregão Presencial nº 00035/2019

Objeto LOCAÇÃO DE ESPAÇO POLIESPORTIVO COM PISCINA para realização de atividades físicas do Grupo da Terceira Idade e Grupos de Mulheres, de acordo com solicitação da Secretaria de Saúde e Assistência Social deste Município.

Prazo: Fica prorrogado até 25/09/2021 o prazo para LOCAÇÃO DE ESPAÇO POLIESPORTIVO COM PISCINA para realização de atividades físicas do Grupo da Terceira Idade e Grupos de Mulheres, de acordo com solicitação da Secretaria de Saúde e Assistência Social deste Município, Conforme Anexo I do Edital, conforme Contrato n.º 00086/2019, referente ao Pregão Presencial n.º 00035/2019, homologado em 25/09/2019, conforme preceitua o art. 57 e art. 65, I, alínea b, da Lei 8.666/93, alterações, e este termo aditivo.

Recursos Financeiros: 10.000 FUNDO MUNICIPAL DE SAUDE - 10 301 3003 2029 - 000198 3390.36 38 0085 Outros Serviços de Terceiros - Pessoa Física-OUTROS SERVIÇOS DE PESSOA FÍSICA - 000199 3390.39 61 0085 Outros Serviços de Terceiros - Pessoa Jurídica-OUTROS SERVIÇOS DE TERCEIROS, PESSOA JURÍDICA - 11.000 FUNDO MUNICIPAL DE ASSISTENCIA SOCIAL - 08 244 3003 2035 - MANUT. DAS ATIV. DA SECRETARIA DE ASSISTÊNCIA SOCIAL - 000236 3390.36 38 0001 Outros Serviços de Terceiros - Pessoa Física-OUTROS SERVIÇOS DE PESSOA FÍSICA - 000237 3390.39 61 0001 Outros Serviços de Terceiros -

Pessoa Jurídica-OUTROS SERVIÇOS DE TERCEIROS, PESSOA JURÍDICA - RECURSOS ORDINÁRIOS.

Contratante: Prefeitura Municipal de São José do Sabugi

Contratada: HILDA DE ARAÚJO BATISTA.

São José do Sabugi - PB, 23 de Setembro de 2020
JOÃO DOMICIANO DANTAS SEGUNDO - Prefeito

LEI MUNICIPAL Nº 586/2020, DE 21 DE SETEMBRO DE 2020.

DISPÕE SOBRE: *A FIXAÇÃO DOS SUBSÍDIOS DOS VEREADORES E DO PRESIDENTE DA CÂMARA MUNICIPAL DE SÃO JOSÉ DO SABUGI/PB PARA A LEGISLATURA 2021/2024 E DÁ OUTRAS PROVIDÊNCIAS.*

O PREFEITO MUNICIPAL DE SÃO JOSÉ DO SABUGI, ESTADO DA PARAÍBA, no uso de suas atribuições que lhe conferem a Constituição Federal e a Lei Orgânica do Município, faz saber que a Câmara Municipal **APROVOU** e eu **SANCIONO** a seguinte Lei:

Art. 1º - Os subsídios mensais dos representantes do Poder Legislativo do Município de São José do Sabugi/PB, conforme os incisos VI e VII do Art. 29 da Constituição Federal, alterada pelo Art. 2º da Emenda Constitucional nº 19, de 04 de junho de 1998, ficam fixados em R\$ 5.000,00 (cinco mil reais) para Vereadores e R\$ 7.000,00 (sete mil reais) para o Presidente da Câmara Municipal.

Art. 2º - Os valores fixados nesta Lei somente poderão ser revisados após um ano, obedecendo ao que dispõe os Art. 37, X, 39, § 4º, da Constituição Federal.

Art. 3º - Fica condicionado que os aumentos dos subsídios, até os tetos estabelecidos nesta Lei, somente

podem ocorrer a partir do dia 01 de janeiro de 2022, em obediência a Lei Complementar n.º 173 de 27 de maio de 2020, que estabelece o Programa Federativo de Enfrentamento ao Coronavírus SARS-COV 2 (Covid-19), que preceitua em seu art. 8º, inciso I, a proibição de concessão, até o dia 31 de dezembro de 2021, de qualquer título, vantagem, aumento, reajuste ou adequação de remuneração a membros do Poder ou de órgão, servidores e empregados públicos e militares, exceto quando oriundo de sentença judicial transitada em julgado ou de determinação legal anterior à calamidade pública.

Art. 4º - Os valores de que tratam o presente Projeto de Lei também obedecerão ao preceituado na Lei Complementar n.º 101/2001.

Art. 5º - Para os efeitos desta Lei entende-se como receita do município o somatório de todos os ingressos financeiros nos cofres públicos das receitas orçamentárias, exceto:

- I. Receita de contribuições de servidores destinados à constituição de fundos ou reservas para o custeio de programa de previdência e assistência social, mantidos pelo Município e destinados a seus servidores;
- II. Operações de créditos;
- III. Receita de Alienação de bens móveis e imóveis;
- IV. Transferências oriundas da União e do Estado através de convênio ou recursos com a finalidade específica.

Art. 6º - As despesas decorrentes com a execução da presente Lei ocorrerão por conta das dotações orçamentárias vigentes, suplementadas, se necessário.

Art. 7º - Esta Lei entra em vigor na data de sua publicação, tendo seus efeitos pecuniários a partir de **1º de janeiro de 2021**.

Art. 8º - Revogada as disposições em contrário.

São José do Sabugi / PB 21 de Setembro de 2020


João Domiciano Dantas Segundo
Prefeito Constitucional

LEI MUNICIPAL Nº 587/2020

FIXA OS SUBSÍDIOS DO PREFEITO, VICE- PREFEITO E SECRETÁRIOS MUNICIPAIS PARA O MANDATO ELETIVO 2021 A 2024 E DÁ OUTRAS PROVIDÊNCIAS.

O PREFEITO MUNICIPAL DE SÃO JOSÉ DO SABUGI, ESTADO DA PARAIBA, no uso de suas atribuições que lhe conferem a Constituição Federal e a Lei Orgânica do Município, faz saber que a Câmara Municipal **APROVOU** e eu **SANCIONO** a seguinte Lei:

Art. 1º - O subsídio mensal do Prefeito do Município de São José do Sabugi/PB, para o mandato eletivo de 2021 a 2024, fica fixado, em parcela única mensal, no valor de R\$ 14.000,00 (quatorze mil reais).

§1º - No período de 01 de janeiro de 2021 a 01 de dezembro de 2021, o subsídio será o correspondente ao fixado pela Lei Ordinária Municipal n.º 066/2016, em virtude do advento da Lei Complementar Federal n.º 173/2020.

Art. 2º - O subsídio mensal do Vice-Prefeito do Município de São José do Sabugi/PB, para o mandato eletivo de 2021 a 2024, fica fixado, em parcela única mensal, no valor de R\$ 7.000,00 (sete mil reais).

§1º - No período de 01 de janeiro de 2021 a 01 de dezembro de 2021, o subsídio será o correspondente ao fixado pela Lei Municipal n.º 511/2016, em virtude do advento da Lei Complementar Federal n.º 173/2020.

Art. 3º - Os subsídios mensais dos Secretários Municipais de São José do Sabugi/PB, para o mandato eletivo de 2021 a 2024, fica fixado, em parcela única mensal, no valor de R\$ 4.000,00 (quatro mil reais).

§1º - No período de 01 de janeiro de 2021 a 01 de dezembro de 2021, o subsídio será o correspondente ao fixado pela Lei Municipal n.º 511/2016, em virtude do advento da Lei Complementar Federal n.º 173/2020.

Art. 4º - As despesas com o cumprimento do disposto nesta Lei correrão à conta de dotação orçamentária própria.

Art. 5º - Esta Lei entra em vigor na data de sua publicação.

Art. 6º - Revogam-se as disposições em contrário.

São José do Sabugi/PB, em 21 de Setembro de 2020


João Domiciano Dantas Segundo
Prefeito Constitucional



Estado da Paraíba
Poder Executivo

Prefeitura Municipal de São Jose do Sabugi

C.N.P.J.: 08.883.217/0001-07
Rua Francisco Vicente de Moraes

Lei nº 4.320/64

DEZEMBRO/2022

**Demonstrativo de Balanço
Demonstrativo da Despesa por Função e Fonte de Recursos**

CÓDIGO	ESPECIFICAÇÃO	VALOR
04	Administração	3.292.676,23
15000000	Recursos não Vinculados de Impostos - LIVRE	3.292.146,23
15010000	Outros Recursos não Vinculados	530,00
08	Assistencial Social	501.736,00
15000000	Recursos não Vinculados de Impostos - LIVRE	501.736,00
09	Previdência Social	112.548,86
15000000	Recursos não Vinculados de Impostos - LIVRE	112.548,86
11	Trabalho	926.978,23
15000000	Recursos não Vinculados de Impostos - LIVRE	926.978,23
12	Educação	10.372.226,88
15000000	Recursos não Vinculados de Impostos - LIVRE	81.950,00
15001001	Recursos Vinculados de Impostos - MDE	4.575.612,61
15400000	Transferências do FUNDEB - Impostos e Transferências de Impostos	702.729,64
15401070	Transferências do FUNDEB - Impostos e Transferências de Impostos - 70%	4.498.828,91
15500000	Transferência do Salário - Educação	40.580,80
15520000	Transferências de Recursos do FNDE referentes ao Programa Nacional de Alimentação	445.669,38
15530000	Transferências de Recursos do FNDE Referentes ao Programa Nacional de Apoio a	25.548,28
15690000	Outras Transferências de Recursos do FNDE	1.100,02
15710000	Transferências do Estado referentes a Convênios e Instrumentos Congêneres vinc	207,24
13	Cultura	771.225,68
15000000	Recursos não Vinculados de Impostos - LIVRE	771.225,68
14	Direitos de Cidadania	52.985,31
15000000	Recursos não Vinculados de Impostos - LIVRE	52.985,31
15	Urbanismo	3.211.192,22
15000000	Recursos não Vinculados de Impostos - LIVRE	2.790.886,37
17000000	Outras Transferências de Convênios ou Instrumentos Congêneres da União	420.305,85
17	Saneamento	195.126,76
15010000	Outros Recursos não Vinculados	48.540,68
17000000	Outras Transferências de Convênios ou Instrumentos Congêneres da União	146.586,08
20	Agricultura	1.456.126,19
15000000	Recursos não Vinculados de Impostos - LIVRE	1.456.126,19
26	Transporte	819.037,75
15000000	Recursos não Vinculados de Impostos - LIVRE	128.235,00
15010000	Outros Recursos não Vinculados	690.802,75
27	Desporto e Lazer	37.439,38
15000000	Recursos não Vinculados de Impostos - LIVRE	37.439,38



Estado da Paraíba

Poder Executivo

Lei nº 4.320/64

Prefeitura Municipal de São Jose do Sabugi

C.N.P.J.: 08.883.217/0001-07

Rua Francisco Vicente de Moraes

DEZEMBRO/2022

Demonstrativo de Balanço
Demonstrativo da Despesa por Função e Fonte de Recursos

CÓDIGO	ESPECIFICAÇÃO	VALOR
TOTAL		21.749.299,49

 RANIERE LÊITE DOIA
 Contador (CRC 5.333 - PB)

 JOAO DOMICIANO DANTAS
 SEGUNDO
 Prefeito

RELATÓRIO ANUAL



SETRAS

**SECRETARIA DO TRABALHO
E AÇÃO SOCIAL
São José do Sabugi PB**

**SÃO JOSÉ DO SABUGI - PB
ANO: 2022**

PREFEITURA MUNICIPAL DE SÃO JOSÉ DO SABUGI – PB
SECRETARIA MUNICIPAL DO TRABALHO E AÇÃO SOCIAL – SETRAS

Este documento tem o objetivo de informar às ações que foram desenvolvidas pelos serviços da Secretaria de Assistência Social durante o ano de 2022, onde oportunamente serão detalhadas as atividades desenvolvidas nas proteções sociais: Básica e Especial.


Ressaltamos ainda que com a Pandemia estabelecida pela Organização Mundial de Saúde (OMS) diante do avanço do Coronavírus, A Secretaria Municipal do Trabalho e Ação Social precisou adaptar a forma de desenvolvimento dos serviços prestados aos usuários desta política. Dessa forma, cumpre-nos apresentar, de forma sucinta, o esboço das principais atividades desenvolvidas durante este ano.

PROTEÇÃO SOCIAL BÁSICA:

CRAS tem por objetivo prevenir a ocorrência de situações de vulnerabilidades e riscos sociais no território, por meio de desenvolvimento de potencialidades e aquisições, do fortalecimento de vínculos familiares e comunitários, e o acesso aos direitos ou cidadania.

É referência para o desenvolvimento de todos os serviços socioassistenciais de proteção básica do sistema único de Assistência Social (SUAS). De acordo com a Tipificação Nacional de Serviços Socioassistenciais (Resolução CNAS nº 109/2009), o PAIF consiste no trabalho social com famílias, de caráter continuado, com a finalidade de fortalecer a função protetiva das famílias, prevenir a ruptura dos seus vínculos, promover seu acesso a direitos e o usufruto deles e contribuir na melhoria de sua qualidade de vida. O trabalho social continuado do PAIF deve utilizar ações nas áreas culturais para o cumprimento de seus objetivos, de modo a ampliar o universo informacional e proporcionar novas vivências às famílias usuárias do serviço.

Os termos: fortalecer, prevenir e promover, presentes na descrição do PAIF, apontam para seu caráter antecipador à ocorrência de situações de vulnerabilidade e risco social, de modo a ofertar às famílias uma forma de atendimento que, como a própria denominação traz, proteja as famílias.



Proteção que, além do enfrentamento das vulnerabilidades e riscos sociais, atua também no desenvolvimento de potencialidades, a partir do reconhecimento de que ninguém está desprovido de tudo: uma família que está sobrevivendo na vulnerabilidade detém ativos importantes. Nessa direção, é preciso identificar e fortalecer os recursos disponíveis das famílias, suas formas de organização, participação social, sociabilidade e redes sociais de apoio, entre outros, bem como dos territórios onde vivem.

O CRAS tem por função, de forma exclusiva e obrigatória, o Programa de Atenção Integral à Família – PAIF. Que tem como atribuição:

- Acolhida, oferta de informações e realização de encaminhamentos às famílias usuárias do CRAS;
- Realização de atendimentos particularizados e visitas domiciliares às famílias referenciadas ao CRAS;
- Apoio técnico continuado aos profissionais responsáveis pelo Serviço de Convivência e Fortalecimento de Vínculos no território ou no CRAS;
- Acompanhamento das famílias em descumprimento de condicionalidades;
- Alimentação de sistema de informação, registro das ações desenvolvidas e planejamento do trabalho de forma coletiva;
- Realização de encaminhamentos, com acompanhamento, para a rede socioassistencial e para os serviços setoriais.

AÇÕES DESENVOLVIDAS DURANTE O ANO DE 2022 DA EQUIPE CRAS/PAIF

VISITAS DOMICILIARES

- Famílias encaminhadas da rede de serviço;
- Famílias que buscam o Cras espontaneamente;
- Famílias com beneficiários do BPC;
- Famílias em descumprimento (condicionalidades)

VISITAS INSTITUCIONAIS

- Conselho Tutelar
- CREAS

ENCAMINHAMENTOS RECEBIDOS

- Conselho Tutelar
- ICS/PAB
- Promotoria de Justiça
- Creas

ENCAMINHAMENTOS ENVIADOS

- Creas
- ICS/PAB
- Secretaria de Saúde
- Secretaria de Assistência Social
- Secretaria de Agricultura
- Setor de Documentação

ATENDIMENTOS PSICOSSOCIAIS INDIVIDUALIZADOS

- Famílias com vulnerabilidade e risco social;
- Famílias em situação de conflitos;
- Famílias com um de seus membros beneficiário do BPC;
- Famílias participantes dos grupos do SCFV.
- Famílias que buscam o Cras espontaneamente

PALESTRAS/ REUNIÕES

- Reuniões com a equipe CREAS, Conselho Tutelar e CMDCA;



- Reuniões com os facilitadores do SCFV
- Reunião com os Agentes comunitários de Saúde
- Reunião com a equipe de Saúde Mental do Município

OUTRAS AÇÕES:

- Organização e Participação da Equipe nas ações da colônia de férias realizada no mês de Janeiro com os grupos de Crianças e adolescentes do SCFV
- Participação da equipe na realização do evento Carnavalesco no mês de Fevereiro dos grupos (SCFV);
- Participação no projeto Maio Laranja realizada com os grupos do SCFV
- Participação na ação alusiva ao dia das mães, realizada pela Prefeitura e a Secretaria de Assistência Social com sorteios de brindes e música ao vivo.
- Planejamento com a equipe do SCFV
- Participação na comemoração alusiva ao dia dos Pais, realizada pela Prefeitura e a Secretaria de Assistência Social com sorteios de brindes e música ao vivo.
- Participação da equipe no evento de São João do SCFV (idosos) do Grupo Anos Dourados com música ao vivo, apresentações e barracas juninas.
- Participação da equipe na ação alusiva ao dia das crianças com os grupos do SCFV.
- Participação e planejamento alusivo ao Setembro Amarelo (SCFV)
- Participação do planejamento e desenvolvimento nas ações da Semana do Idoso grupo SCFV
- Implantação e ação contínua do Grupo de gestantes beneficiárias de programas sociais e famílias acompanhadas pelo PAIF.
- Atividades desenvolvidas com o grupo de gestantes alusivas a Semana do bebe.
- Confraternização Natalina com os grupos do SCFV (Crianças, adolescentes e idosos) com entrega de lembrancinhas e lanche.
- Participação e colaboração nas oficinas e demais ações oferecidas pelo SCFV



- Entrega de cestas básicas e outros produtos de gênero alimentício em parceria com os Governos Municipal e Federal as famílias usuárias da política de Assistência Social.
- Concessão de benefícios eventuais as famílias acompanhadas pelo PAIF.
- Entrega de Kits Gestantes

DETALHAMENTO DAS AÇÕES DO SERVIÇO DE CONVIVENCIA E FORTALECIMENTO-SCFV DE VINCULOS REALIZADAS NO ANO DE 2022.

O SCFV é um serviço de proteção básica do SUAS ofertado de forma complementar ao trabalho social para famílias, por meio do serviço de proteção e atendimento integral às famílias (PAIF).

No município de São José do Sabugi-PB, o serviço de convivência e fortalecimento de vínculos (SCFV), é executado em uma sede própria unidade centra do SCFV e referenciada com todo o suporte da equipe do CRAS e PAIF onde mante-se o dialogo na realização das atividades.

Fortalecer as relações familiares e comunitárias, além de promover a integração e a troca de experiencia entre os usuários são prioridades do serviço de convivência. Uma forma de intervenção social planejada que cria situações desafiadoras, o SCFV atua como caráter preventivo, pautado na defesa e afirmação de direito e no desenvolvimento da capacidade dos usuários, estimulando e orientando os usuários na construção e reconstrução de suas histórias e vivencias individuais, coletiva e familiares.

AÇÕES/ATIVIDADES

O cronograma de oficinas dos usuários do SCFV e organizado por grupos divididos por faixas etárias intergeracionais:

- Crianças até 5 anos completo
- Crianças e adolescentes de 5 a 15
- Adolescentes de 15 a 17

- Jovens de 18 a 29
- Adultos de 30 a 59
- Pessoas idosas

Durante todo o ano de 2022 foram realizadas oficinas e atividades direcionadas a cada faixa etária, dentro do cronograma abaixo relacionado de janeiro a dezembro do ano 2022:

Divisão de oficinas por faixa etária:

- Crianças de 5; 6 e 7 anos
- Crianças de 8; 9 e 10 anos
- Crianças de 11 e 12 anos
- Adolescentes 13; 14 e 15 anos
- Jovens 16 e 17 anos
- Adultos de 30 a 59
- Pessoas idosas

JANEIRO

- Busca ativa aos usuários dos grupos do Serviço de convivência e fortalecimento de vínculos SCFV que se ausentaram durante o ano de 2021.
- Reunião com toda equipe técnica, para juntamente com o SCFV analisar e discutir a atuação do SCFV durante o ano de 2021.
- Planejamento anual para o ano de 2022.

FEVEREIRO

- Inscrições para o ano de 2022.
- Reunião com a equipe técnica do CRAS para repasse de informações e orientações para melhor desenvolvimento do planejamento das atividades do corrente ano.



- Reunião para estratégia de divisão dos grupos por faixa etária 5/17 anos e idosos.
- Reunião com grupos
- Planejamento e elaboração de material utilizado para acolhimento e início das atividades.

MARÇO

- Capacitação ofertada pelo SETRAS para a equipe do serviço de convivência e fortalecimento de vínculos SCFV.
- Planejamento mensal.
- Acolhimento ao idosos Grupo Anos Dourados, através de um Baile da terceira idade em alusão ao tema Carnaval. Momento de muita alegria e descontração, com músicas carnavalescas, dinâmica, dança e muito entrosamento entre os usuários.
- Início de oficinas com o grupo anos dourados, onde foi trabalhado o Dia Da Mulher através de cartão de acolhida com mensagem motivacional e dinâmica que atribuído características as mulheres do grupo, como também momento de atividades esporte/lazer com dinâmica de aquecimento e atividade Física.
- Foi realizada pelo os facilitadores do SCFV uma visita a residência de uma usuária tendo em vista que a mesma sempre foi participativa na atividade desenvolvida ao grupo anos dourado. A mesma passa por problemas de saúde e na ocasião foi feito o convite e incentivo a ela para voltar a participar das atividades do grupo.

ABRIL

- Planejamento com toda equipe técnica CRAS/PAIF/SCFV, para discutir e organizar estratégias que viabilize o retorno das atividades presenciais pois pandemia do COVID-19.
- Retorno oficial das oficinas com os idosos "Grupo Anos Dourados", desenvolvidas todas as terça/Quinta-feira dos decorrentes meses do ano.

- Tendo em vista que dia 02-04 e o dia mundial de conscientização pelo Autismo, o SCFV foi convidado a participar de uma caminhada organizada pelo CRAS em conscientização ao autismo, onde também estiveram presentes mães que convivem com TEA, professores e alunos da escola Municipal, usuários do SCFV e demais representantes de secretarias do município. Durante a caminhada foram distribuídos adesivos e panfletos alusivos ao tema como também relatos e troca de experiência de Mães de crianças/adolescentes com TEA.

MAIO


- Maio é o mês onde a assistência social dedica ao 18 de maio, mês de combate ao abuso e exploração sexual contra criança e adolescente. Juntamente com as equipes do CRAS, CREAS, SCFV e Conselho Tutelar foi realizado um planejamento para discutimos estratégia e planos a serem abordado ao tema 18 de Maio do decorre do mês.
- Em parceria com a escola municipal foi realizada pelo serviço de convivência e fortalecimento de vínculos SCFV uma corrida. A competição contava com a participação de crianças e adolescentes da escola municipal e usuários de SCFV com faixa etária entre 7/14 anos. No momento também foi realizada uma caminhada pelas ruas da cidade, com a participação dos alunos e funcionários da escola municipal e toda as equipes da assistência social.
- Dando continuidade as atividades previstas para aborda o tema referente ao dia 18 de Maio, foi realizada uma roda de conversa com os adolescentes usuários do SCFV na sede do SCFV, tendo como suporte o conselho tutelar.
- O SCFV juntamente com a equipe técnica de CREAS participou de um momento de diálogo para alunos das escolas municipais, onde com o apoio das psicólogas foi abordado o tema de combate e exploração sexual contra criança e adolescentes, meios de prevenção, cuidados e formas de denúncias.



- Visita dos facilitadores do SCFV a escola infantil municipal para apresentação de teatro em fantoches pipo e fifí, dando continuidade ao tema de combate ao abuso e exploração contra crianças e adolescentes.
- Dia 17 de Maio foi inaugurada o anexo do serviço de convivência e fortalecimento de vínculos com uma reunião para todos os pais e responsáveis dos usuários do SCFV, estiveram presentes também toda a equipe técnica do CRAS, CREAS. Na ocasião, foi dialogado juntamente com os pais sugestões e desenvolvimento de atividade para decorrente ano, como também, apresentado os horários e divisão de oficinas para os usuários ofertada de acordo com a faixa etária de cada usuário.
- Início das oficinas com crianças e adolescentes com faixa etária entre 5 a 17, seguindo a seguinte divisão por oficina: 5,6 e 7 anos; 8,9 e 10 anos; 11 e 12 anos; 13,14 e 15 anos; 16 e 17 anos.
- Início de inscrições para oficina de Flauta Doce, público alvo usuários de SCFV, com faixa etária de 8 a 10 anos.

JUNHO

- Damos início as mês de comemorações juninas, nos preparando para o nosso Arraiá. Durante o mês de junho também trabalhamos dois importantes temas para o SCFV: Dia 12 de junho / combate à exploração e trabalho infantil, e o junho violeta/ combate à violência contra a pessoa idosa.
- Planejamento mensal.
- Início de ensaios para apresentações juninas na arraia do SETRAS, os ensaios das apresentações foram desenvolvidos dentro das oficinas obedecendo horários e divisão por faixa etária.
- Foi abordado o tema: combate à exploração e trabalho infantil como trabalho interno dentro dos horários de oficinas semanais para faixa etária de 5 a 12 anos, através de atividades lúdicas, dinâmicas, dialogo e confecção de material utilizado na pedalada.
- Pedalada com usuários do serviço de convivência e fortalecimento de vínculos pelas ruas da cidade com concentração no palco de eventos,



os usuários tinham em mãos cata-vento confeccionado por eles nas oficinas que simboliza o ícone da luta pela erradicação do trabalho infantil no mundo.

- Reunião com os Pais e responsáveis para início da oficina de Flauta Doce.
- Início das oficinas de flauta doce.
- Início da oficina de capoeira.

JULHO

- Planejamento mensal, para discutir logística e estratégias para realização da arraia da assistência social.
- Dia 05-07 foi realizado no parque de eventos municipal o Arraia da assistência social, que contou com a presença dos usuários do SCFV, pais e responsáveis além da população civil em geral. Em um momento de muita alegria e descontração, apresentações juninas dos usuários do SCFV, quadrilha improvisada, barraca com comida típicas e muito forró.
- Planejamento com a equipe técnica do CRAS/PAIF.
- O grupo anos dourados participou do III Fest Idosos – Patos-PB, encontro que contou com a participação de vários grupos da terceira idade dos SCFV da Paraíba e região, o encontro foi realizado no campestre club da cidade de Patos-PB com o dia de lazer, entrosamento entre os grupos, troca de experiência, apresentações cultural, jogos e muita diversão.


AGOSTO

- Planejamento mensal, tendo em vista que dia 12 de agosto e comemorado o dia internacional da juventude, o SCFV propôs uma semana dedicada a esse público:
- Abertura da semana da juventude com um dia de lazer na chácara caapoã com brincadeira, dança da cadeira, corrida de saco, bingo, musica, banho de piscina, premiação para os vencedores das brincadeiras e dinâmicas.

- Roda de conversa com o Prof. Josivan Almeida, abordando o tema ansiedade e depressão, tema bastante relativo e presente no cotidiano da nossa juventude.
- Tornei de vôlei de areia com jovens usuários do SCFV na quadra de vôlei de areia do município, com premiação para as duplas vencedoras de 1º, 2º e 3º lugares.
- Luau jovem de Encerramento da semana da juventude com música ao vivo voz e violão, dinâmicas participativas e lanche.
- Na segunda quinzena do mês de agosto foi trabalhado e oficinas com os usuários o projeto folclore, com confecção de materiais que foram utilizados na culminância do projeto.
- Culminância do projeto Folclore com apresentação e exposição cultural de material confeccionados pelos usuários, também participou do momento as oficinas de capoeira e flauta doce compostos pelos usuários do SCFV.

SETEMBRO

- Planejamento mensal com a rede de apoio técnico para tratar do calendário de atividades a serem desenvolvidas referente a temática do setembro amarelo/verde. Mês de prevenção ao suicídio e de visibilidade e luta pela inclusão social das pessoas com deficiência, ao qual abraçamos a causa e desenvolvemos atividades para esta campanha.
- Caminhada com Grupo de idosos Anos Dourados, pelas ruas da cidade com adesivagem e panfletagem nos principais pontos da cidade, com material estratégico voltado para temática do setembro amarelo.
- Durante todo mês de setembro foram desenvolvidos em oficinas com todo a demanda do serviço de convivência e fortalecimento de vínculos, atividades, roda de conversa e material relacionado a temática Setembro-se; Pela VIDA, Pela Inclusão.
- Dando continuidade à programação do setembro-se o Grupo Anos Dourados participou de uma roda de conversa que teve como tema; "valorização da vida e inclusão social", ofertada pela equipe técnica do Creas e Cras.



- O Grupo de idosos Anos Dourados foi convidado a participa do 1ª intercambio da 3ª idade na cidade de Santana do Seridó-RN, onde foram recepcionados com um Chá, forró ao vivo e muita diversão e uma jantar de encerramento.
- 7 de setembro, dia da independência do Brasil, o serviço de convivência e fortalecimento de vínculos SCFV foi as ruas juntamente com todas as escolas do município exercer o seu papel de patriota. Cujo tema levantado pelo SCFV foi 'combate à violência contra a pessoa idosa'. Tendo os idosos do grupo anos dourados como destaque.
- Planejamento referente ao mês de outubro.

OUTUBRO


- Dia 1 de outubro e comemorado mundialmente o dia da pessoa idosa, e pensando nos nossos usuários o SCFV propôs uma semana dedicada ao grupo anos dourados (grupo da 3ª idade do SCFV).
- Missa em ação de Graças pelo o dia mundial da pessoa idosa, realizada na igreja matriz do município onde contou com a presença dos nossos usuários 3ª idade, equipe de apoio do SCFV, CRAS, CREAS.
- Dia de laser na chácara caapoã, com banho de piscina, campeonato de jogos voltado para 3ª idade, bingo, sorteio de brindes, entrega de premiação dos jogos finalizando com almoço.
- Roda de conversa com o fisioterapeuta Matheus Douglas, sobre alongamento na terceira idade, onde na oportunidade distribui-o panfletos com dicas e orientações de alongamentos e exercícios para praticar em casa, publico alvo Grupo anos Dourados.
- Tarde de cinema para o grupo de idosos anos dourados, com apresentação do filme "Minha Mãe e uma Peça".
- Encerramento da semana dedicada a pessoa idosa, ao grupo da 3ª idade 'Anos Dourados'. A secretaria de assistência social realizou o 5ª idosos Fest, onde contamos com a presença de visitantes dos grupos da 3ª idade que fazem parte dos serviços de convivência e fortalecimento de vínculos das cidades ciclo vizinhas. Com concentração no Cras saímos com o trio e musica ao vivo pelas ruas das cidades ate o palco

de eventos municipal onde nos confraternizamos com um jantar, musica e trio pé de serra, e apresentações do grupo anos dourados e visitantes.

- Em comemoração ao dia 12 de outubro que é comemorado o dia das crianças, foi desenvolvido no SCFV durante toda semana que antecede a semana das crianças atividades recreativas, jogos, uma semana de muita diversão entre as oficinas com usuários de faixa etária entre 5 a 12 anos.
- Encerrando a semana dedicada as crianças, o serviço de convivência e fortalecimento de vínculos com o apoio da secretaria de assistência social do município, proporcionou aos nossos usuários assistir um espetáculo de circo no Circo Amazonas, onde participaram todos os usuários do serviço de convivência e fortalecimento de vínculos com faixa etária de 5 a 12 anos na ocasião também foram distribuídos lancherinhas e lanche para as crianças.
- Durante a última semana do mês de outubro foi desenvolvida em oficinas materiais que foram utilizados para a culminância do halloween. Durante todas a semana todas as oficinas trabalharam esse tema com baile de halloween seguindo o cronograma das oficinas semanais.
- Encerramento com Noite de halloween para usuários de 12 a 15 anos com disputa de melhor fantasia e premiação para vencedores.

NOVEMBRO

- Planejamento para confraternizações anual dos grupos.
- Em ano de copa do Mundo, e seguindo as tradições de todo brasileiro tendo o Brasil como o País do Futebol não poderíamos deixar de passar essa temática para os usuários do SCFV. Durante o mês de novembro foi trabalhado em oficinas o tema da copa do mundo, que abrangeu desde o significado da nossa bandeira, confecção de materiais referente ao tema entre outras importantes informações. Com tema copa do mundo sendo o Brasil time escolhido para tema das nossas confraternizações. As confraternizações foram feitas durante cada oficinas, onde podemos participar de amigos doce e na ocasião também foi feita através dos usuários uma avaliação referente ao ano atual.



- Confraternização de encerramento anual do grupo da 3ª idade “Anos Dourados”, momento de confraternização entre o grupo com um amigo secreto ontem participaram os usuários e funcionários da rede de assistência social, forró ao vivo e jantar de encerramento.

DEZEMBRO


- Durante todos os meses do ano letivo o serviço de convivência e fortalecimento de vínculos, manteve-se ascídio as demandas e oficinas propostas para o decorrente ano, com encontros e oficinas semanais durante todo o período do ano.
- Reunião setorial para análise anual de ações e atividades desenvolvidas durante todo o ano pelo serviço de convivência e fortalecimento de vínculos.
- Reunião para elaboração de relatórios e arquivos referentes ao ano de 2022.

PROTEÇÃO SOCIAL ESPECIAL

Programa voltado para famílias e pessoas que estão em situação de risco social ou tiveram seus direitos violados. Oferece apoio, orientação e acompanhamento para a superação dessas situações por meio da promoção de direitos, da preservação e do fortalecimento das relações familiares e sociais. O serviço deve ser ofertado, obrigatoriamente, no Centro de Referência Especializada de Assistência Social (CREAS).

PÚBLICO ATENDIDO

Pessoas e famílias que sofrem algum tipo de violação de direito, como violência física e/ou psicológica, negligência, violência sexual (abuso e/ou exploração sexual), adolescentes em cumprimento de medidas socioeducativas ou sob medidas de proteção, tráfico de pessoas, situação de rua, abandono, trabalho infantil, discriminação por orientação sexual e/ou raça/etnia, entre outras.



OBJETIVOS

Este serviço tem como objetivos:

- Contribuir para o fortalecimento da família no seu papel de proteção
- Incluir famílias no sistema de proteção social e nos serviços públicos
- Contribuir para acabar com as violações de direitos na família
- Prevenir a reincidência de violações de direitos

Para alcançar os objetivos, o Serviço de Proteção e Atendimento Especializado a Famílias (PAEFI) desenvolve trabalho social realizado pela equipe composta por profissionais de diversas áreas, como assistentes sociais, psicólogos e advogados. Entre as atividades, estão a identificação das necessidades das pessoas que buscam ou são encaminhadas ao CREAS; atenção especializada; orientação sobre direitos; encaminhamento para outros serviços da Assistência Social e de outras políticas, como saúde, educação, trabalho e renda, orientação jurídica, acesso à documentação, entre outros.

AÇÕES DESENVOLVIDAS DURANTE O ANO DE 2022 DA EQUIPE CREAS/PAEFI

Janeiro

- Dar Continuidade aos acompanhamentos psicossociais às famílias usuários.
- Planejamento das atividades a serem desenvolvidas pelo CREAS a cada seis Meses.
- Visitas domiciliares –Acompanhamento, identificar famílias que estejam em situação de Vulnerabilidade.
- Reunião em rede, para estudo dos casos referente a crianças e adolescentes, CRAS, CREAS, Conselho tutelar e SETRAS.
- Participação em audiências dos casos em acompanhamento.
- Planejamento das ações para o Carnaval e Semana de Prevenção de Gravidez na Adolescência.
- atendimentos com orientação Juridicosocial.

Fevereiro

- Abordagem Social
- Vistas Domiciliares
- Reunião em rede para estudo de casos
- Atendimento Juridicosocial
- Visita Institucional a Escola Municipal Manoel Rodrigues Pinto

Março


- Formação para todos os Profissionais da SETRAS
- Capacita SUAS sobre Serviço de Acolhimento Familiar (Família Acolhedora)
- atendimentos com orientação Juridicosocial.
- Capacitação do SIPIA SINASE.
- Reunião em rede para estudo de casos.
- Participação em Audiências dos casos em acompanhamento.

Abril

- Reunião em Rede para Planejamento das ações para o dia 18 de Maio.
- Participação no Capacita SUAS.
- Encaminhamentos.
- atendimentos com orientação Juridicosocial.

Mai

- Ação na Escola Municipal Manoel Rodrigues Pinto para divulgação da programação para o dia 18 de Maio.
- Visitas domiciliares.
- Reunião com o Conselho Tutelar sobre Evasão Escolar.
- Participação no Capacita Suas.
- atendimentos com orientação Juridicosocial.
- Rodas de Conversas alusivas ao dia 18 de Maio
- Atendimento a pessoa em Situação de Rua.
- Atendimento a demandas espontâneas.



- Visita Técnica do Promotor de Justiça ao CREAS.

Junho

- Roda de conversa no SCFV sobre o trabalho Infantil.
- Atendimento a demanda espontânea.
- Roda de conversa no grupo de idosos anos dourado sobre o dia Internacional do Combate a Violência contra Pessoa Idosa.
- Visitas domiciliares na zona urbana e rural.
- atendimentos com orientação Juridicosocial.
- Reunião com o CMDCA para a aprovação do plano SINASE.
- Encaminhamentos de casos para rede.
- Reunião de planejamento em rede para articulação dos festejos juninos.

Julho


- Pedalada pelas ruas da cidade, alertando as pessoas sobre o trabalho infantil.
- Panfletagem com adesivagem no comercio local e barracas, no período das festas juninas, com orientação sobre o trabalho infantil.
- Participação na reunião dos coordenadores municipais de CREAS.
- Reunião em rede para discursão de casos, CREAS e CT.

Agosto

- atendimentos Juridicosocial com orientações as famílias.
- Visitas domiciliares as famílias acompanhadas pelo CREAS.
- Encaminhamento de demanda para rede de apoio.
- Visita Institucional a Escola Municipal Manoel Rodrigues Pinto
- Participação na capacitação do SISMSE – CREAS municipais

Setembro

- Visitas domiciliares as famílias acompanhadas pelo CREAS, para relatório de casos.
- Reunião de planejamento das ações a serem desenvolvida no setembro amarelo e setembro verde, CREAS, CRAS, SCFV e CT.



- Atendimentos Juridicosocial com orientações as famílias.
- Roda de conversa sobre setembro Amarelo (pela valorização da vida) no grupo de idosos anos dourado do SCFV.
- Reunião em rede no SCFV com a Equipe Regional do Serviço de Acolhimento Familiar.
- Encaminhamentos para rede

Outubro


- Roda de conversa com idosos do SCFV sobre Violência Patrimonial.
- Visitas domiciliares as famílias.
- Reunião em rede de proteção para discussão de casos acompanhados pelo CREAS e CONSELHO TUTELAR e CRAS.
- Atendimentos Juridicosocial com orientações as famílias.
- Audiência Pública sobre o Plano SINASE.
- Participação na cidade de Patos de Reunião Regional do Serviço de Acolhimento Familiar.

Novembro

- Participação em Assembleia do CMDCA para o Selo UNICEF.
- Atendimentos Juridicosocial com orientações as famílias que é demanda de CREAS.
- Visitas domiciliares as famílias acompanhadas para elaboração de relatórios.
- Reunião em rede para discussão de casos acompanhados pela rede de proteção, CRAS, CREAS, CT e CMDCA.
- Encaminhamento de demanda para rede de proteção.
- Participação em Reunião Apresentação do Serviço de Família Acolhedora na Cidade de Várzea.

Dezembro

- Encaminhamento de demanda para o Ministério Público.
- Atendimento juridicosocial de casos que não é demanda do CREAS.



- Participação na reunião remota com a equipe regional do Serviço de Acolhimento Familiar.
- Reunião com a rede de proteção para discussão de casos, CREAS, CT e CMDCA.
- Visita Institucional ao Conselho Tutelar.
- Visita Domiciliar

São José do Sabugi-PB, 10/03/2023



- Participação na reunião remota com a equipe regional do Serviço de Acolhimento Familiar.
- Reunião com a rede de proteção para discussão de casos, CREAS, CT e CMDCA.
- Visita Institucional ao Conselho Tutelar.
- Visita Domiciliar

São José do Sabugi-PB, 10/03/2023



SÃO JOSÉ DO SABUGI/PB

Auxílio Brasil e Cadastro Único no seu Município

**AUXÍLIO
BRASIL**

Ministério da Cidadania - Secretaria Nacional de Renda e Cidadania e Secretaria Nacional do Cadastro Único

1. Benefícios

Auxílio Brasil

O Programa Auxílio Brasil é um programa social do Governo Federal, instituído pela [Lei nº 14.284, de 29 de dezembro de 2021](#), e regulamentado pelo [Decreto nº 10.852, de 8 de novembro de 2021](#), que integra várias políticas públicas de assistência social, saúde, educação, emprego e renda.

O **Programa Auxílio Brasil** contempla nove modalidades diferentes de benefícios. A modalidade de benefícios que forma o núcleo básico do programa, chamada cesta-raiz, está descrita e quantificada abaixo para o seu município:

78 Benefícios Primeira Infância (BPI): pago por criança, no valor de R\$ 130,00, para famílias que possuam em sua composição crianças com idade entre 0 e 36 meses incompletos.

654 Benefícios Composição Familiar (BCF): pago por pessoa, no valor de R\$ 65,00, para famílias que possuam em sua composição gestantes, nutrizes e /ou pessoas com idade entre 3 e 21 anos incompletos.

Deste total de BCF, 441 são Benefícios Composição Criança (BCC), 72 Benefícios Composição Adolescente (BCA), 111 Benefícios Composição Jovem (BCJ), 21 Benefícios Composição Gestante (BCG) e 9 Benefícios Composição Nutriz (BCN).

437 Benefícios de Superação da Extrema Pobreza (BSP): valor calculado de forma que a renda per capita da família, após o recebimento do BPI e do BCF, supere o valor da linha de extrema pobreza, fixada em R\$ 105,00 mensais por pessoa.

164 Benefícios Compensatório de Transição (BCOMP): benefício temporário, destinado às famílias beneficiárias do Programa Bolsa Família que tiveram redução no valor total dos benefícios que recebiam do Programa, após sua migração do Bolsa Família para o Auxílio Brasil.

659 Benefícios Extraordinários: concedido às famílias cuja soma dos benefícios financeiros mencionados acima seja inferior a R\$ 400,00 (quatrocentos reais), sendo calculado e pago por família beneficiária. Criado pela [Medida Provisória nº 1.076, de 7 de dezembro de 2021](#) e incorporado permanentemente ao Programa Auxílio Brasil pela [Lei nº 14.342, de 18 de maio de 2022](#).

Entre agosto e dezembro de 2022, as famílias beneficiárias do Programa Auxílio Brasil estão recebendo R\$ 200,00 reais mensais adicionais a título de Benefício Complementar, conforme Emenda Constitucional nº 123/2022.

Com isso, no mês de dezembro/2022, o município SÃO JOSÉ DO SABUGI/PB teve 670 famílias beneficiadas pelo Programa Auxílio Brasil, totalizando um investimento de R\$ 403.351,00 e um benefício médio de R\$ 602,02.

Programa Auxílio Gás dos Brasileiros

É um auxílio financeiro destinado às famílias de baixa renda, com o objetivo de reduzir o efeito do aumento do preço do gás de cozinha sobre o orçamento doméstico. Foi instituído pela [Lei nº 14.237, de 19 de novembro de 2021](#), e regulamentado pelo [Decreto nº 10.881, de 2 de dezembro de 2021](#).

Nas parcelas de agosto, outubro e dezembro de 2022, as famílias beneficiárias do Programa Auxílio Gás dos Brasileiros estão recebendo o valor do benefício em dobro, conforme [Emenda Constitucional nº 123/2022](#). Com isso, o Programa atualmente paga um benefício no valor médio de R\$ 110,00.

Na folha de dezembro de 2022, o município SÃO JOSÉ DO SABUGI/PB teve 91 famílias beneficiadas pelo Programa, totalizando um investimento de R\$ 10.192,00.

Mês	Auxílio Brasil					Programa Auxílio Gás dos Brasileiros
	BPI	BCF	BSP	BCOMP	Benefício Extraordinário	
dezembro/2022	78	654	437	164	659	91
novembro/2022	78	654	437	164	659	0
outubro/2022	80	651	425	166	636	91
setembro/2022	76	647	424	174	632	0
agosto/2022	79	666	414	177	625	90
julho/2022	75	669	405	177	608	0
junho/2022	75	670	409	180	0	89
maio/2022	78	661	417	225	0	0
abril/2022	78	652	425	244	0	85
março/2022	79	648	423	244	0	0
fevereiro/2022	76	634	437	255	0	84
janeiro/2022	76	634	76	255	0	0

1.1. Gestão das condicionalidades e o acesso aos serviços de educação, saúde e assistência social

Quando uma família entra no programa, ela e o poder público assumem compromissos para reforçar o acesso de crianças, adolescentes, jovens e gestantes à saúde e à educação. Esses compromissos são conhecidos como condicionalidades, quais sejam:

Condicionalidades de Saúde:

- crianças menores de 7 anos devem cumprir o calendário de vacinação para sua faixa etária e ter acompanhamento de peso e altura;
- gestantes precisam fazer o pré-natal;

Condicionalidades de Educação:

- crianças de 4 e 5 anos devem ter frequência escolar mensal mínima de 60%;
- crianças e adolescentes de 6 a 17 anos devem ter frequência escolar mensal mínima de 75%; e
- jovens de 18 a 21 anos, que não tenham concluído o ensino básico, devem ter frequência escolar mensal mínima de 75%.

1.1.1. Educação

O acompanhamento das condicionalidades de educação voltou a ser obrigatório desde o primeiro período de 2022, nos meses de fevereiro e março.

Como o registro das informações ainda está sendo realizado pelas equipes locais, os últimos dados de acompanhamento disponíveis são dos meses de outubro e novembro de 2019, antes da suspensão realizada devido à pandemia de Covid-19. Eles que estão sendo utilizados para o cálculo do Índice de Gestão Descentralizada (IGD), que pode ser verificado na Seção 3.

1.1.2. Saúde

Na área da saúde, o acompanhamento da condicionalidade não foi suspenso durante a pandemia, mas o registro das informações coletadas permaneceu como não obrigatório da 1ª vigência de 2020 até a 1ª vigência de 2021. Desde a 2ª vigência de 2021, o Ministério da Saúde decidiu por retomar a obrigatoriedade do registro do acompanhamento das condicionalidades de saúde. Os dados da 2ª vigência de 2021 serão utilizados para o cálculo do IGD a partir de abril de 2022.

Na 2ª vigência de 2021, último dado disponível, **924** beneficiários(as) tinham perfil para acompanhamento das condicionalidades de saúde. Compõem o público para acompanhamento das condicionalidades de saúde as crianças menores de 7 anos e as mulheres.

O município conseguiu acompanhar **845** beneficiários(as), o que corresponde a uma cobertura de acompanhamento de **91,45%**. O resultado nacional de acompanhamento na saúde foi de **69,78%**

1.1.3. Atendimento/Acompanhamento pela Assistência Social das famílias que descumpriram as condicionalidades

As famílias em descumprimento de condicionalidades podem receber efeitos gradativos, que variam desde uma advertência, passando pelo bloqueio e suspensão do benefício, podendo chegar ao cancelamento em casos específicos (esse processo de aplicação de efeitos é chamado de repercussão). Esses efeitos são considerados sinalizadores de possíveis vulnerabilidades que as famílias estejam vivenciando, pois indicam que alguma situação está impedindo ou prejudicando o acesso à saúde e à educação. Nesses casos, é necessário que o poder público atue no sentido de auxiliar essas famílias a superar a situação de vulnerabilidade e a voltar a acessar regularmente esses serviços, retornando a cumprir as condicionalidades. Por isso, as famílias em descumprimento de condicionalidades, em especial aquelas que estão em fase de suspensão, são prioritárias no atendimento/acompanhamento pela assistência social no município.

Devido à pandemia de Covid-19, as repercussões por descumprimento de condicionalidades não estavam sendo aplicadas desde maio de 2020, por isso não há famílias em fase de suspensão. A retomada das repercussões está prevista para maio de 2022 (Portaria MC nº 682 de 06/10/2021).

Para mais informações sobre o atendimento/acompanhamento pela assistência social das famílias em descumprimento de condicionalidades, acesse o [tutorial](#).

2. O Cadastro Único para Programas Sociais do Governo Federal

O Cadastro Único é a base de dados do Governo Federal onde estão registradas as informações socioeconômicas das famílias de baixa renda domiciliadas no território brasileiro, que são aquelas que possuem renda mensal de até ½ salário mínimo por pessoa ou renda familiar total de até 3 salários mínimos.

O governo federal utiliza os dados do Cadastro Único para conceder benefícios e serviços de programas sociais, como: Tarifa Social de Energia Elétrica, Benefício de Prestação Continuada (BPC), Programa Auxílio Brasil, entre outros. Os dados do Cadastro Único também podem ser utilizados para o mapeamento das vulnerabilidades locais, o planejamento das ações e a seleção de beneficiários dos programas sociais geridos pelo estado ou município.

O município já vem realizando as atividades de cadastramento e possui (novembro de 2022):

- **1.382 famílias** inseridas no Cadastro Único;
- **1.093 famílias** com o cadastro atualizado nos últimos dois anos;
- **1.020 famílias** com renda até ½ salário mínimo; e
- **884 famílias** com renda até ½ salário mínimo com o cadastro atualizado.

A Taxa de Atualização Cadastral (TAC) do município é de **86,67%**, enquanto que a **média nacional** encontra-se em **80,53%**. A TAC é calculada dividindo o número de famílias cadastradas com renda mensal per capita de até ½ salário mínimo com cadastro atualizado pelo total de famílias cadastradas com renda mensal per capita de até ½ salário mínimo, multiplicado por cem.

Isso significa que o cadastro no município **está bem focalizado e atualizado**, ou seja, a maioria das famílias cadastradas pertence ao público alvo do Cadastro Único.

O município pode obter mais informações sobre a gestão do Cadastro Único no site <http://mds.gov.br/assuntos/cadastro-unico>.

3. Índice de Gestão Descentralizada

O Índice de Gestão Descentralizada (IGD) do Programa Auxílio Brasil e Cadastro Único é um indicador que mede os resultados da gestão do Programa Auxílio Brasil e do Cadastro Único obtidos em um mês. Cada vez que se desenvolvem ações integradas do Programa e do Cadastro, os estados e municípios alcançam IGD mais elevado. Ele também associa a gestão por resultados aos recursos financeiros a serem transferidos para estados e municípios, que devem ser utilizados para melhoria da gestão do Programa Auxílio Brasil e do Cadastro Único. A finalidade dessa regra é melhorar a qualidade dos serviços prestados às famílias beneficiárias.

Com base nesse Índice, que varia de 0 (zero) a 1 (um), são calculados os repasses financeiros que o Ministério da Cidadania realiza aos municípios para ajudar na gestão do Cadastro Único e do Auxílio Brasil.

O cálculo do IGD é composto por 4 fatores:

- 1) Taxa de atualização cadastral e taxas de acompanhamento das condicionalidades de saúde e educação;
- 2) Adesão ao Sistema Único de Assistência Social (Suas);
- 3) Prestação de contas pelos Fundos de Assistência Social; e
- 4) Parecer dos Conselhos de Assistência Social das contas do uso dos recursos.

O índice pode melhorar com a atualização dos dados da gestão no Sistema de Gestão do Programa Auxílio Brasil (SigPAB) e com o acompanhamento das famílias em fase de suspensão na repercussão de condicionalidades.

Só estados e municípios que assinarem o Termo de Adesão ao Programa Auxílio Brasil e ao Cadastro Único se tornarão elegíveis ao recebimento de recursos financeiros para apoio à gestão descentralizada.

O repasse desses recursos é realizado pelo Fundo Nacional de Assistência Social (FNAS) para o Fundo Municipal de Assistência Social (FMAS) do município. O último repasse foi de **R\$ 2.800,00**, com base no índice **0,90** do IGD-M referente ao mês de **outubro de 2022**.

Se o IGD-M do município alcançasse o máximo, ou seja, fosse igual a 1 (um), o município receberia **R\$ 2.800,00** mensalmente.

Os valores financeiros calculados com base no IGD-M e repassados ao município no exercício corrente somam o montante de **R\$ 24.081,12**. Em **dezembro de 2022**, havia em conta corrente do município (BL GBF FNAS) o total de **R\$ 32.909,92**.

IMPORTANTE

Os recursos recebidos devem ser aplicados em melhorias da gestão do Cadastro Único e do Auxílio Brasil e, por isso, planejar bem as ações, eleger as prioridades e decidir sobre como e onde devem ser aplicados os recursos provenientes do IGD-M dentro da gestão do Cadastro Único e do Auxílio Brasil são tarefas sistemáticas que a gestão local desempenha em conjunto com os responsáveis pela área orçamentária e financeira e pelas áreas de Saúde, Educação e Assistência Social.

A participação do Conselho Municipal de Assistência Social (CMAS) também é vital durante todo o processo, desde o planejamento até a aprovação regular das contas. Esse relacionamento demonstra transparência e garante a continuidade do recebimento dos recursos.

Os dados referentes ao IGD-M são atualizados mensalmente.

Confira o link: <https://drive.google.com/drive/folders/192zsMp4hyjsazkvqbEuMI9BIFawBR-Ge?usp=sharing> para consultar o histórico do Índice com suas últimas atualizações, além de outras informações importantes para a gestão local.

A Coordenação Estadual é um importante parceiro do Governo Federal para o sucesso da gestão descentralizada do Cadastro Único e do Auxílio Brasil. Por isso, a aproximação entre as gestões municipais e estaduais e a integração de ações são fundamentais. A coordenação do estado dispõe de informações sobre as capacitações oferecidas e outros temas, que irão contribuir, ainda mais, para a evolução da gestão do Programa no município. Ela recebe recursos financeiros com base no Índice de Gestão Descentralizada dos Estados (IGD-E) e também possui acesso aos dados do IGD-M de cada município.

Acompanhamento da Atualização Cadastral		Acompanhamento das condicionalidades de Educação		Acompanhamento das condicionalidades de Saúde		Fator de operação	
Nacional	Município	Nacional	Município	Nacional	Município	Nacional	Município
77,7%	85,0%	63,9%	94,7%	72,7%	93,4%	73,0%	89,5%

Quadro síntese (referência: outubro de 2022)

(Relatório gerado em 11/01/2023)

[^ Ir para o Topo](#)



Estado da Paraíba

Fundo Municipal de Assistência Social do São José do Sabugi

Lei nº 4.320/64 (NBC T 16.6)

C.N.P.J.: 12.761.641/0001-48

DEZEMBRO/2022

PC ESTANISLAU MEDEIROS

Demonstrações Contábeis Aplicadas ao Setor Público - DCASP

ANEXO 12 - Balanço Orçamentário - DCASP

QUADRO PRINCIPAL

<u>RECEITAS ORÇAMENTÁRIAS</u>	PREVISÃO RECEITA (a)	PREVISÃO ATUALIZADA (b)	RECEITAS REALIZADAS (c)	SALDO d= (c-b)
Receitas Correntes (I)	735.654,00	913.757,21	913.757,21	
Impostos, Taxas e Contribuições de Melhoria				
Receita de Contribuições				
Receita Patrimonial		15.714,46	15.714,46	
Receita Agropecuária				
Receita Industrial				
Receita de Serviços				
Transferências Correntes	735.654,00	898.042,75	898.042,75	
Outras Receitas Correntes				
Receitas de Capital (II)				
Operações de Crédito				
Alienação de Bens				
Amortização de Empréstimos				
Transferências de Capital				
Outras Receitas de Capital				
SUBTOTAL DAS RECEITAS (III) = (I + II)	735.654,00	913.757,21	913.757,21	
Operações de Crédito/ Refinanciamento (IV)				
Operações de Crédito Internas				
Mobiliária				
Contratual				
Operações de Crédito Externa				
Mobiliária				
Contratual				
SUBTOTAL COM REFINANCIAMENTO (V) = (III + IV)	735.654,00	913.757,21	913.757,21	
Déficit (VI)			1.262.845,73	
TOTAL (VII) = (V + VI)	735.654,00	913.757,21	2.176.602,94	1.262.845,73
Saldos de Exercícios Anteriores				
Recursos Arrecadados em Exercícios Anteriores				
Superávit Financeiro				
Reabertura de Créditos Adicionais				



Estado da Paraíba

Fundo Municipal de Assistência Social do São José do Sabugi

C.N.P.J.: 12.761.641/0001-48

PC ESTANISLAU MEDEIROS

DEZEMBRO/2022

Demonstrações Contábeis Aplicadas ao Setor Público - DCASP

ANEXO 12 - Balanço Orçamentário - DCASP

DESPESAS ORÇAMENTÁRIAS	DOTAÇÃO INICIAL	DOTAÇÃO ATUALIZADA	DESPESAS EMPENHADAS	DESPESAS LIQUIDADAS	DESPESAS PAGAS	SALDO DA DOTAÇÃO
	(e)	(f)	(g)	(h)	(i)	(j) = (f-g)
Despesas Correntes	1.892.559,00	2.121.445,86	2.121.422,08	2.106.353,85	1.977.134,39	23,78
Pessoal e Encargos Sociais	1.016.737,00	701.037,64	701.029,90	701.029,90	687.396,90	7,74
Juros e Encargos da Dívida	0,00	0,00	0,00	0,00	0,00	0,00
Outras Despesas Correntes	875.822,00	1.420.408,22	1.420.392,18	1.405.323,95	1.289.737,49	16,04
Despesas de Capital	185.476,00	55.189,00	55.180,86	55.180,86	55.180,86	8,14
Investimentos	185.476,00	55.189,00	55.180,86	55.180,86	55.180,86	8,14
Inversões Financeiras	0,00	0,00	0,00	0,00	0,00	0,00
Amortização da Dívida	0,00	0,00	0,00	0,00	0,00	0,00
Reserva de Contingência	0,00	0,00	0,00	0,00	0,00	0,00
Reserva de Contingência	0,00	0,00	0,00	0,00	0,00	0,00
SUBTOTAL DAS DESPESAS (VI)	2.078.035,00	2.176.634,86	2.176.602,94	2.161.534,71	2.032.315,25	31,92
AMORTIZAÇÃO DA DÍVIDA/ REFINANCIAMENTO (VII)						
Amortização da Dívida Interna						
Dívida Mobiliária						
Outras Dívidas						
Amortização da Dívida Externa						
Dívida Mobiliária						
Outras Dívidas						
SUBTOTAL COM REFINANCIAMENTO (VIII) = (VI+VII)						
SUPERÁVIT (IX)			-			
TOTAL (X) = (VII + IX)	2.078.035,00	2.176.634,86	2.176.602,94	2.161.534,71	2.032.315,25	31,92



Estado da Paraíba

Fundo Municipal de Assistência Social do São José do Sabugi

C.N.P.J.: 12.761.641/0001-48

PC ESTANISLAU MEDEIROS

DEZEMBRO/2022

Demonstrações Contábeis Aplicadas ao Setor Público - DCASP

ANEXO 12 - Balanço Orçamentário - DCASP

QUADRO DA EXECUÇÃO DOS RESTOS A PAGAR NÃO PROCESSADOS:

	INSCRITOS		LIQUIDADADOS (c)	PAGOS (d)	CANCELADOS (e)	SALDO (f)=(a+b-c-e)
	EM EXERCÍCIOS ANTERIORES (a)	EM 31 DE DEZEMBRO DO EXERCÍCIO ANTERIOR (b)				
Despesas Correntes	0,00	0,00	0,00	0,00	0,00	0,00
Pessoal e Encargos Sociais	0,00	0,00	0,00	0,00	0,00	0,00
Juros e Encargos da Dívida	0,00	0,00	0,00	0,00	0,00	0,00
Outras Despesas Correntes	0,00	0,00	0,00	0,00	0,00	0,00
Despesas de Capital	0,00	0,00	0,00	0,00	0,00	0,00
Investimentos	0,00	0,00	0,00	0,00	0,00	0,00
Inversões Financeiras	0,00	0,00	0,00	0,00	0,00	0,00
Amortização da Dívida	0,00	0,00	0,00	0,00	0,00	0,00
Reserva de Contingência	0,00	0,00	0,00	0,00	0,00	0,00
Reserva de Contingência	0,00	0,00	0,00	0,00	0,00	0,00
TOTAL	0,00	0,00	0,00	0,00	0,00	0,00

QUADRO DA EXECUÇÃO DOS RESTOS A PAGAR PROCESSADOS

	INSCRITOS		PAGOS (c)	CANCELADOS (d)	SALDO (e)=(a+b-c-d)
	EM EXERCÍCIOS ANTERIORES (a)	EM 31 DE DEZEMBRO DO EXERCÍCIO ANTERIOR (b)			
Despesas Correntes	2.309,25	148.811,38	148.790,48	0,00	2.330,15
Pessoal e Encargos Sociais	0,00	0,00	0,00	0,00	0,00
Juros e Encargos da Dívida	0,00	0,00	0,00	0,00	0,00
Outras Despesas Correntes	2.309,25	148.811,38	148.790,48	0,00	2.330,15
Despesas de Capital	0,00	0,00	0,00	0,00	0,00
Investimentos	0,00	0,00	0,00	0,00	0,00
Inversões Financeiras	0,00	0,00	0,00	0,00	0,00
Amortização da Dívida	0,00	0,00	0,00	0,00	0,00
Reserva de Contingência	0,00	0,00	0,00	0,00	0,00
Reserva de Contingência	0,00	0,00	0,00	0,00	0,00
TOTAL	2.309,25	148.811,38	148.790,48	0,00	2.330,15

Fonte: Fundo Municipal de Assistência Social do São José do Sabugi



Estado da Paraíba

Fundo Municipal de Assistência Social do São José do Sabugi

C.N.P.J.: 12.761.641/0001-48

PC ESTANISLAU MEDEIROS

DEZEMBRO/2022

Demonstrações Contábeis Aplicadas ao Setor Público - DCASP

ANEXO 13 - Balanço Financeiro - DCASP

INGRESSOS

	Exercício Atual	Exercício Anterior
Receita Orçamentária (I)	913.757,21	169.433,75
Ordinária	15.714,46	0,00
Vinculada	898.042,75	169.433,75
FUNDEB	0,00	0,00
SUS	0,00	0,00
FNDE	0,00	0,00
FNAS	898.042,75	169.433,75
Demais Recursos de Transferência	0,00	0,00
Previdenciários	0,00	0,00
Convênios	0,00	0,00
Serviços	0,00	0,00
Outros Recursos	0,00	0,00
(-) Deduções da Receita Orçamentária	0,00	0,00
TRANSFERÊNCIAS FINANCEIRAS RECEBIDAS (II)	1.034.718,25	1.382.431,01
Transferências Recebidas para a Execução Orçamentária	1.034.718,25	1.382.431,01
Transferências Recebidas Independentes de Execução Orçamentária	0,00	0,00
Transferências Recebidas para Aportes de recursos para o RPPS	0,00	0,00
Transferências Recebidas para Aportes de recursos para o RGPS	0,00	0,00
RECEBIMENTOS EXTRA-ORÇAMENTÁRIOS (III)	427.206,70	232.529,36
Inscrição de Restos a Pagar Não Processados	15.068,23	0,00
Inscrição de Restos a Pagar Processados	129.219,46	148.811,38
Depósitos Restituíveis e Valores Vinculados	260.518,29	81.655,66
Outros Recebimentos Extraorçamentários	22.400,72	2.062,32
SALDO EM ESPÉCIE DO EXERCÍCIO ANTERIOR (IV)	66.960,03	77.710,48
Caixa e Equivalentes de Caixa	66.960,03	77.710,48
Depósitos Restituíveis e Valores Vinculados		
TOTAL (V) = (I + II + III + IV)	2.442.642,19	1.862.104,60



Estado da Paraíba

Fundo Municipal de Assistência Social do São José do Sabugi

C.N.P.J.: 12.761.641/0001-48

PC ESTANISLAU MEDEIROS

DEZEMBRO/2022

Demonstrações Contábeis Aplicadas ao Setor Público - DCASP

ANEXO 13 - Balanço Financeiro - DCASP

DISPÊNDIOS

	Exercício Atual	Exercício Anterior
Despesa Orçamentária (VI)	2.176.602,94	1.673.408,14
Ordinária	1.769.661,41	1.274.582,81
Vinculada	406.941,53	398.825,33
FUNDEB	0,00	0,00
SUS	0,00	0,00
FNDE	0,00	0,00
FNAS	406.941,53	398.825,33
Demais Recursos de Transferência	0,00	0,00
Previdenciários	0,00	0,00
Convênios	0,00	0,00
Serviços	0,00	0,00
Outros Recursos	0,00	0,00
TRANSFERÊNCIAS FINANCEIRAS CONCEDIDAS (VII)	0,00	0,00
Transferências Concedidas para a Execução Orçamentária	0,00	0,00
Transferências Concedidas Independentes de Execução Orçamentária	0,00	0,00
Transferências Concedidas para Aportes de recursos para o RPPS	0,00	0,00
Transferências Concedidas para Aportes de recursos para o RGPS	0,00	0,00
PAGAMENTOS EXTRA-ORÇAMENTÁRIOS (VIII)	197.158,93	121.736,43
Pagamentos de Restos a Pagar Não Processados	0,00	7.856,08
Pagamentos de Restos a Pagar Processados	148.790,48	44.580,04
Depósitos Restituíveis e Valores Vinculados	48.368,45	68.992,69
Outras Movimentações Extra-Orçamentárias	0,00	307,62
SALDO EM ESPÉCIE P/O EXERCÍCIO SEGUINTE (IX)	68.880,32	66.960,03
Caixa e Equivalentes de Caixa	68.880,32	66.960,03
Depósitos Restituíveis e Valores Vinculados		
TOTAL (X) = (VI + VII + VIII + IX)	2.442.642,19	1.862.104,60

Fonte: Fundo Municipal de Assistência Social do São José do Sabugi



Estado da Paraíba

Fundo Municipal de Assistência Social do São José do Sabugi

C.N.P.J.: 12.761.641/0001-48

PC ESTANISLAU MEDEIROS

Demonstrações Contábeis Aplicadas ao Setor Público - DCASP

ANEXO 16 - Demonstração da Dívida Fundada Interna - DCASP

Lei nº 4.320/64

DEZEMBRO/2022

C.N.P.J. / C.P.F.		CREDOR DA DÍVIDA						SALDO ATUAL			
Contrato		ESPECIFICAÇÃO DA DÍVIDA / DETALHE	Lei		Saldo Inicial	Inscrição no Exercício	Correções Diversas	Resgate/ Amortização	Juros/ Acrescimos	Exclusão por Renegociação	Saldo em Circulação
Número	Data		Número	Data							
					0,00	0,00	0,00	0,00	0,00	0,00	0,00
					0,00	0,00	0,00	0,00	0,00	0,00	0,00
Total:					0,00	0,00	0,00	0,00	0,00	0,00	0,00
SALDO ATÉ O PERÍODO:											0,00

Fonte: Fundo Municipal de Assistência Social do São José do Sabugi



Estado da Paraíba

Fundo Municipal de Assistência Social do São José do Sabugi

C.N.P.J.: 12.761.641/0001-48

PC ESTANISLAU MEDEIROS

Lei nº 4.320/64

ENCERRAMENTO/2022

Demonstrativo de Balanço**Anexo 17 - Demonstração da Dívida Flutuante**

Títulos	Saldo do Exercício Anterior	Movimento do Exercício					Saldo para o Exercício Seguinte
		Inscrição	Baixas		Transferência de restos a pagar não processados inscritos em exercícios anteriores para em liquidação		
			Pagamento	Cancelamento	Inscrição	Baixa	
CONSIGNACOES	60.099,47	82.145,57	48.368,45	0,00	0,00	0,00	93.876,59
Consignações - INSS - INSS	56.160,17	33.303,01	38.263,19	0,00	0,00	0,00	51.199,99
Consignações - INSS - INSS (11% PREST. SERV)	0,00	19.490,28	0,00	0,00	0,00	0,00	19.490,28
Consignações - ISS - ISS - EXTRA	3.697,65	16.646,47	1.013,24	0,00	0,00	0,00	19.330,88
Consignações - IR - IRRF - EXTRA	268,44	2.600,52	0,00	0,00	0,00	0,00	2.868,96
Consignações Outras - CONTRIBUICAO SINDICAL	555,35	0,00	0,00	0,00	0,00	0,00	555,35
Consignações Pensões Alimenticias - PENSÃO ALIMENTICIA	115,44	484,80	484,80	0,00	0,00	0,00	115,44
Consignações Empréstimos - EMPRESTIMO - BB	7.341,76	6.079,44	4.348,04	0,00	0,00	0,00	9.073,16
Consignações Empréstimos - EMPRESTIMO - CEF	(779,75)	3.541,05	3.245,94	0,00	0,00	0,00	(484,64)
Consignações Empréstimos - EMPRESTIMO - BRADESCO	(7.259,59)	0,00	1.013,24	0,00	0,00	0,00	(8.272,83)
RESTOS A PAGAR	151.120,63	0,00	148.790,48	0,00	0,00	0,00	2.330,15
Restos a Pagar - RP PROCESSADOS - INSCRITOS	148.811,38	0,00	148.790,48	0,00	0,00	0,00	20,90
Restos a Pagar - RP PROCESSADOS - EXERCÍCIOS ANTERIORES	2.309,25	0,00	0,00	0,00	0,00	0,00	2.309,25
Total Geral:	211.220,10	82.145,57	197.158,93	0,00	0,00	0,00	96.206,74



Estado da Paraíba

Fundo Municipal de Assistência Social do São José do Sabugi

C.N.P.J.: 12.761.641/0001-48

PC ESTANISLAU MEDEIROS

Lei nº 4.320/64

ENCERRAMENTO/2022

**Relatório de Balanço
Térmo de Conferência de Caixa**

Aos 31 dias do mês de Dezembro de 2022 Fundo Municipal de Assistência Social do São José do Sabugi foi realizada a conferência de valores ficando constatada a existência de numerários na ordem de R\$ 68.880,32 (Sessenta e Oito Mil, Oitocentos e Oitenta Reais e Trinta e Dois Centavos), conforme abaixo especificado:

Em Tesouraria	R\$	0,00
Em Bancos	R\$	68.880,32

Tesouraria da Fundo Municipal de Assistência Social do São José do Sabugi, em 31 de Dezembro de 2022.



Estado da Paraíba

Fundo Municipal de Assistência Social do São José do Sabugi

C.N.P.J.: 12.761.641/0001-48

PC ESTANISLAU MEDEIROS

Lei nº 4.320/64

ENCERRAMENTO/2022

Demonstrativo de Balanço**Quadro Resumido dos Bens Incorporados no Exercício**

Tipo de Aquisição	Aquisição	Quantidade	Valor Unitário	Total	Nº do Empenho / Ano
Bens Móveis					
11010	APARELHOS E EQUIPAMENTOS DE COMUNICAÇÃO				
	NOTE LENOVO	1,000	4.209,00	4.209,00	00111/2022
	TELA DE PROTEÇÃO	1,000	893,50	893,50	00511/2022
	MICROFONE	1,000	644,00	644,00	00511/2022
	CAIXA DE SOM	1,000	1.798,00	1.798,00	00511/2022
	IMPRESSORA	1,000	4.004,10	4.004,10	00511/2022
	DATA SHOW	1,000	4.836,97	4.836,97	00511/2022
	Total de APARELHOS E EQUIPAMENTOS DE COMUNICAÇÃO:			16.385,57	
11020	EQUIPAMENTOS DE PROCESSAMENTO DE DADOS				
	TECLADO	2,000	40,00	80,00	00223/2022
	MOUSE	2,000	68,00	136,00	00223/2022
	CPU	2,000	2.300,00	4.600,00	00511/2022
	Total de EQUIPAMENTOS DE PROCESSAMENTO DE DADOS:			4.816,00	
11030	MOBILIÁRIO EM GERAL				
	AR CONDICIONADO	2,000	4.862,78	9.725,56	00147/2022
	PANELA DE PRESSAO	3,000	97,00	291,00	00152/2022
	GARRAFA CAFE	5,000	35,20	176,00	00152/2022
	CALDERAO	3,000	186,00	558,00	00152/2022
	CUZCUZEIRA	3,000	40,00	120,00	00152/2022
	ESCORREDOR ALUMINIO	6,000	41,50	249,00	00152/2022
	GARRAFA TERMICA	16,000	58,75	940,00	00152/2022
	FRIGIDEIRA	18,000	25,00	450,00	00152/2022
	POTE DE VIDRO	23,000	12,00	276,00	00152/2022
	VASILHA ALUMINIO	36,000	45,00	1.620,00	00152/2022
	LIXEIRA	5,000	65,00	325,00	00511/2022
	Total de APARELHOS E UTENSÍLIOS DOMÉSTICOS:			14.730,56	
11070	ALMOXARIFADO DE MATERIAIS A SEREM APLICA				
	POLTRONA	1,000	139,20	139,20	00217/2022
	Total de ALMOXARIFADO DE MATERIAIS A SEREM APLICA:			139,20	
11999	OUTROS BENS MÓVEIS				
	MESA	2,000	420,00	840,00	00131/2022
	CADEIRA	1,000	863,00	863,00	00131/2022
	BALCAO	1,000	354,00	354,00	00131/2022
	ARMARIO	1,000	211,00	211,00	00131/2022
	MULTIUSO ARMARIO IBIZA	6,000	232,00	1.392,00	00131/2022
	VENTILADOR	3,000	330,00	990,00	00131/2022
	CADEIRA	6,000	289,00	1.734,00	00217/2022
	LIQUIDIFICADOR	1,000	149,00	149,00	00217/2022
	BALCAO	2,000	735,00	1.470,00	00217/2022
	MESA	2,000	334,40	668,80	00217/2022
	FOGAO	1,000	859,00	859,00	00217/2022
	CADEIRA	2,000	212,00	424,00	00511/2022
	SUPORTE	2,000	152,00	304,00	00511/2022
	MESA	1,000	448,00	448,00	00511/2022
	ARMARIO	5,000	986,37	4.931,85	00511/2022
	CADEIRA	3,000	593,96	1.781,88	00511/2022
	LONGARINA	3,000	563,00	1.689,00	00511/2022
	Total de OUTROS BENS MÓVEIS:			19.109,53	
	Total de Bens Móveis:			55.180,86	



Estado da Paraíba

Fundo Municipal de Assistência Social do São José do Sabugi

C.N.P.J.: 12.761.641/0001-48

PC ESTANISLAU MEDEIROS

Lei nº 4.320/64

ENCERRAMENTO/2022

Demonstrativo de Balanço**Quadro Resumido dos Bens Incorporados no Exercício**

Tipo de Aquisição	Aquisição	Quantidade	Valor Unitário	Total	Nº do Empenho / Ano
Total Geral:				55.180,86	

**VEICULOS DA SECRETARIA DE ASSISTENCIA SOCIAL DESTE MUNICIPIO
SÃO JOSÉ DO SABUGI – PB (2022)**

IT	MARCA DOS VEICULOS	PLACAS	COMB.
01	PALIO FIRE 4P	QFG -9110 /PB	FLEX



Estado da Paraíba

Fundo Municipal de Assistência Social do São José do Sabugi

Balancos Gerais

C.N.P.J.: 12.761.641/0001-48

DEZEMBRO/2022

PC ESTANISLAU MEDEIROS

Demonstrações Contábeis Aplicadas ao Setor Público - DCASP

ANEXO 14 - Balanço Patrimonial - DCASP

EXERCÍCIO: 2022

PERÍODO (MÊS): DEZEMBRO

DATA EMISSÃO: 30/03/2023 14:53:38

PÁGINA: 1 of 6

BALANÇO PATRIMONIAL

QUADRO PRINCIPAL

ATIVO	ISF: "F/P"	Exercício Atual	Exercício Anterior
ATIVO CIRCULANTE			
CAIXA E EQUIVALENTES DE CAIXA		68.880,32	66.960,03
Caixa e Equivalentes de Caixa Em Moeda Nacional	F	68.880,32	66.960,03
Caixa e Equivalentes de Caixa Em Moeda Estrangeira		0,00	0,00
CRÉDITOS A CURTO PRAZO		0,00	0,00
Créditos Tributários a Receber		0,00	0,00
Cientes		0,00	0,00
Créditos de Transferências a Receber		0,00	0,00
Empréstimos e Financiamentos Concedidos		0,00	0,00
Dívida Ativa Tributária		0,00	0,00
Dívida Ativa Não Tributária		0,00	0,00
(-) Ajuste de Perdas de Créditos a Curto Prazo		0,00	0,00
DEMAIS CRÉDITOS E VALORES A CURTO PRAZO		0,00	-1.754,70
Adiantamentos Concedidos		0,00	0,00
Tributos a Recuperar/compensar		0,00	0,00
Créditos a Receber Por Descentralização da Prestação de		0,00	0,00
Créditos Por Danos ao Patrimônio		0,00	0,00
Depósitos Restituíveis e Valores Vinculados		0,00	0,00
Outros Créditos a Receber e Valores a Curto Prazo	F	0,00	-1.754,70
(-) Ajuste de Perdas de Demais Créditos e Valores a Curto		0,00	0,00
INVESTIMENTOS E APLICAÇÕES TEMPORÁRIAS A CURTO		0,00	0,00
Títulos e Valores Mobiliários		0,00	0,00
Aplicação Temporária Em Metais Preciosos		0,00	0,00
Aplicações Em Segmento de Imóveis		0,00	0,00
(-) Ajuste de Perdas de Investimentos e Aplicações Tempo		0,00	0,00
ESTOQUES		0,00	40.000,00
Mercadorias Para Venda		0,00	0,00
Produtos e Serviços Acabados		0,00	0,00
Produtos e Serviços Em Elaboração		0,00	0,00
Matérias-primas		0,00	0,00
Materiais Em Transitio		0,00	0,00
Almoxarifado	P	0,00	40.000,00
Outros Estoques		0,00	0,00
(-) Ajuste de Perdas de Estoques		0,00	0,00
VARIAÇÕES PATRIMONIAIS DIMINUTIVAS PAGAS ANTECI		0,00	0,00
Premios de Seguros a Apropriar		0,00	0,00
Vpd Financeiras a Apropriar		0,00	0,00
Assinaturas e Anuidades a Apropriar		0,00	0,00
Alugueis Pagos a Apropriar		0,00	0,00
Tributos Pagos a Apropriar		0,00	0,00
Contribuições Confederativas a Apropriar		0,00	0,00
Benefícios a Pessoal a Apropriar		0,00	0,00
Demais Vpd a Apropriar		0,00	0,00
TOTAL DO ATIVO CIRCULANTE		68.880,32	105.205,33
ATIVO NÃO CIRCULANTE			
ATIVO REALIZÁVEL A LONGO PRAZO		0,00	0,00
Créditos a Longo Prazo		0,00	0,00
Demais Créditos e Valores a Longo Prazo		0,00	0,00
Investimentos e Aplicações Temporárias a Longo Prazo		0,00	0,00
Estoques		0,00	0,00
Variações Patrimoniais Diminutivas Pagas Antecipadament		0,00	0,00
INVESTIMENTOS		0,00	0,00
Participações Permanentes		0,00	0,00
Propriedades Para Investimento		0,00	0,00
Investimentos do Rpps de Longo Prazo		0,00	0,00
Demais Investimentos Permanentes		0,00	0,00
(-) Depreciação Acumulada de Investimentos		0,00	0,00
(-) Redução ao Valor Recuperável de Investimentos		0,00	0,00
IMOBILIZADO		163.146,86	107.966,00
Bens Móveis	P	163.146,86	107.966,00
Bens Imóveis		0,00	0,00
(-) Depreciação, Exaustão e Amortização Acumuladas		0,00	0,00
(-) Redução ao Valor Recuperável de Imobilizado		0,00	0,00
INTANGÍVEL		0,00	0,00
Softwares		0,00	0,00
Marcas, Direitos e Patentes Industriais		0,00	0,00
Direito de Uso de Imóveis		0,00	0,00
(-) Amortização Acumulada		0,00	0,00
(-) Redução ao Valor Recuperável de Intangível		0,00	0,00
DIFERIDO		0,00	0,00
Gastos de Implantação e Pré-operacionais		0,00	0,00
Gastos de Reorganização		0,00	0,00



Estado da Paraíba

Fundo Municipal de Assistência Social do São José do Sabugi

C.N.P.J.: 12.761.641/0001-48

PC ESTANISLAU MEDEIROS

DEZEMBRO/2022

Demonstrações Contábeis Aplicadas ao Setor Público - DCASP

ANEXO 14 - Balanço Patrimonial - DCASP

EXERCÍCIO: 2022 **PERÍODO (MÊS):** DEZEMBRO **DATA EMISSÃO:** 30/03/2023 14:53:39 **PÁGINA:** 2 of 6

ATIVO NÃO CIRCULANTE			
DIFERIDO		0,00	0,00
(-) Amortização Acumulada		0,00	0,00
TOTAL DO ATIVO NÃO CIRCULANTE		163.146,86	107.966,00
TOTAL DO ATIVO		232.027,18	213.171,33

PASSIVO	ISF: "F/P"	Exercício Atual	Exercício Anterior
PASSIVO CIRCULANTE			
Obrigações Trabalhistas, Previdenciárias e Assistenciais a Pagar a Curto Prazo	F	13.633,00	0,00
Empréstimos e Financiamentos a Curto Prazo		0,00	0,00
Fornecedores e Contas a Pagar a Curto Prazo	F	117.916,61	151.120,63
Obrigações Fiscais a Curto Prazo		0,00	0,00
Obrigações de Reparação a Outros Entes		0,00	0,00
Provisões a Curto Prazo		0,00	0,00
Demais Obrigações a Curto Prazo	F	324.801,59	88.496,33
TOTAL DO PASSIVO CIRCULANTE		456.351,20	239.616,96
PASSIVO NAO-CIRCULANTE			
Obrigações Trabalhistas, Previdenciárias e Assistenciais a Pagar a Longo Prazo		0,00	0,00
Empréstimos e Financiamentos a Longo Prazo		0,00	0,00
Fornecedores a Longo Prazo		0,00	0,00
Obrigações Fiscais a Longo Prazo		0,00	0,00
Provisões a Longo Prazo		0,00	0,00
Demais Obrigações a Longo Prazo		0,00	0,00
Resultado Diferido		0,00	0,00
TOTAL DO PASSIVO NAO-CIRCULANTE		0,00	0,00
TOTAL DOPASSIVO		456.351,20	239.616,96

PATRIMÔNIO LIQUIDO	ISF: "F/P"	Exercício Atual	Exercício Anterior
PATRIMÔNIO LIQUIDO			
Patrimônio Social e Capital Social		0,00	0,00
Adiantamento Para Futuro Aumento de Capital		0,00	0,00
Reservas de Capital		0,00	0,00
Ajustes de Avaliação Patrimonial		0,00	0,00
Reservas de Lucros		0,00	0,00
Demais Reservas		0,00	0,00
Resultados Acumulados		(224.324,02)	(26.445,63)
(-) Ações/cotas Em Tesouraria		0,00	0,00
TOTAL DO PATRIMÔNIO LIQUIDO		(224.324,02)	(26.445,63)
TOTAL DOPATRIMÔNIO LIQUIDO		(224.324,02)	(26.445,63)
TOTAL DO PASSIVO E PATRIMONIO LIQUIDO		232.027,18	213.171,33



Estado da Paraíba

Fundo Municipal de Assistência Social do São José do Sabugi

C.N.P.J.: 12.761.641/0001-48

PC ESTANISLAU MEDEIROS

DEZEMBRO/2022

Demonstrações Contábeis Aplicadas ao Setor Público - DCASP

ANEXO 14 - Balanço Patrimonial - DCASP

EXERCÍCIO: 2022**PERÍODO (MÊS):** DEZEMBRO**DATA EMISSÃO:** 30/03/2023 14:53:39**PÁGINA:** 3 of 6**QUADRO DOS ATIVOS E PASSIVOS FINANCEIROS E PERMANENTES****(Lei nº 4.320/1964)**

	Exercício Atual	Exercício Anterior
ATIVO (I)		
ATIVO FINANCEIRO	R\$ 68.880,32	R\$ 65.205,33
Ativo Circulante - Financeiro	R\$ 68.880,32	R\$ 65.205,33
Ativo Não Circulante - Financeiro	R\$ 0,00	R\$ 0,00
ATIVO PERMANENTE	R\$ 163.146,86	R\$ 147.966,00
Ativo Circulante - Permanente	R\$ 0,00	R\$ 40.000,00
Ativo Não Circulante - Permanente	R\$ 163.146,86	R\$ 107.966,00
TOTAL DO ATIVO	<u>232.027,18</u>	<u>213.171,33</u>
PASSIVO (II)		
PASSIVO FINANCEIRO	R\$ 471.419,43	R\$ 239.616,96
Passivo Circulante - Financeiro	R\$ 456.351,20	R\$ 239.616,96
Passivo Não Circulante - Financeiro	R\$ 0,00	R\$ 0,00
RP Não Processados a Liquidar	R\$ 0,00	R\$ 0,00
RP Não Processados a Liquidar- Insc. no Exercício	R\$ 15.068,23	R\$ 0,00
PASSIVO PERMANENTE	R\$ 0,00	R\$ 0,00
Passivo Circulante - Permanente	R\$ 0,00	R\$ 0,00
Passivo Não Circulante - Permanente	R\$ 0,00	R\$ 0,00
TOTAL DO PASSIVO	<u>471.419,43</u>	<u>239.616,96</u>
SALDO PATRIMONIAL (III) = (I - II)	<u>(239.392,25)</u>	<u>(26.445,63)</u>



Estado da Paraíba

Fundo Municipal de Assistência Social do São José do Sabugi

C.N.P.J.: 12.761.641/0001-48

PC ESTANISLAU MEDEIROS

DEZEMBRO/2022

Demonstrações Contábeis Aplicadas ao Setor Público - DCASP

ANEXO 14 - Balanço Patrimonial - DCASP

EXERCÍCIO: 2022**PERÍODO (MÊS):** DEZEMBRO**DATA EMISSÃO:** 30/03/2023 14:53:39**PÁGINA:** 4 of 6**QUADRO DAS CONTAS DE COMPENSAÇÃO**

(Lei nº 4.320/1964)

	Exercício Atual	Exercício Anterior
Atos Potenciais Ativos		
GARANTIAS E CONTRAGARANTIAS RECEBIDAS		
DIREITOS CONVENIADOS E OUTROS INSTRUMENTOS		
DIREITOS CONTRATUAIS		
OUTROS ATOS POTENCIAIS ATIVOS		
Total dos Atos Potenciais Ativos	0,00	0,00
Atos Potenciais Passivos		
GARANTIAS E CONTRAGARANTIAS CONCEDIDAS		
OBRIGAÇÕES CONVENIADAS E OUTROS		
OBRIGAÇÕES CONTRATUAIS	3.585.970,80	12.562.893,38
OUTROS ATOS POTENCIAIS PASSIVOS		
Total dos Atos Potenciais Passivos	3.585.970,80	12.562.893,38



Estado da Paraíba

Fundo Municipal de Assistência Social do São José do Sabugi

C.N.P.J.: 12.761.641/0001-48

PC ESTANISLAU MEDEIROS

DEZEMBRO/2022

Demonstrações Contábeis Aplicadas ao Setor Público - DCASP

ANEXO 14 - Balanço Patrimonial - DCASP

EXERCÍCIO: 2022**PERÍODO (MÊS):** DEZEMBRO**DATA EMISSÃO:** 30/03/2023 14:53:39**PÁGINA:** 5 of 6**QUADRO DO SUPERÁVIT / DÉFICIT FINANCEIRO****(Lei nº 4.320/1964)**

	Exercício Atual	Exercício Anterior
ORDINÁRIA	(896.965,21)	(177.736,51)
500 - Recursos não Vinculados de Impostos	(896.965,21)	(177.736,51)
501 - Outros Recursos não Vinculados	0,00	0,00
VINCULADA	494.426,10	3.324,88
660 - Transferência de Recursos do Fundo Nacional de Assistência Social - FNAS	556.280,27	65.179,05
869 - Outros Recursos Extraorçamentários	(61.854,17)	(61.854,17)
TOTAL	(402.539,11)	(174.411,63)



Estado da Paraíba

Fundo Municipal de Assistência Social do São José do Sabugi

C.N.P.J.: 12.761.641/0001-48

PC ESTANISLAU MEDEIROS

DEZEMBRO/2022

Demonstrações Contábeis Aplicadas ao Setor Público - DCASP

ANEXO 14 - Balanço Patrimonial - DCASP

EXERCÍCIO: 2022**PERÍODO (MÊS):** DEZEMBRO**DATA EMISSÃO:** 30/03/2023 14:53:39**PÁGINA:** 6 of 6

Fonte: Fundo Municipal de Assistência Social do São José do Sabugi



Estado da Paraíba

Fundo Municipal de Assistência Social do São José do Sabugi

C.N.P.J.: 12.761.641/0001-48

PC ESTANISLAU MEDEIROS

DEZEMBRO/2022

Lei nº 4.320/64 (NBC T 16.6)

Demonstrações Contábeis Aplicadas ao Setor Público - DCASP

ANEXO 15 - Demonstração das Variações Patrimoniais - ANALÍTICO - DCASP

Demonstração das Variações Patrimoniais - Modelo Analítico

	Nota	Exercício Atual 31/12/2022	Exercício Anterior 31/12/2021
Variações Patrimoniais Aumentativas		1.948.475,46	1.551.864,76
Impostos, Taxas e Contribuições de Melhoria		0,00	0,00
Impostos		0,00	0,00
Taxas		0,00	0,00
Contribuições de Melhoria		0,00	0,00
Contribuições		0,00	0,00
Contribuições sociais		0,00	0,00
Contribuições de Intervenção no Domínio Econômico		0,00	0,00
Contribuição de Iluminação Pública		0,00	0,00
Contribuições de Interesse das Categorias Profissionais		0,00	0,00
Exploração e Venda de Bens, Serviços e Direitos		0,00	0,00
Vendas de Mercadorias		0,00	0,00
Vendas de Produtos		0,00	0,00
Variações Patrimoniais Aumentativas Financeiras		15.714,46	0,00
Juros e Encargos de Empréstimos e Financiamentos Concedidos		0,00	0,00
Juros e Encargos de Mora		0,00	0,00
Variações Monetárias e Cambiais		0,00	0,00
Descontos Financeiros Obtidos		0,00	0,00
Remuneração de Depósitos Bancários e Aplicações Financeiras		15.714,46	0,00
Aportes do Banco Central		0,00	0,00
Outras Variações Patrimoniais Aumentativas – Financeiras		0,00	0,00
Transferências e Delegações Recebidas		1.632.761,00	1.551.864,76
Transferências Intragovernamentais		1.034.718,25	1.382.431,01
Transferências Intergovernamentais		598.042,75	169.433,75
Transferências das Instituições Privadas		0,00	0,00
Transferências das Instituições Multigovernamentais		0,00	0,00
Transferências de Consórcios Públicos		0,00	0,00
Transferências do Exterior		0,00	0,00
Execução Orçamentária Delegada de Entes		0,00	0,00
Transferências de Pessoas Físicas		0,00	0,00
Outras Transferências e Delegações Recebidas		0,00	0,00
Valorização e Ganhos com Ativos e Desinc. de Passivos		0,00	0,00
Reavaliação de Ativos		0,00	0,00
Ganhos com Alienação		0,00	0,00
Ganhos com Incorporação de Ativos		0,00	0,00
Desincorporação de Passivos		0,00	0,00
Reversão de Redução ao Valor Recuperável		0,00	0,00
Outras Variações Patrimoniais Aumentativas		300.000,00	0,00
Variações Patrimoniais Aumentativas a classificar		0,00	0,00
Resultado Positivo de Participações		0,00	0,00
Operações da Autoridade Monetária		0,00	0,00
Reversão de Provisões e Ajustes para Perdas		0,00	0,00
Diversas Variações Patrimoniais Aumentativas		300.000,00	0,00
Total das Variações Patrimoniais Aumentativas (I)		1.948.475,46	1.551.864,76
Variações Patrimoniais Diminutivas		2.146.353,85	1.560.136,55
Pessoal e Encargos		701.029,90	639.711,21
Remuneração a Pessoal		606.428,48	546.153,62
Encargos Patronais		94.601,42	93.557,59
Benefícios a Pessoal		0,00	0,00
Outras Variações Patrimoniais Diminutivas - Pessoal e Encargos		0,00	0,00



Estado da Paraíba

Fundo Municipal de Assistência Social do São José do Sabugi

C.N.P.J.: 12.761.641/0001-48

PC ESTANISLAU MEDEIROS

DEZEMBRO/2022

Demonstrações Contábeis Aplicadas ao Setor Público - DCASP

ANEXO 15 - Demonstração das Variações Patrimoniais - ANALÍTICO - DCASP

Demonstração das Variações Patrimoniais - Modelo Analítico

Nota	Exercício Atual	Exercício Anterior
	31/12/2022	31/12/2021
Benefícios Previdenciários e Assistenciais	0,00	0,00
Aposentadorias e Reformas	0,00	0,00
Pensões	0,00	0,00
Benefícios de Prestação Continuada	0,00	0,00
Benefícios Eventuais	0,00	0,00
Políticas Públicas de Transferência de Renda	0,00	0,00
Outros Benefícios Previdenciários e Assistenciais	0,00	0,00
Uso de Bens, Serviços e Consumo de Capital Fixo	1.433.896,08	920.425,34
Uso de Material de Consumo	965.681,32	679.102,91
Serviços	468.214,76	241.322,43
Depreciação, Amortização e Exaustão	0,00	0,00
Variações Patrimoniais Diminutivas Financeiras	11.427,87	0,00
Juros e Encargos de Empréstimos e Financiamentos Obtidos	0,00	0,00
Juros e Encargos de Mora	0,00	0,00
Variações Monetárias e Cambiais	0,00	0,00
Descontos Financeiros Concedidos	0,00	0,00
Aportes ao Banco Central	0,00	0,00
Outras Variações Patrimoniais Diminutivas – Financeiras	11.427,87	0,00
Transferências e Delegações Concedidas	0,00	0,00
Transferências Intragovernamentais	0,00	0,00
Transferências Intergovernamentais	0,00	0,00
Transferências a Instituições Privadas	0,00	0,00
Transferências a Instituições Multigovernamentais	0,00	0,00
Transferências a Consórcios Públicos	0,00	0,00
Transferências ao Exterior	0,00	0,00
Execução Orçamentária Delegada de Entes	0,00	0,00
Outras Transferências e Delegações Concedidas	0,00	0,00
Desvalorização e Perdas de Ativos e Incor. de Passivos	0,00	0,00
Redução a Valor Recuperável e Ajuste para Perdas	0,00	0,00
Perdas com Alienação	0,00	0,00
Perdas Involuntárias	0,00	0,00
Incorporação de Passivos	0,00	0,00
Desincorporação de Ativos	0,00	0,00
Tributárias	0,00	0,00
Impostos, Taxas e Contribuições de Melhoria	0,00	0,00
Contribuições	0,00	0,00
Custo das Mercad. e Prod. Vend., e dos Serviços Prest	0,00	0,00
Custos das Mercadorias Vendidas	0,00	0,00
Custos dos Produtos Vendidos	0,00	0,00
Custos dos Serviços Prestados	0,00	0,00
Outras Variações Patrimoniais Diminutivas	0,00	0,00
Premiações	0,00	0,00
Resultado Negativo de Participações	0,00	0,00
Operações da Autoridade Monetária	0,00	0,00
Incentivos	0,00	0,00
Subvenções Econômicas	0,00	0,00
Participações e Contribuições	0,00	0,00
VPD de Constituição de Provisões	0,00	0,00
Diversas Variações Patrimoniais Diminutivas	0,00	0,00
Total das Variações Patrimoniais Diminutivas (II)	2.146.353,85	1.560.136,55
RESULTADO PATRIMONIAL DO PERÍODO (III) = (I – II)	(197.878,39)	(8.271,79)



Estado da Paraíba

Fundo Municipal de Assistência Social do São José do Sabugi

C.N.P.J.: 12.761.641/0001-48

PC ESTANISLAU MEDEIROS

DEZEMBRO/2022

Demonstrações Contábeis Aplicadas ao Setor Público - DCASP

ANEXO 15 - Demonstração das Variações Patrimoniais - ANALÍTICO - DCASP

Demonstração das Variações Patrimoniais - Modelo Analítico

	Exercício Atual	Exercício Anterior
Nota	31/12/2022	31/12/2021

Fonte: Fundo Municipal de Assistência Social do São José do Sabugi

OUTROS: Período: 01/01/2022 a 31/12/2022 | Unidade de saúde: Todos | Equipe: Todas | Profissional: Todos | CBO: Todos

Relatório de resumo de produção - Série histórica

Cadastros

Descrição	01/2022	02/2022	03/2022	04/2022	05/2022	06/2022	07/2022	08/2022	09/2022	10/2022	11/2022	12/2022	Total
Cadastro domiciliar e territorial	263	154	195	94	151	114	131	254	299	358	341	133	2.487
Cadastro individual	635	257	308	132	212	186	196	332	623	755	360	311	4.307
Total	898	411	503	226	363	300	327	586	922	1.113	701	444	6.794

Produção

Descrição	01/2022	02/2022	03/2022	04/2022	05/2022	06/2022	07/2022	08/2022	09/2022	10/2022	11/2022	12/2022	Total
Atendimento domiciliar	0	0	0	0	0	0	0	0	0	0	0	0	0
Atendimento individual	935	1.186	1.539	1.745	2.044	1.460	1.382	1.177	1.117	1.203	1.423	681	15.892
Atendimento odontológico individual	37	66	134	102	145	126	108	170	131	169	97	35	1.320
Atividade coletiva	5	10	17	14	20	18	14	29	37	40	26	14	244
Avaliação de elegibilidade e admissão	0	0	0	0	0	0	0	0	0	0	0	0	0
Marcadores de consumo alimentar	25	26	27	36	15	9	19	15	14	12	0	32	230
Procedimentos individualizados	1.378	1.796	2.571	2.649	3.102	2.152	2.012	2.028	1.708	1.867	2.000	997	24.260
Síndrome neurológica por Zika / Microcefalia	0	0	0	0	0	0	0	0	0	0	0	0	0
Vacinação	55	38	72	44	73	52	123	128	68	100	53	57	863
Visita domiciliar e territorial	4.374	4.499	5.102	3.805	4.787	3.515	4.375	4.235	4.258	3.548	3.285	2.497	48.280
Total	6.809	7.621	9.462	8.395	10.186	7.332	8.033	7.782	7.333	6.939	6.884	4.313	91.089

INFORMAÇÕES DE SAÚDE

AJUDA

DATASUS

PRODUÇÃO AMBULATORIAL DO SUS - PARAÍBA - POR LOCAL DE ATENDIMENTO

Qtd.aprovada segundo Procedimento
 Município: 251470 SAO JOSE DO SABUGI
 Período: 2022

Procedimento	Qtd.aprovada
TOTAL	10.652
0101040024 AVALIACAO ANTROPOMETRICA	2
0102010072 CADASTRO DE ESTABELECIMENTOS SUJEITOS A VIGILANCIA SANITARIA	171
0102010170 INSPECAO DOS ESTABELECIMENTOS SUJEITOS A VIGILANCIA SANITARIA	41
0102010226 ATIVIDADE EDUCATIVA PARA A POPULACAO	19
0102010234 RECEBIMENTO DE DENUNCIAS/RECLAMACOES	6
0102010242 ATENDIMENTO A DENUNCIAS/RECLAMACOES	7
0102010463 INSPECAO SANITARIA DE SERVICOS DE ALIMENTACAO	2
0301010048 CONSULTA DE PROFISSIONAIS DE NIVEL SUPERIOR NA ATENCAO ESPECIALIZADA (EXCETO MEDICO)	54
0301010072 CONSULTA MEDICA EM ATENCAO ESPECIALIZADA	630
0301010137 CONSULTA/ATENDIMENTO DOMICILIAR	8
0301060029 ATENDIMENTO DE URGENCIA C/ OBSERVACAO ATE 24 HORAS EM ATENCAO ESPECIALIZADA	1.027
0301060045 ATENDIMENTO DE URGENCIA EM ATENCAO PRIMARIA COM OBSERVACAO ATE 8 HORAS	336
0301060118 ACOLHIMENTO COM CLASSIFICACAO DE RISCO	3.926
0301070202 ESTIMULACAO PRECOCE PARA DESENVOLVIMENTO NEUROPSICOMOTOR	2
0301100012 ADMINISTRACAO DE MEDICAMENTOS NA ATENCAO ESPECIALIZADA.	3.150
0301100047 CATETERISMO VESICAL DE ALIVIO	11
0301100055 CATETERISMO VESICAL DE DEMORA	13

PRODUÇÃO AMBULATORIAL DO SUS - PARAÍBA - POR LOCAL DE ATENDIMENTO

Qtd.aprovada segundo Procedimento
Município: 251470 SAO JOSE DO SABUGI
Período: 2022

Procedimento	Qtd.aprovada
0301100101 INALACAO / NEBULIZACAO	162
0301100152 RETIRADA DE PONTOS DE CIRURGIAS (POR PACIENTE)	114
0302050019 ATENDIMENTO FISIOTERAPEUTICO EM PACIENTES NO PRE E POS-OPERATORIO NAS DISFUNCOES MUSCULO ESQUE	2
0302050027 ATENDIMENTO FISIOTERAPEUTICO NAS ALTERACOES MOTORAS	169
0701070099 PROTESE PARCIAL MANDIBULAR REMOVIVEL	30
0701070102 PROTESE PARCIAL MAXILAR REMOVIVEL	16
0701070129 PROTESE TOTAL MANDIBULAR	33
0701070137 PROTESE TOTAL MAXILAR	47
0803010028 AJUDA DE CUSTO PARA ALIMENTACAO DE PACIENTE SEM PERNOITE	140
0803010052 AJUDA DE CUSTO PARA ALIMENTACAO DE ACOMPANHANTE S/PERNOITE	89
0803010109 UNIDADE DE REMUNERACAO PARA DESLOCAMENTO DE ACOMPANHANTE POR TRANSPORTE TERRESTRE (CADA 50 KM DE DI	165
0803010125 UNIDADE DE REMUNERACAO PARA DESLOCAMENTO DE PACIENTE POR TRANSPORTE TERRESTRE (CADA 50 KM)	280

Fonte: Ministério da Saúde - Sistema de Informações Ambulatoriais do SUS (SIA/SUS)

Notas:

- Dados referentes aos últimos seis meses, sujeitos a atualização.
- A partir do processamento de junho de 2012, houve mudança na classificação da natureza e esfera dos estabelecimentos. Com isso, temos que:
 - Até maio de 2012 estas informações estão disponíveis como "Natureza" e "Esfera Administrativa".
 - De junho de 2012 a outubro de 2015, estão disponíveis tanto como "Natureza" e "Esfera Administrativa", como "Natureza Jurídica" e "Esfera Jurídica".
 - A partir de novembro de 2015, estão disponíveis como "Natureza Jurídica" e "Esfera Jurídica".

Consulte o site da [Secretaria Estadual de Saúde](#) para mais informações.

COPIA COMO .CSV

COPIA PARA TABWIN

MOSTRA COMO GRÁFICO

VOLTAR



Estado da Paraíba

Fundo Municipal de Saúde de São José Sabugi

Lei nº 4.320/64 (NBC T 16.6)

C.N.P.J.: 11.850.135/0001-62

DEZEMBRO/2022

Rua Joventino Josias de Araujo

Demonstrações Contábeis Aplicadas ao Setor Público - DCASP

ANEXO 12 - Balanço Orçamentário - DCASP

QUADRO PRINCIPAL

<u>RECEITAS ORÇAMENTÁRIAS</u>	PREVISÃO RECEITA (a)	PREVISÃO ATUALIZADA (b)	RECEITAS REALIZADAS (c)	SALDO d= (c-b)
Receitas Correntes (I)	2.513.829,00	4.735.900,32	3.202.834,18	-1.533.066,14
Impostos, Taxas e Contribuições de Melhoria				
Receita de Contribuições				
Receita Patrimonial	20.000,00	42.630,59	27.089,45	-15.541,14
Receita Agropecuária				
Receita Industrial				
Receita de Serviços				
Transferências Correntes	2.493.829,00	4.693.269,73	3.175.744,73	-1.517.525,00
Outras Receitas Correntes				
Receitas de Capital (II)	2.137.889,00	2.137.889,00		-2.137.889,00
Operações de Crédito				
Alienação de Bens				
Amortização de Empréstimos				
Transferências de Capital	2.137.889,00	2.137.889,00		-2.137.889,00
Outras Receitas de Capital				
SUBTOTAL DAS RECEITAS (III) = (I + II)	4.651.718,00	6.873.789,32	3.202.834,18	-3.670.955,14
Operações de Crédito/ Refinanciamento (IV)				
Operações de Crédito Internas				
Mobiliária				
Contratual				
Operações de Crédito Externa				
Mobiliária				
Contratual				
SUBTOTAL COM REFINANCIAMENTO (V) = (III + IV)	4.651.718,00	6.873.789,32	3.202.834,18	-3.670.955,14
Déficit (VI)			8.324.729,77	
TOTAL (VII) = (V + VI)	4.651.718,00	6.873.789,32	11.527.563,95	4.653.774,63
Saldos de Exercícios Anteriores				
Recursos Arrecadados em Exercícios Anteriores				
Superávit Financeiro				
Reabertura de Créditos Adicionais				



Estado da Paraíba

Fundo Municipal de Saúde de São José Sabugi

C.N.P.J.: 11.850.135/0001-62

Rua Joventino Josias de Araujo

DEZEMBRO/2022

Demonstrações Contábeis Aplicadas ao Setor Público - DCASP

ANEXO 12 - Balanço Orçamentário - DCASP

DESPESAS ORÇAMENTÁRIAS	DOTAÇÃO INICIAL	DOTAÇÃO ATUALIZADA	DESPESAS EMPENHADAS	DESPESAS LIQUIDADAS	DESPESAS PAGAS	SALDO DA DOTAÇÃO
	(e)	(f)	(g)	(h)	(i)	(j) = (f-g)
Despesas Correntes	6.867.977,00	11.100.828,64	11.100.773,55	11.011.935,97	10.168.057,60	55,09
Pessoal e Encargos Sociais	2.457.226,00	2.266.158,71	2.266.155,59	2.266.155,59	2.250.084,59	3,12
Outras Despesas Correntes	4.410.751,00	8.834.669,93	8.834.617,96	8.745.780,38	7.917.973,01	51,97
Juros e Encargos da Dívida	0,00	0,00	0,00	0,00	0,00	0,00
Despesas de Capital	2.445.042,00	426.791,65	426.790,40	386.075,84	364.377,66	1,25
Inversões Financeiras	0,00	0,00	0,00	0,00	0,00	0,00
Investimentos	2.445.042,00	426.791,65	426.790,40	386.075,84	364.377,66	1,25
Amortização da Dívida	0,00	0,00	0,00	0,00	0,00	0,00
Reserva de Contingência	0,00	0,00	0,00	0,00	0,00	0,00
Reserva de Contingência	0,00	0,00	0,00	0,00	0,00	0,00
SUBTOTAL DAS DESPESAS (VI)	9.313.019,00	11.527.620,29	11.527.563,95	11.398.011,81	10.532.435,26	56,34
AMORTIZAÇÃO DA DÍVIDA/ REFINANCIAMENTO (VII)						
Amortização da Dívida Interna						
Dívida Mobiliária						
Outras Dívidas						
Amortização da Dívida Externa						
Dívida Mobiliária						
Outras Dívidas						
SUBTOTAL COM REFINANCIAMENTO (VIII) = (VI+VII)						
SUPERÁVIT (IX)			-			
TOTAL (X) = (VII + IX)	9.313.019,00	11.527.620,29	11.527.563,95	11.398.011,81	10.532.435,26	56,34



Estado da Paraíba

Fundo Municipal de Saúde de São José Sabugi

C.N.P.J.: 11.850.135/0001-62

Rua Joventino Josias de Araujo

DEZEMBRO/2022

Demonstrações Contábeis Aplicadas ao Setor Público - DCASP

ANEXO 12 - Balanço Orçamentário - DCASP

QUADRO DA EXECUÇÃO DOS RESTOS A PAGAR NÃO PROCESSADOS:

	INSCRITOS		LIQUIDADOS (c)	PAGOS (d)	CANCELADOS (e)	SALDO (f)=(a+b-c-e)
	EM EXERCÍCIOS ANTERIORES	EM 31 DE DEZEMBRO DO EXERCÍCIO ANTERIOR				
	(a)	(b)				
Despesas Correntes	5.600,00	53.290,93	24.802,76	24.802,76	0,00	34.088,17
Pessoal e Encargos Sociais	0,00	0,00	0,00	0,00	0,00	0,00
Juros e Encargos da Dívida	0,00	0,00	0,00	0,00	0,00	0,00
Outras Despesas Correntes	5.600,00	53.290,93	24.802,76	24.802,76	0,00	34.088,17
Despesas de Capital	0,00	0,00	0,00	0,00	0,00	0,00
Investimentos	0,00	0,00	0,00	0,00	0,00	0,00
Inversões Financeiras	0,00	0,00	0,00	0,00	0,00	0,00
Amortização da Dívida	0,00	0,00	0,00	0,00	0,00	0,00
Reserva de Contingência	0,00	0,00	0,00	0,00	0,00	0,00
Reserva de Contingência	0,00	0,00	0,00	0,00	0,00	0,00
TOTAL	5.600,00	53.290,93	24.802,76	24.802,76	0,00	34.088,17

QUADRO DA EXECUÇÃO DOS RESTOS A PAGAR PROCESSADOS

	INSCRITOS		PAGOS (c)	CANCELADOS (d)	SALDO (e)=(a+b-c-d)
	EM EXERCÍCIOS ANTERIORES	EM 31 DE DEZEMBRO DO EXERCÍCIO ANTERIOR			
	(a)	(b)			
Despesas Correntes	17.415,09	454.382,51	411.243,59	0,00	60.554,01
Pessoal e Encargos Sociais	0,00	0,00	0,00	0,00	0,00
Juros e Encargos da Dívida	0,00	0,00	0,00	0,00	0,00
Outras Despesas Correntes	17.415,09	454.382,51	411.243,59	0,00	60.554,01
Despesas de Capital	0,00	0,00	0,00	0,00	0,00
Investimentos	0,00	0,00	0,00	0,00	0,00
Inversões Financeiras	0,00	0,00	0,00	0,00	0,00
Amortização da Dívida	0,00	0,00	0,00	0,00	0,00
Reserva de Contingência	0,00	0,00	0,00	0,00	0,00
Reserva de Contingência	0,00	0,00	0,00	0,00	0,00
TOTAL	17.415,09	454.382,51	411.243,59	0,00	60.554,01

Fonte: Fundo Municipal de Saúde de São José Sabugi



Estado da Paraíba

Fundo Municipal de Saúde de São José Sabugi

C.N.P.J.: 11.850.135/0001-62

Rua Joventino Josias de Araujo

DEZEMBRO/2022

Demonstrações Contábeis Aplicadas ao Setor Público - DCASP

ANEXO 13 - Balanço Financeiro - DCASP

INGRESSOS

	Exercício Atual	Exercício Anterior
Receita Orçamentária (I)	3.202.834,18	3.033.403,69
Ordinária	22.630,59	0,00
Vinculada	3.180.203,59	3.033.403,69
FUNDEB	0,00	0,00
SUS	3.180.203,59	3.100,00
FNDE	0,00	0,00
FNAS	0,00	0,00
Demais Recursos de Transferência	0,00	0,00
Previdenciários	0,00	0,00
Convênios	0,00	0,00
Serviços	0,00	0,00
Outros Recursos	0,00	0,00
(-) Deduções da Receita Orçamentária	0,00	0,00
TRANSFERÊNCIAS FINANCEIRAS RECEBIDAS (II)	7.229.827,93	6.796.183,33
Transferências Recebidas para a Execução Orçamentária	7.229.827,93	6.796.183,33
Transferências Recebidas Independentes de Execução Orçamentária	0,00	0,00
Transferências Recebidas para Aportes de recursos para o RPPS	0,00	0,00
Transferências Recebidas para Aportes de recursos para o RGPS	0,00	0,00
RECEBIMENTOS EXTRA-ORÇAMENTÁRIOS (III)	1.692.072,23	1.154.202,14
Inscrição de Restos a Pagar Não Processados	129.552,14	53.290,93
Inscrição de Restos a Pagar Processados	865.576,55	454.382,51
Depósitos Restituíveis e Valores Vinculados	535.189,31	637.822,65
Outros Recebimentos Extraorçamentários	161.754,23	8.706,05
SALDO EM ESPÉCIE DO EXERCÍCIO ANTERIOR (IV)	176.640,34	249.196,47
Caixa e Equivalentes de Caixa	176.640,34	249.196,47
Depósitos Restituíveis e Valores Vinculados		
TOTAL (V) = (I + II + III + IV)	12.301.374,68	11.232.985,63



Estado da Paraíba

Fundo Municipal de Saúde de São José Sabugi

C.N.P.J.: 11.850.135/0001-62

Rua Joventino Josias de Araujo

DEZEMBRO/2022

Demonstrações Contábeis Aplicadas ao Setor Público - DCASP

ANEXO 13 - Balanço Financeiro - DCASP

DISPÊNDIOS

	Exercício Atual	Exercício Anterior
<u>Despesa Orçamentária (VI)</u>	11.527.563,95	10.353.689,78
Ordinária	7.905.636,93	6.644.647,52
Vinculada	3.621.927,02	3.709.042,26
FUNDEB	0,00	0,00
SUS	3.621.927,02	3.709.042,26
FNDE	0,00	0,00
FNAS	0,00	0,00
Demais Recursos de Transferência	0,00	0,00
Previdenciários	0,00	0,00
Convênios	0,00	0,00
Serviços	0,00	0,00
Outros Recursos	0,00	0,00
<u>TRANSFERÊNCIAS FINANCEIRAS CONCEDIDAS (VII)</u>	0,00	0,00
Transferências Concedidas para a Execução Orçamentária	0,00	0,00
Transferências Concedidas Independentes de Execução Orçamentária	0,00	0,00
Transferências Concedidas para Aportes de recursos para o RPPS	0,00	0,00
Transferências Concedidas para Aportes de recursos para o RGPS	0,00	0,00
<u>PAGAMENTOS EXTRA-ORÇAMENTÁRIOS (VIII)</u>	747.673,57	702.655,51
Pagamentos de Restos a Pagar Não Processados	24.802,76	0,00
Pagamentos de Restos a Pagar Processados	411.243,59	154.160,78
Depósitos Restituíveis e Valores Vinculados	311.627,22	547.982,03
Outras Movimentações Extra-Orçamentárias	0,00	512,70
<u>SALDO EM ESPÉCIE P/O EXERCÍCIO SEGUINTE (IX)</u>	26.137,16	176.640,34
Caixa e Equivalentes de Caixa	26.137,16	176.640,34
Depósitos Restituíveis e Valores Vinculados		
TOTAL (X) = (VI + VII + VIII + IX)	12.301.374,68	11.232.985,63

Fonte: Fundo Municipal de Saúde de São José Sabugi



Estado da Paraíba

Fundo Municipal de Saúde de São José Sabugi

C.N.P.J.: 11.850.135/0001-62

Rua Joventino Josias de Araujo

DEZEMBRO/2022

Demonstrações Contábeis Aplicadas ao Setor Público - DCASP

ANEXO 14 - Balanço Patrimonial - DCASP

Balanços Gerais

EXERCÍCIO: 2022

PERÍODO (MÊS): DEZEMBRO

DATA EMISSÃO: 24/03/2023 15:35:28

PÁGINA: 1 of 6

BALANÇO PATRIMONIAL

QUADRO PRINCIPAL

ATIVO	ISF: "F/P"	Exercício Atual	Exercício Anterior
ATIVO CIRCULANTE			
CAIXA E EQUIVALENTES DE CAIXA		26.137,16	176.640,34
Caixa e Equivalentes de Caixa Em Moeda Nacional	F	26.137,16	176.640,34
Caixa e Equivalentes de Caixa Em Moeda Estrangeira		0,00	0,00
CRÉDITOS A CURTO PRAZO		0,00	0,00
Créditos Tributários a Receber		0,00	0,00
Cientes		0,00	0,00
Créditos de Transferências a Receber		0,00	0,00
Empréstimos e Financiamentos Concedidos		0,00	0,00
Dívida Ativa Tributária		0,00	0,00
Dívida Ativa Não Tributária		0,00	0,00
(-) Ajuste de Perdas de Créditos a Curto Prazo		0,00	0,00
DEMAIS CRÉDITOS E VALORES A CURTO PRAZO		0,00	-4.787,71
Adiantamentos Concedidos		0,00	0,00
Tributos a Recuperar/compensar		0,00	0,00
Créditos a Receber Por Descentralização da Prestação de		0,00	0,00
Créditos Por Danos ao Patrimônio		0,00	0,00
Depósitos Restituíveis e Valores Vinculados		0,00	0,00
Outros Créditos a Receber e Valores a Curto Prazo	F	0,00	-4.787,71
(-) Ajuste de Perdas de Demais Créditos e Valores a Curto		0,00	0,00
INVESTIMENTOS E APLICAÇÕES TEMPORÁRIAS A CURTO		0,00	0,00
Titulos e Valores Mobiliários		0,00	0,00
Aplicação Temporária Em Metais Preciosos		0,00	0,00
Aplicações Em Segmento de Imóveis		0,00	0,00
(-) Ajuste de Perdas de Investimentos e Aplicações Tempo		0,00	0,00
ESTOQUES		0,00	130.000,00
Mercadorias Para Revenda		0,00	0,00
Produtos e Serviços Acabados		0,00	0,00
Produtos e Serviços Em Elaboração		0,00	0,00
Matérias-primas		0,00	0,00
Materiais Em Transitio		0,00	0,00
Almoxarifado	P	0,00	130.000,00
Outros Estoques		0,00	0,00
(-) Ajuste de Perdas de Estoques		0,00	0,00
VARIAÇÕES PATRIMONIAIS DIMINUTIVAS PAGAS ANTECIP		0,00	0,00
Premios de Seguros a Apropriar		0,00	0,00
Vpd Financeiras a Apropriar		0,00	0,00
Assinaturas e Anuidades a Apropriar		0,00	0,00
Alugueis Pagos a Apropriar		0,00	0,00
Tributos Pagos a Apropriar		0,00	0,00
Contribuições Confederativas a Apropriar		0,00	0,00
Benefícios a Pessoal a Apropriar		0,00	0,00
Demais Vpd a Apropriar		0,00	0,00
TOTAL DO ATIVO CIRCULANTE		26.137,16	301.852,63
ATIVO NÃO CIRCULANTE			
ATIVO REALIZÁVEL A LONGO PRAZO		0,00	0,00
Créditos a Longo Prazo		0,00	0,00
Demais Créditos e Valores a Longo Prazo		0,00	0,00
Investimentos e Aplicações Temporárias a Longo Prazo		0,00	0,00
Estoques		0,00	0,00
Variações Patrimoniais Diminutivas Pagas Antecipadament		0,00	0,00
INVESTIMENTOS		0,00	0,00
Participações Permanentes		0,00	0,00
Propriedades Para Investimento		0,00	0,00
Investimentos do Rpps de Longo Prazo		0,00	0,00
Demais Investimentos Permanentes		0,00	0,00
(-) Depreciação Acumulada de Investimentos		0,00	0,00
(-) Redução ao Valor Recuperável de Investimentos		0,00	0,00
IMOBILIZADO		998.115,82	612.039,98
Bens Móveis	P	760.331,93	374.256,09
Bens Imóveis	P	237.783,89	237.783,89
(-) Depreciação, Exaustão e Amortização Acumuladas		0,00	0,00
(-) Redução ao Valor Recuperável de Imobilizado		0,00	0,00
INTANGÍVEL		0,00	0,00
Softwares		0,00	0,00
Marcas, Direitos e Patentes Industriais		0,00	0,00
Direito de Uso de Imóveis		0,00	0,00
(-) Amortização Acumulada		0,00	0,00
(-) Redução ao Valor Recuperável de Intangível		0,00	0,00
DIFERIDO		0,00	0,00
Gastos de Implantação e Pré-operacionais		0,00	0,00
Gastos de Reorganização		0,00	0,00



Estado da Paraíba

Fundo Municipal de Saúde de São José Sabugi

C.N.P.J.: 11.850.135/0001-62

Rua Joventino Josias de Araujo

DEZEMBRO/2022

Demonstrações Contábeis Aplicadas ao Setor Público - DCASP

ANEXO 14 - Balanço Patrimonial - DCASP

EXERCÍCIO: 2022**PERÍODO (MÊS):** DEZEMBRO**DATA EMISSÃO:** 24/03/2023 15:35:28**PÁGINA:** 2 of 6**ATIVO NÃO CIRCULANTE**

DIFERIDO	0,00	0,00
(-) Amortização Acumulada	0,00	0,00
TOTAL DO ATIVO NÃO CIRCULANTE	998.115,82	612.039,98
TOTAL DO ATIVO	1.024.252,98	913.892,61

PASSIVO

ISF: "F/P"

**Exercí
Atual****Exercí
Anterio****PASSIVO CIRCULANTE**

Obrigações Trabalhistas, Previdenciárias e Assistenciais a Pagar a Curto Prazo	F	16.071,00	0,00
Empréstimos e Financiamentos a Curto Prazo		0,00	0,00
Fornecedores e Contas a Pagar a Curto Prazo	F	909.169,56	471.797,60
Obrigações Fiscais a Curto Prazo		0,00	0,00
Obrigações de Repartição a Outros Entes		0,00	0,00
Provisões a Curto Prazo		0,00	0,00
Demais Obrigações a Curto Prazo	F	1.103.527,12	712.533,09
TOTAL DO PASSIVO CIRCULANTE		2.028.767,68	1.184.330,69

PASSIVO NAO-CIRCULANTE

Obrigações Trabalhistas, Previdenciárias e Assistenciais a Pagar a Longo Prazo		0,00	0,00
Empréstimos e Financiamentos a Longo Prazo		0,00	0,00
Fornecedores a Longo Prazo		0,00	0,00
Obrigações Fiscais a Longo Prazo		0,00	0,00
Provisões a Longo Prazo		0,00	0,00
Demais Obrigações a Longo Prazo		0,00	0,00
Resultado Diferido		0,00	0,00
TOTAL DO PASSIVO NAO-CIRCULANTE		0,00	0,00
TOTAL DOPASSIVO		2.028.767,68	1.184.330,69

PATRIMÔNIO LIQUIDO

ISF: "F/P"

**Exercí
Atual****Exercí
Anterio****PATRIMÔNIO LIQUIDO**

Patrimônio Social e Capital Social		0,00	0,00
Adiantamento Para Futuro Aumento de Capital		0,00	0,00
Reservas de Capital		0,00	0,00
Ajustes de Avaliação Patrimonial		0,00	0,00
Reservas de Lucros		0,00	0,00
Demais Reservas		0,00	0,00
Resultados Acumulados		(1.004.514,70)	(270.438,08)
(-) Ações/cotas Em Tesouraria		0,00	0,00
TOTAL DO PATRIMÔNIO LIQUIDO		(1.004.514,70)	(270.438,08)
TOTAL DOPATRIMÔNIO LIQUIDO		(1.004.514,70)	(270.438,08)
TOTAL DO PASSIVO E PATRIMONIO LIQUIDO		1.024.252,98	913.892,61



Estado da Paraíba

Fundo Municipal de Saúde de São José Sabugi

C.N.P.J.: 11.850.135/0001-62

Rua Joventino Josias de Araujo

DEZEMBRO/2022

Demonstrações Contábeis Aplicadas ao Setor Público - DCASP

ANEXO 14 - Balanço Patrimonial - DCASP

EXERCÍCIO: 2022**PERÍODO (MÊS):** DEZEMBRO**DATA EMISSÃO:** 24/03/2023 15:35:28**PÁGINA:** 3 of 6**QUADRO DOS ATIVOS E PASSIVOS FINANCEIROS E PERMANENTES****(Lei nº 4.320/1964)**

	Exercício Atual	Exercício Anterior
ATIVO (I)		
ATIVO FINANCEIRO	R\$ 26.137,16	R\$ 171.852,63
Ativo Circulante - Financeiro	R\$ 26.137,16	R\$ 171.852,63
Ativo Não Circulante - Financeiro	R\$ 0,00	R\$ 0,00
ATIVO PERMANENTE	R\$ 998.115,82	R\$ 742.039,98
Ativo Circulante - Permanente	R\$ 0,00	R\$ 130.000,00
Ativo Não Circulante - Permanente	R\$ 998.115,82	R\$ 612.039,98
TOTAL DO ATIVO	<u>1.024.252,98</u>	<u>913.892,61</u>
PASSIVO (II)		
PASSIVO FINANCEIRO	R\$ 2.192.407,99	R\$ 1.243.221,62
Passivo Circulante - Financeiro	R\$ 2.028.767,68	R\$ 1.184.330,69
Passivo Não Circulante - Financeiro	R\$ 0,00	R\$ 0,00
RP Não Processados a Liquidar	R\$ 34.088,17	R\$ 5.600,00
RP Não Processados a Liquidar- Insc. no Exercício	R\$ 129.552,14	R\$ 53.290,93
PASSIVO PERMANENTE	R\$ 0,00	R\$ 0,00
Passivo Circulante - Permanente	R\$ 0,00	R\$ 0,00
Passivo Não Circulante - Permanente	R\$ 0,00	R\$ 0,00
TOTAL DO PASSIVO	<u>2.192.407,99</u>	<u>1.243.221,62</u>
SALDO PATRIMONIAL (III) = (I - II)	<u>(1.168.155,01)</u>	<u>(329.329,01)</u>



Estado da Paraíba

Fundo Municipal de Saúde de São José Sabugi

C.N.P.J.: 11.850.135/0001-62

Rua Joventino Josias de Araujo

DEZEMBRO/2022

Demonstrações Contábeis Aplicadas ao Setor Público - DCASP

ANEXO 14 - Balanço Patrimonial - DCASP

EXERCÍCIO: 2022**PERÍODO (MÊS):** DEZEMBRO**DATA EMISSÃO:** 24/03/2023 15:35:28**PÁGINA:** 4 of 6**QUADRO DAS CONTAS DE COMPENSAÇÃO**

(Lei nº 4.320/1964)

	Exercício Atual	Exercício Anterior
Atos Potenciais Ativos		
GARANTIAS E CONTRAGARANTIAS RECEBIDAS		
DIREITOS CONVENIADOS E OUTROS INSTRUMENTOS		
DIREITOS CONTRATUAIS		
OUTROS ATOS POTENCIAIS ATIVOS		
Total dos Atos Potenciais Ativos	0,00	0,00
Atos Potenciais Passivos		
GARANTIAS E CONTRAGARANTIAS CONCEDIDAS		
OBRIGAÇÕES CONVENIADAS E OUTROS		
OBRIGAÇÕES CONTRATUAIS	5.261.776,47	11.478.592,95
OUTROS ATOS POTENCIAIS PASSIVOS		
Total dos Atos Potenciais Passivos	5.261.776,47	11.478.592,95



Estado da Paraíba

Fundo Municipal de Saúde de São José Sabugi

C.N.P.J.: 11.850.135/0001-62

Rua Joventino Josias de Araujo

Demonstrações Contábeis Aplicadas ao Setor Público - DCASP

ANEXO 14 - Balanço Patrimonial - DCASP

DEZEMBRO/2022

EXERCÍCIO: 2022**PERÍODO (MÊS):** DEZEMBRO**DATA EMISSÃO:** 24/03/2023 15:35:28**PÁGINA:** 5 of 6**QUADRO DO SUPERÁVIT / DÉFICIT FINANCEIRO****(Lei nº 4.320/1964)**

	Exercício Atual	Exercício Anterior
ORDINÁRIA	(1.083.883,71)	(430.705,30)
500 - Recursos não Vinculados de Impostos	(1.083.883,71)	(430.705,30)
501 - Outros Recursos não Vinculados	0,00	0,00
VINCULADA	(1.082.387,12)	(640.663,69)
600 - Transferências Fundo a Fundo de Recursos do SUS provenientes do Governo Federal - Bloco de Manutenção das Ações e Serviços Públicos	(526.140,66)	(84.417,23)
601 - Transferências Fundo a Fundo de Recursos do SUS provenientes do Governo Federal - Bloco de Estruturação da Rede de Serviços Públicos	198,82	198,82
631 - Transferências do Governo Federal referentes a Convênios e Instrumentos Congêneres vinculados à Saúde	160.875,52	160.875,52
869 - Outros Recursos Extraorçamentários	(717.320,80)	(717.320,80)
TOTAL	(2.166.270,83)	(1.071.368,99)



Estado da Paraíba

Fundo Municipal de Saúde de São José Sabugi

C.N.P.J.: 11.850.135/0001-62

Rua Joventino Josias de Araujo

DEZEMBRO/2022

Demonstrações Contábeis Aplicadas ao Setor Público - DCASP

ANEXO 14 - Balanço Patrimonial - DCASP

EXERCÍCIO: 2022**PERÍODO (MÊS):** DEZEMBRO**DATA EMISSÃO:** 24/03/2023 15:35:28**PÁGINA:** 6 of 6

Fonte: Fundo Municipal de Saúde de São José Sabugi



Estado da Paraíba

Fundo Municipal de Saúde de São José Sabugi

Lei nº 4.320/64 (NBC T 16.6)

C.N.P.J.: 11.850.135/0001-62

DEZEMBRO/2022

Rua Joventino Josias de Araujo

Demonstrações Contábeis Aplicadas ao Setor Público - DCASP

ANEXO 15 - Demonstração das Variações Patrimoniais - ANALÍTICO - DCASP

Demonstração das Variações Patrimoniais - Modelo Analítico

	Exercício Atual	Exercício Anterior
Nota	31/12/2022	31/12/2021
Variações Patrimoniais Aumentativas		
Impostos, Taxas e Contribuições de Melhoria		
Impostos	0,00	0,00
Taxas	0,00	0,00
Contribuições de Melhoria	0,00	0,00
Contribuições		
Contribuições sociais	0,00	0,00
Contribuições de Intervenção no Domínio Econômico	0,00	0,00
Contribuição de Iluminação Pública	0,00	0,00
Contribuições de Interesse das Categorias Profissionais	0,00	0,00
Exploração e Venda de Bens, Serviços e Direitos		
Vendas de Mercadorias	0,00	0,00
Vendas de Produtos	0,00	0,00
Variações Patrimoniais Aumentativas Financeiras		
Juros e Encargos de Empréstimos e Financiamentos Concedidos	0,00	0,00
Juros e Encargos de Mora	0,00	0,00
Variações Monetárias e Cambiais	0,00	0,00
Descontos Financeiros Obtidos	0,00	0,00
Remuneração de Depósitos Bancários e Aplicações Financeiras	27.089,45	0,00
Aportes do Banco Central	0,00	0,00
Outras Variações Patrimoniais Aumentativas – Financeiras	0,00	0,00
Transferências e Delegações Recebidas		
Transferências Intragovernamentais	7.229.827,93	6.796.183,33
Transferências Intergovernamentais	3.175.744,73	3.033.403,69
Transferências das Instituições Privadas	0,00	0,00
Transferências das Instituições Multigovernamentais	0,00	0,00
Transferências de Consórcios Públicos	0,00	0,00
Transferências do Exterior	0,00	0,00
Execução Orçamentária Delegada de Entes	0,00	0,00
Transferências de Pessoas Físicas	0,00	0,00
Outras Transferências e Delegações Recebidas	0,00	0,00
Valorização e Ganhos com Ativos e Desinc. de Passivos		
Reavaliação de Ativos	0,00	0,00
Ganhos com Alienação	0,00	0,00
Ganhos com Incorporação de Ativos	0,00	0,00
Desincorporação de Passivos	12.009,96	0,00
Reversão de Redução ao Valor Recuperável	0,00	0,00
Outras Variações Patrimoniais Aumentativas		
Variações Patrimoniais Aumentativas a classificar	0,00	0,00
Resultado Positivo de Participações	0,00	0,00
Operações da Autoridade Monetária	0,00	0,00
Reversão de Provisões e Ajustes para Perdas	0,00	0,00
Diversas Variações Patrimoniais Aumentativas	0,00	0,00
Total das Variações Patrimoniais Aumentativas (I)	10.444.672,07	9.829.587,02
Variações Patrimoniais Diminutivas		
Pessoal e Encargos		
Remuneração a Pessoal	1.915.446,88	1.633.108,03
Encargos Patronais	350.708,71	325.534,81
Benefícios a Pessoal	55.113,43	64.499,84
Outras Variações Patrimoniais Diminutivas - Pessoal e Encargos	0,00	0,00



Estado da Paraíba

Fundo Municipal de Saúde de São José Sabugi

C.N.P.J.: 11.850.135/0001-62

Rua Joventino Josias de Araujo

DEZEMBRO/2022

Demonstrações Contábeis Aplicadas ao Setor Público - DCASP

ANEXO 15 - Demonstração das Variações Patrimoniais - ANALÍTICO - DCASP

Demonstração das Variações Patrimoniais - Modelo Analítico

	Nota	Exercício Atual 31/12/2022	Exercício Anterior 31/12/2021
Benefícios Previdenciários e Assistenciais			
Aposentadorias e Reformas		0,00	0,00
Pensões		0,00	0,00
Benefícios de Prestação Continuada		0,00	0,00
Benefícios Eventuais		0,00	0,00
Políticas Públicas de Transferência de Renda		0,00	0,00
Outros Benefícios Previdenciários e Assistenciais		130.700,00	80.680,00
Uso de Bens, Serviços e Consumo de Capital Fixo			
Uso de Material de Consumo		3.823.642,55	3.681.101,56
Serviços		4.883.487,61	4.661.454,44
Depreciação, Amortização e Exaustão		0,00	0,00
Variações Patrimoniais Diminutivas Financeiras			
Juros e Encargos de Empréstimos e Financiamentos Obtidos		0,00	0,00
Juros e Encargos de Mora		0,00	0,00
Variações Monetárias e Cambiais		0,00	0,00
Descontos Financeiros Concedidos		0,00	0,00
Aportes ao Banco Central		0,00	0,00
Outras Variações Patrimoniais Diminutivas – Financeiras		7.639,55	17.160,59
Transferências e Delegações Concedidas			
Transferências Intragovernamentais		0,00	0,00
Transferências Intergovernamentais		0,00	0,00
Transferências a Instituições Privadas		0,00	0,00
Transferências a Instituições Multigovernamentais		0,00	0,00
Transferências a Consórcios Públicos		0,00	0,00
Transferências ao Exterior		0,00	0,00
Execução Orçamentária Delegada de Entes		0,00	0,00
Outras Transferências e Delegações Concedidas		0,00	0,00
Desvalorização e Perdas de Ativos e Incor. de Passivos			
Redução a Valor Recuperável e Ajuste para Perdas		0,00	0,00
Perdas com Alienação		0,00	0,00
Perdas Involuntárias		0,00	0,00
Incorporação de Passivos		12.009,96	0,00
Desincorporação de Ativos		0,00	0,00
Tributárias			
Impostos, Taxas e Contribuições de Melhoria		0,00	0,00
Contribuições		0,00	0,00
Custo das Mercad. e Prod. Vend., e dos Serviços Prest			
Custos das Mercadorias Vendidas		0,00	0,00
Custos dos Produtos Vendidos		0,00	0,00
Custos dos Serviços Prestados		0,00	0,00
Outras Variações Patrimoniais Diminutivas			
Premiações		0,00	0,00
Resultado Negativo de Participações		0,00	0,00
Operações da Autoridade Monetária		0,00	0,00
Incentivos		0,00	0,00
Subvenções Econômicas		0,00	0,00
Participações e Contribuições		0,00	0,00
VPD de Constituição de Provisões		0,00	0,00
Diversas Variações Patrimoniais Diminutivas		0,00	0,00
Total das Variações Patrimoniais Diminutivas (II)		11.178.748,69	10.463.539,27
RESULTADO PATRIMONIAL DO PERÍODO (III) = (I – II)		(734.076,62)	(633.952,25)



Estado da Paraíba

Fundo Municipal de Saúde de São José Sabugi

C.N.P.J.: 11.850.135/0001-62

Rua Joventino Josias de Araujo

DEZEMBRO/2022

Demonstrações Contábeis Aplicadas ao Setor Público - DCASP

ANEXO 15 - Demonstração das Variações Patrimoniais - ANALÍTICO - DCASP

Demonstração das Variações Patrimoniais - Modelo Analítico

	Exercício Atual	Exercício Anterior
Nota	31/12/2022	31/12/2021

Fonte: Fundo Municipal de Saúde de São José Sabugi



Estado da Paraíba

Fundo Municipal de Saúde de São José Sabugi

C.N.P.J.: 11.850.135/0001-62

Rua Joventino Josias de Araujo

Demonstrações Contábeis Aplicadas ao Setor Público - DCASP

ANEXO 16 - Demonstração da Dívida Fundada Interna - DCASP

Lei nº 4.320/64

DEZEMBRO/2022

C.N.P.J. / C.P.F.		CREDOR DA DÍVIDA							SALDO ATUAL		
Contrato		ESPECIFICAÇÃO DA DÍVIDA / DETALHE	Lei		Saldo Inicial	Inscrição no Exercício	Correções Diversas	Resgate/ Amortização	Juros/ Acrescimos	Exclusão por Renegociação	Saldo em Circulação
Número	Data		Número	Data							
					0,00	0,00	0,00	0,00	0,00	0,00	0,00
					0,00	0,00	0,00	0,00	0,00	0,00	0,00
Total:					0,00	0,00	0,00	0,00	0,00	0,00	0,00
SALDO ATÉ O PERÍODO:											0,00

Fonte: Fundo Municipal de Saúde de São José Sabugi



Estado da Paraíba

Fundo Municipal de Saúde de São José Sabugi

C.N.P.J.: 11.850.135/0001-62

Rua Joventino Josias de Araujo

Lei nº 4.320/64

ENCERRAMENTO/2022**Demonstrativo de Balanço****Anexo 17 - Demonstração da Dívida Flutuante**

Títulos	Saldo do Exercício Anterior	Movimento do Exercício					Saldo para o Exercício Seguinte
		Inscrição	Baixas		Transferência de restos a pagar não processados inscritos em exercícios anteriores para em liquidação		
			Pagamento	Cancelamento	Inscrição	Baixa	
CONSIGNACOES	712.533,09	689.721,29	311.627,22	0,00	0,00	0,00	1.090.627,16
Consignações - INSS - INSS	270.368,50	133.282,80	143.733,61	0,00	0,00	0,00	259.917,69
Consignações - INSS - INSS (11% PREST. SERV)	0,00	154.531,98	0,00	0,00	0,00	0,00	154.531,98
Consignações - ISS - ISS - EXTRA	47.881,32	107.853,23	37.366,49	0,00	0,00	0,00	118.368,06
Consignações - IR - IRRF - EXTRA	23.416,60	174.304,15	15.897,13	0,00	0,00	0,00	181.823,62
Consignações Outras - CONTRIBUICAO SINDICAL	1.501,80	2.691,64	0,00	0,00	0,00	0,00	4.193,44
Consignações Outras - RENDIMENTOS DE APLICACÃO FINANCEIRA	351.058,35	2.397,38	3.843,90	0,00	0,00	0,00	349.611,83
Consignações Outras - SINDACSE	2.652,31	0,00	0,00	0,00	0,00	0,00	2.652,31
Consignações Outras - SINFEMP	2.074,89	0,00	0,00	0,00	0,00	0,00	2.074,89
Consignações Outras - FEDERAÇÃO DOS SERV PUB MUNICIPAL DO ESTADO DA PAI	472,13	0,00	0,00	0,00	0,00	0,00	472,13
Consignações Outras - SINSEPR	550,57	0,00	0,00	0,00	0,00	0,00	550,57
Consignações Outras - FALTAS	724,31	0,00	0,00	0,00	0,00	0,00	724,31
Consignações Outras - RESTITUIÇÃO FMS	5.926,59	0,00	0,00	0,00	0,00	0,00	5.926,59
Consignações Pensões Alimenticias - PENSÃO ALIMENTICIA	231,88	9.114,24	9.986,88	0,00	0,00	0,00	(640,76)
Consignações Empréstimos - EMPRESTIMO - BB	(4.124,58)	11.899,17	7.977,79	0,00	0,00	0,00	(203,20)
Consignações Empréstimos - EMPRESTIMO - CEF	(8.104,92)	8.590,67	8.055,08	0,00	0,00	0,00	(7.569,33)
Consignações Empréstimos - EMPRESTIMO - BRADESCO	17.903,34	82.704,75	84.766,34	0,00	0,00	0,00	15.841,75
Consignações Plano de Saúde - PLANO DE DENTARIO	0,00	2.351,28	0,00	0,00	0,00	0,00	2.351,28
DEPOSITOS DE DIVERSAS ORIGENS	0,00	12.009,96	0,00	0,00	0,00	0,00	12.009,96
Depósitos - SALARIO FAMILIA RETIDO A MAIOR	0,00	12.009,96	0,00	0,00	0,00	0,00	12.009,96
RESTOS A PAGAR	530.688,53	995.128,69	436.046,35	0,00	0,00	0,00	1.089.770,87
Restos a Pagar - RP PROCESSADOS - INSCRIÇÃO NO EXERCÍCIO	0,00	865.576,55	0,00	0,00	0,00	0,00	865.576,55
Restos a Pagar - RP NÃO PROCESSADOS - INSCRIÇÃO NO EXERCÍCIO	0,00	129.552,14	0,00	0,00	0,00	0,00	129.552,14
Restos a Pagar - RP PROCESSADOS - INSCRITOS	454.382,51	0,00	411.243,59	0,00	0,00	0,00	43.138,92
Restos a Pagar - RP NÃO PROCESSADOS - INSCRITOS	53.290,93	0,00	24.802,76	0,00	0,00	0,00	28.488,17
Restos a Pagar - RP PROCESSADOS - EXERCÍCIOS ANTERIORES	17.415,09	0,00	0,00	0,00	0,00	0,00	17.415,09
Restos a Pagar - RP NÃO PROCESSADOS - EXERCÍCIOS ANTERIORES	5.600,00	0,00	0,00	0,00	0,00	0,00	5.600,00



Estado da Paraíba

Fundo Municipal de Saúde de São José Sabugi

C.N.P.J.: 11.850.135/0001-62

Rua Joventino Josias de Araujo

Lei nº 4.320/64

ENCERRAMENTO/2022

Demonstrativo de Balanço**Anexo 17 - Demonstração da Dívida Flutuante**

Títulos	Saldo do Exercício Anterior	Movimento do Exercício					Saldo para o Exercício Seguinte
		Inscrição	Baixas		Transferência de restos a pagar não processados inscritos em exercícios anteriores para em liquidação		
			Pagamento	Cancelamento	Inscrição	Baixa	
Total Geral:	1.243.221,62	1.696.859,94	747.673,57	0,00	0,00	0,00	2.192.407,99



Estado da Paraíba

Fundo Municipal de Saúde de São José Sabugi

C.N.P.J.: 11.850.135/0001-62

Rua Joventino Josias de Araujo

Lei nº 4.320/64

ENCERRAMENTO/2022

**Relatório de Balanço
Térmo de Conferência de Caixa**

Aos 31 dias do mês de Dezembro de 2022 Fundo Municipal de Saúde de São José Sabugi foi realizada a conferência de valores ficando constatada a existência de numerários na ordem de R\$ 26.137,16 (Vinte e Seis Mil, Cento e Trinta e Sete Reais e Dezesseis Centavos), conforme abaixo especificado:

Em Tesouraria	R\$	0,00
Em Bancos	R\$	26.137,16

Tesouraria da Fundo Municipal de Saúde de São José Sabugi, em 31 de Dezembro de 2022.



Estado da Paraíba

Fundo Municipal de Saúde de São José Sabugi

C.N.P.J.: 11.850.135/0001-62

Rua Joventino Josias de Araujo

Lei nº 4.320/64

ENCERRAMENTO/2022**Demonstrativo de Balanço****Quadro Resumido dos Bens Incorporados no Exercício**

Tipo de Aquisição	Aquisição	Quantidade	Valor Unitário	Total	Nº do Empenho / Ano
Bens Móveis					
11010	APARELHOS, EQUIPAMENTOS E UTENSÍLIOS MÉD				
	CADEIRA MAD	1,000	375,00	375,00	01743/2022
	CADEIRAPAR ACOLETA DE SANGUE	2,000	459,00	918,00	01743/2022
	BRAÇADEIRA PARA INJEÇÃO	2,000	300,00	600,00	01743/2022
	CADEIRA GIRATORIA	2,000	108,00	216,00	01743/2022
	UNID EXT E INT	4,000	904,75	3.619,00	01890/2022
	NEURODYN TENS /FES PORTATIL	2,000	750,00	1.500,00	02307/2022
	MOBILIARIO CAMA ELASTICA	1,000	414,00	414,00	02307/2022
	AUTOCLAVE HORIZONTAL DE MESA	1,000	5.300,00	5.300,00	02454/2022
	SELADOR TIPO APLICAÇÃO	1,000	400,00	400,00	02454/2022
	PAPAGAIO AÇO INOXIDAVEL	2,000	110,00	220,00	02454/2022
	ASPIRADOR DE SECREÇÃO	1,000	4.400,00	4.400,00	02454/2022
	DETECTOR FETAL	1,000	600,00	600,00	02454/2022
	ASPIRADOR PORTATIL	1,000	850,00	850,00	02461/2022
	COMPRESSOR	3,000	2.661,94	7.985,82	03108/2022
	SINDESMOTOMO	8,000	8,16	65,28	03247/2022
	TAMBOREL	12,000	10,90	130,80	03247/2022
	SONDA EXPLORADORA	20,000	7,05	141,00	03247/2022
	SINDESMOTOMO	30,000	8,99	269,70	03247/2022
	PORTA ALGODAO	1,000	143,22	143,22	03247/2022
	LIMA ORIFICIO SHAPPER	15,000	140,00	2.100,00	03309/2022
	CALÇADOR PAIVA	12,000	8,30	99,60	03309/2022
	Total de APARELHOS, EQUIPAMENTOS E UTENSÍLIOS MÉD:			30.347,42	
11011	EQUIPAMENTOS, PEÇAS E ACESSÓRIOS DE PROT				
	CANETA DE ALTA MAGNUS	3,000	344,48	1.033,44	03108/2022
	Total de EQUIPAMENTOS, PEÇAS E ACESSÓRIOS DE PROT:			1.033,44	
11019	OUTRAS MÁQUINAS, APARELHOS, EQUIPAMENTOS				
	DIVERSOS MATERIAS ODONTOLOGICOS	1,000	40.714,56	40.714,56	02190/2022
	DIVERSOS MATERIAS ODONTOLOGICOS	1,000	5.746,95	5.746,95	02588/2022
	DIVERSOS MATERIAS ODONTOLOGICOS	1,000	6.245,54	6.245,54	03334/2022
	DIVERSOS MATERIAS ODONTOLOGICOS	1,000	5.601,60	5.601,60	03391/2022
	Total de OUTRAS MÁQUINAS, APARELHOS, EQUIPAMENTOS:			58.308,65	
11020	EQUIPAMENTOS DE TECNOLOGIA DA INFORMAÇÃO				
	HD SSD 240	5,000	390,00	1.950,00	01941/2022
	TECLADO	30,000	40,00	1.200,00	01941/2022
	MOUSE	30,000	20,00	600,00	01941/2022
	Total de EQUIPAMENTOS DE PROCESSAMENTO DE DADOS:			3.750,00	
11030	MÁQUINAS E UTENSÍLIOS DE ESCRITÓRIO				
	BEBEDOURO COLUNA COMPRESSOR ICY	1,000	899,40	899,40	00284/2022
	LAV. BRADESTEMP TIRA MANCHAS 12K	1,000	2.349,00	2.349,00	00284/2022
	DEFIBRILADOR CARDIACO	1,000	17.690,00	17.690,00	00667/2022
	TABLET M9	16,000	917,00	14.672,00	01392/2022
	FORNO MICRO ONDAS	1,000	545,00	545,00	01712/2022
	FOGAO	1,000	1.025,00	1.025,00	01712/2022
	POLTRONA HOSPITALAR	1,000	1.620,00	1.620,00	01743/2022
	ESCADA 2 DE GRAU	1,000	283,00	283,00	01743/2022
	BEBEDOURO COLUNA COMPRESSOR ICY	1,000	817,00	817,00	01890/2022
	EVAP INT 9000ELGIN	2,000	715,50	1.431,00	01890/2022
	VENTILADOR MUNDIAL	3,000	346,00	1.038,00	01890/2022
	VENTILADOR 40CM COLUNA	4,000	315,00	1.260,00	01890/2022
	CADEIRA ODONTOLOGICA PRIME	2,000	14.709,50	29.419,00	03106/2022
	CADEIRA ODONTOLOGICA PRIME	1,000	14.709,50	14.709,50	03108/2022
	CONTRA ANGULO	3,000	484,90	1.454,70	03108/2022
	Total de APARELHOS E UTENSÍLIOS DOMÉSTICOS:			89.212,60	



Estado da Paraíba

Fundo Municipal de Saúde de São José Sabugi

C.N.P.J.: 11.850.135/0001-62

Rua Joventino Josias de Araujo

Lei nº 4.320/64

ENCERRAMENTO/2022

Demonstrativo de Balanço**Quadro Resumido dos Bens Incorporados no Exercício**

Tipo de Aquisição	Aquisição	Quantidade	Valor Unitário	Total	Nº do Empenho / Ano
Bens Móveis					
11040	COLEÇÕES E MATERIAIS BIBLIOGRÁFICOS				
	CESTA TRAMA	4,000	17,50	70,00	01199/2022
	CAIXA ORGANIZADORA	2,000	28,93	57,86	01199/2022
	CAIXAMULTIUSOS	2,000	69,90	139,80	01199/2022
	APARELHO DE SOM	1,000	289,00	289,00	01712/2022
	Total de INSTRUMENTOS MÚSICAIS E ARTÍSTICOS:			556,66	
11050	VEÍCULOS EM GERAL				
	PARABRISA	1,000	1.600,00	1.600,00	00831/2022
	NOVO GOL 1.014 VOLKSWAGEM	1,000	73.380,00	73.380,00	01126/2022
	FIAT/FIOR MODIFICAR AB 1 AMBULANCIA	1,000	120.914,57	120.914,57	02108/2022
	Total de VEÍCULOS EM GERAL:			195.894,57	
11060	PEÇAS E CONJUNTOS DE REPOSIÇÃO				
	CATALISADOR GM COBAT/TONIX	1,000	2.504,00	2.504,00	00846/2022
	MICROMOTOR MAGNUS	3,000	322,66	967,98	03108/2022
	FILTRO ANTIPOLEN	1,000	65,52	65,52	03326/2022
	Total de PEÇAS E CONJUNTOS DE REPOSIÇÃO:			3.537,50	
11999	OUTROS BENS MÓVEIS				
	BICICLETA	5,000	687,00	3.435,00	01712/2022
	Total de OUTROS BENS MÓVEIS:			3.435,00	
	Total de Bens Móveis:			386.075,84	
	Total Geral:			386.075,84	

**VEICULOS DA SECRETARIA DE SAÚDE DESTE MUNICIPIO
SÃO JOSÉ DO SABUGI – PB (2022)**

IT	MARCA DOS VEICULOS	PLACAS	COMB.
01	GM/MONTANA TECFRM AB1 – BRANCA – AMBULANCIA	OFE – 4289/PB	
02	VW/KOMBI	NPY – 6241/PB	
03	NOVA SAVEIRO RB MBVS - AMBULANCIA	QFY – 5216/PB	
04	NOVO GOL TL MCV – ANO MODELO 2017	QFY – 5196/PB	
05	CHEVROLET CLASSIC LS	OEW - 7495/PB	
06	NOVO MARCA CHEVROLET, MODELO SPIN 1.8L LTZ	QFZ -8375/PB	
07	FIAT DUCATO CARROCERIA AMBULANCIA LOT -6	QSB 6446/PB	S10
08	FIAT/FIOR MODI. AB1 CARROC. AMBULANCIA LOT 5	QSB 6436/PB	
09	DARLY ELEVITTA 50C17MINIBUS TURISM	QSD 7227/PB	S10
10	GOL 1.0	QFQ4C22	FLEX
11	FIAT/FIOR AMBULÂNCIA	QFU8E62	FLEX